

Top des Comités

Licences au 31/12/2015

PI	Nom	Licences	Région	Population	% ₀₀
1	Paris	2610	Paris	2 193 031	1,19
2	Hauts-de-Seine	1549	Hauts-de-Seine	1 544 411	1
3	Bas-Rhin	1305	Bas-Rhin	1 084 664	1,2
4	Yvelines	1154	Yvelines	1 403 953	0,82
5	Rhône	1136	Rhône	1 677 077	0,68
6	Var	1116	Var	995 933	1,12
7	Moselle	1081	Moselle	1 039 024	1,04
8	Gironde	1028	Gironde	1 409 348	0,73
9	Loire-Atlantique	996	Loire-Atlantique	1 246 801	0,8
10	Réunion	982	Réunion	794 107	1,24
11	Nord	981	Nord	2 564 943	0,38
12	Alpes-Maritimes	954	Alpes-Maritimes	1 082 464	0,88
13	Val-d'Oise	905	Val-d'Oise	1 160 717	0,78
14	Bouches-du-Rhône	852	Bouches-du-Rhône	1 958 927	0,43
15	Hérault	846	Hérault	1 011 204	0,84
16	Haut-Rhin	804	Haut-Rhin	742 405	1,08
17	Val-de-Marne	800	Val-de-Marne	1 302 889	0,61
18	Ile-et-Vilaine	798	Ile-et-Vilaine	955 326	0,84
19	Loiret	791	Loiret	647 735	1,22
20	Haute-Garonne	776	Haute-Garonne	1 202 784	0,65
21	Indre-et-Loire	767	Indre-et-Loire	583 084	1,32
22	Seine-Maritime	735	Seine-Maritime	1 244 612	0,59
23	Seine-Saint-Denis	697	Seine-Saint-Denis	1 502 340	0,46
24	Essonne	665	Essonne	1 201 992	0,55
25	Seine-et-Marne	653	Seine-et-Marne	1 289 517	0,51
26	Vaucluse	651	Vaucluse	538 140	1,21
27	Calvados	605	Calvados	673 424	0,9
28	Sarthe	568	Sarthe	556 945	1,02
29	Finistère	552	Finistère	885 914	0,62
30	Meurthe-et-Moselle	490	Meurthe-et-Moselle	726 585	0,67
31	Oise	478	Oise	796 623	0,6
32	Vendée	471	Vendée	607 426	0,78
33	Pas-de-Calais	413	Pas-de-Calais	1 454 748	0,28
34	Marne	413	Marne	566 354	0,73
35	Morbihan	409	Morbihan	702 491	0,58
36	Côtes-d'Armor	378	Côtes-d'Armor	575 363	0,66
37	Martinique	376	Martinique	397 730	0,95
38	Aude	368	Aude	345 774	1,06
39	Haute-Corse	363	Haute-Corse	159 846	2,27
40	Isère	361	Isère	1 178 715	0,31
41	Mayenne	360	Mayenne	300 640	1,2
42	Eure	335	Eure	572 108	0,59
43	Pyrénées-Atlantique	330	Pyrénées-Atlantique	640 880	0,51
44	Haute-Savoie	324	Haute-Savoie	706 064	0,46
45	Ain	301	Ain	574 374	0,52
46	Corse du Sud	293	Corse du Sud	139 361	2,1
47	Manche	278	Manche	494 431	0,56
48	Saône-et-Loire	277	Saône-et-Loire	551 248	0,5
49	Gard	261	Gard	689 842	0,38
50	Eure-et-Loir	253	Eure-et-Loir	422 410	0,6
51	Savoie	248	Savoie	405 533	0,61
52	Pyrénées-Orientales	242	Pyrénées-Orientales	437 152	0,55
53	Nouvelle Calédonie	234	Nouvelle Calédonie	245 580	0,95
54	Charente-Maritime	232	Charente-Maritime	605 404	0,38
55	Côte-d'Or	230	Côte-d'Or	519 141	0,44

Top des Comités

Licences au 31/12/2015

PI	Nom	Licences	Région	Population	% ₀₀
56	Ardennes	222	Ardennes	284 744	0,78
57	Landes	205	Landes	367 490	0,56
58	Maine-et-Loire	203	Maine-et-Loire	770 778	0,26
59	Loire	198	Loire	740 665	0,27
60	Jura	196	Jura	258 900	0,76
61	Guadeloupe	189	Guadeloupe	400 584	0,47
62	Aisne	188	Aisne	537 815	0,35
63	Doubs	182	Doubs	520 129	0,35
64	Corrèze	178	Corrèze	242 037	0,74
65	Haute-Vienne	167	Haute-Vienne	371 101	0,45
66	Tarn	162	Tarn	369 191	0,44
67	Orne	157	Orne	292 608	0,54
68	Hautes-Alpes	145	Hautes-Alpes	132 481	1,09
69	Charente	139	Charente	349 530	0,4
70	Deux-Sèvres	134	Deux-Sèvres	362 943	0,37
71	Gers	133	Gers	183 619	0,72
72	Allier	129	Allier	343 112	0,38
73	Hautes-Pyrénées	128	Hautes-Pyrénées	228 586	0,56
74	Lot-et-Garonne	127	Lot-et-Garonne	323 557	0,39
75	Somme	127	Somme	565 900	0,22
76	Vienne	127	Vienne	421 892	0,3
77	Dordogne	126	Dordogne	406 792	0,31
78	Loir-et-Cher	117	Loir-et-Cher	326 289	0,36
79	Vosges	110	Vosges	380 298	0,29
80	Guyane	110	Guyane	213 031	0,52
81	Territoire de Belfort	101	Territoire de Belfort	142 444	0,71
82	Puy-de-Dôme	99	Puy-de-Dôme	626 639	0,16
83	Tarn-et-Garonne	97	Tarn-et-Garonne	231 762	0,42
84	Drôme	89	Drôme	473 427	0,19
85	Indre	82	Indre	232 803	0,35
86	Lot	80	Lot	171 173	0,47
87	Haute-Saône	76	Haute-Saône	237 198	0,32
88	Aube	75	Aube	300 486	0,25
89	Yonne	67	Yonne	340 134	0,2
90	Alpes de Haute-Provence	65	Alpes de Haute-Provence	156 067	0,42
91	Haute-Marne	64	Haute-Marne	187 312	0,34
92	Ardèche	61	Ardèche	309 457	0,2
93	Cher	50	Cher	314 596	0,16
94	Aveyron	49	Aveyron	274 426	0,18
95	Creuse	45	Creuse	123 859	0,36
96	Nièvre	30	Nièvre	221 487	0,14
97	Lozère	29	Lozère	76 879	0,38
98	Cantal	25	Cantal	149 052	0,17
99	Tahiti	25	Tahiti	259 706	0,1
100	Haute-Loire	12	Haute-Loire	220 436	0,05
101	Meuse	11	Meuse	193 813	0,06
102	Ariège	10	Ariège	148 569	0,07

Top des Comités

Licences au 31/12/2015

Pl	Nom	Licences	Région	Population	% ₀₀
1	Paris	1341	Paris	2 193 031	0,61
2	Bas-Rhin	1211	Bas-Rhin	1 084 664	1,12
3	Hauts-de-Seine	885	Hauts-de-Seine	1 544 411	0,57
4	Rhône	761	Rhône	1 677 077	0,45
5	Haut-Rhin	686	Haut-Rhin	742 405	0,92
6	Yvelines	683	Yvelines	1 403 953	0,49
7	Gironde	669	Gironde	1 409 348	0,47
8	Nord	654	Nord	2 564 943	0,25
9	Loire-Atlantique	635	Loire-Atlantique	1 246 801	0,51
10	Bouches-du-Rhône	631	Bouches-du-Rhône	1 958 927	0,32
11	Hérault	530	Hérault	1 011 204	0,52
12	Alpes-Maritimes	511	Alpes-Maritimes	1 082 464	0,47
13	Moselle	496	Moselle	1 039 024	0,48
14	Seine-Maritime	494	Seine-Maritime	1 244 612	0,4
15	Var	489	Var	995 933	0,49
16	Val-d'Oise	486	Val-d'Oise	1 160 717	0,42
17	Haute-Garonne	484	Haute-Garonne	1 202 784	0,4
18	Seine-Saint-Denis	470	Seine-Saint-Denis	1 502 340	0,31
19	Val-de-Marne	465	Val-de-Marne	1 302 889	0,36
20	Ile-et-Vilaine	463	Ile-et-Vilaine	955 326	0,48
21	Indre-et-Loire	430	Indre-et-Loire	583 084	0,74
22	Essonne	426	Essonne	1 201 992	0,35
23	Vaucluse	420	Vaucluse	538 140	0,78
24	Seine-et-Marne	389	Seine-et-Marne	1 289 517	0,3
25	Marne	368	Marne	566 354	0,65
26	Haute-Corse	361	Haute-Corse	159 846	2,26
27	Meurthe-et-Moselle	358	Meurthe-et-Moselle	726 585	0,49
28	Finistère	326	Finistère	885 914	0,37
29	Loiret	300	Loiret	647 735	0,46
30	Pas-de-Calais	299	Pas-de-Calais	1 454 748	0,21
31	Corse du Sud	293	Corse du Sud	139 361	2,1
32	Haute-Savoie	291	Haute-Savoie	706 064	0,41
33	Oise	281	Oise	796 623	0,35
34	Vendée	258	Vendée	607 426	0,42
35	Morbihan	254	Morbihan	702 491	0,36
36	Sarthe	252	Sarthe	556 945	0,45
37	Martinique	250	Martinique	397 730	0,63
38	Isère	236	Isère	1 178 715	0,2
39	Aude	219	Aude	345 774	0,63
40	Côtes-d'Armor	218	Côtes-d'Armor	575 363	0,38
41	Ain	214	Ain	574 374	0,37
42	Manche	213	Manche	494 431	0,43
43	Calvados	204	Calvados	673 424	0,3
44	Pyrénées-Atlantique	195	Pyrénées-Atlantique	640 880	0,3
45	Réunion	195	Réunion	794 107	0,25
46	Gard	176	Gard	689 842	0,26
47	Doubs	175	Doubs	520 129	0,34
48	Eure	175	Eure	572 108	0,31
49	Jura	155	Jura	258 900	0,6
50	Côte-d'Or	148	Côte-d'Or	519 141	0,29
51	Mayenne	146	Mayenne	300 640	0,49
52	Charente-Maritime	142	Charente-Maritime	605 404	0,23
53	Saône-et-Loire	135	Saône-et-Loire	551 248	0,24
54	Ardennes	130	Ardennes	284 744	0,46
55	Aisne	130	Aisne	537 815	0,24

Top des Comités

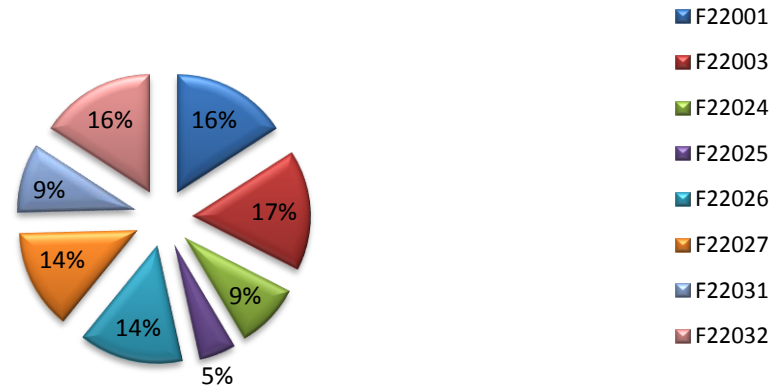
Licences au 31/12/2015

PI	Nom	Licences	Région	Population	% ₀₀
56	Pyrénées-Orientales	129	Pyrénées-Orientales	437 152	0,3
57	Loire	129	Loire	740 665	0,17
58	Savoie	127	Savoie	405 533	0,31
59	Tarn	115	Tarn	369 191	0,31
60	Maine-et-Loire	114	Maine-et-Loire	770 778	0,15
61	Hautes-Pyrénées	106	Hautes-Pyrénées	228 586	0,46
62	Charente	106	Charente	349 530	0,3
63	Hautes-Alpes	95	Hautes-Alpes	132 481	0,72
64	Territoire de Belfort	95	Territoire de Belfort	142 444	0,67
65	Vienne	95	Vienne	421 892	0,23
66	Gers	94	Gers	183 619	0,51
67	Deux-Sèvres	93	Deux-Sèvres	362 943	0,26
68	Corrèze	88	Corrèze	242 037	0,36
69	Haute-Vienne	87	Haute-Vienne	371 101	0,23
70	Puy-de-Dôme	85	Puy-de-Dôme	626 639	0,14
71	Loir-et-Cher	84	Loir-et-Cher	326 289	0,26
72	Eure-et-Loir	83	Eure-et-Loir	422 410	0,2
73	Orne	79	Orne	292 608	0,27
74	Somme	79	Somme	565 900	0,14
75	Vosges	72	Vosges	380 298	0,19
76	Landes	68	Landes	367 490	0,19
77	Drôme	66	Drôme	473 427	0,14
78	Indre	65	Indre	232 803	0,28
79	Tarn-et-Garonne	65	Tarn-et-Garonne	231 762	0,28
80	Lot-et-Garonne	65	Lot-et-Garonne	323 557	0,2
81	Allier	64	Allier	343 112	0,19
82	Haute-Marne	58	Haute-Marne	187 312	0,31
83	Ardèche	57	Ardèche	309 457	0,18
84	Guadeloupe	56	Guadeloupe	400 584	0,14
85	Lot	53	Lot	171 173	0,31
86	Aube	50	Aube	300 486	0,17
87	Dordogne	49	Dordogne	406 792	0,12
88	Yonne	47	Yonne	340 134	0,14
89	Guyane	46	Guyane	213 031	0,22
90	Haute-Saône	44	Haute-Saône	237 198	0,19
91	Alpes de Haute-Provence	42	Alpes de Haute-Provence	156 067	0,27
92	Aveyron	41	Aveyron	274 426	0,15
93	Cher	33	Cher	314 596	0,1
94	Cantal	22	Cantal	149 052	0,15
95	Lozère	21	Lozère	76 879	0,27
96	Nièvre	20	Nièvre	221 487	0,09
97	Creuse	14	Creuse	123 859	0,11
98	Nouvelle Calédonie	14	Nouvelle Calédonie	245 580	0,06
99	Ariège	10	Ariège	148 569	0,07
100	Meuse	9	Meuse	193 813	0,05
101	Tahiti	5	Tahiti	259 706	0,02
102	Haute-Loire	4	Haute-Loire	220 436	0,02

F22001	60
F22003	63
F22024	34
F22025	19
F22026	54
F22027	52
F22031	36
F22032	60
	378

Graphique 1
CDJE 22

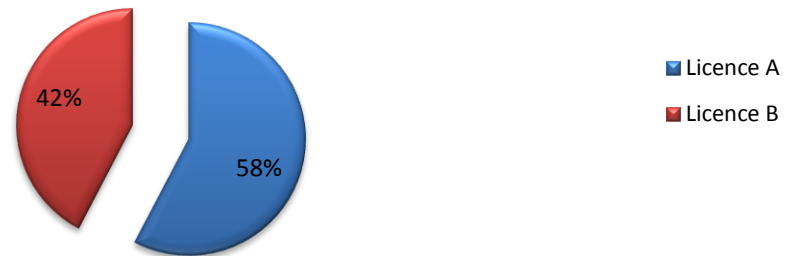
Répartition des licenciés par club



Licence A	218
Licence B	160
	378

Graphique 2
CDJE 22

Répartition par type de licence



Masculin	303
Féminine	75
	378

Graphique 3
CDJE 22

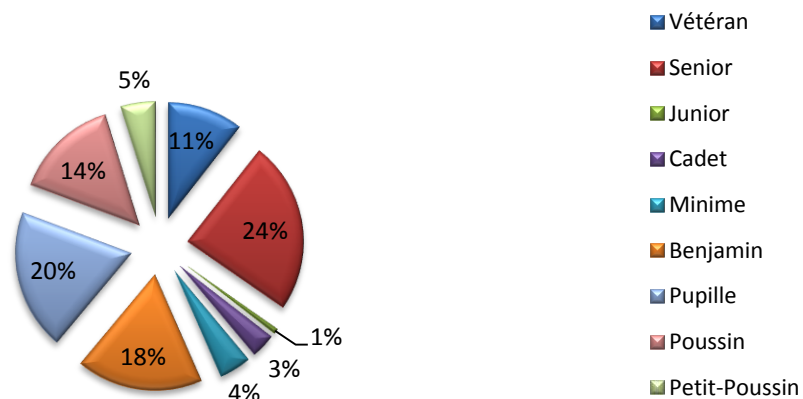
Répartition par sexe



Vétéran	40
Senior	91
Junior	3
Cadet	13
Minime	17
Benjamin	67
Pupille	74
Poussin	55
Petit-Poussin	18
	378

Graphique 4
CDJE 22

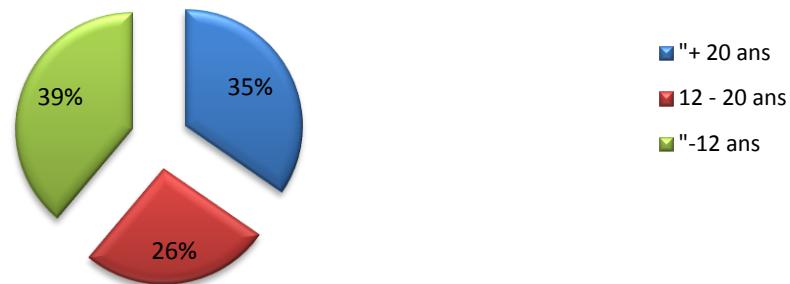
Répartition par catégorie



" + 20 ans	131
12 - 20 ans	100
" -12 ans	147
	378

Répartition par tranche d'âge

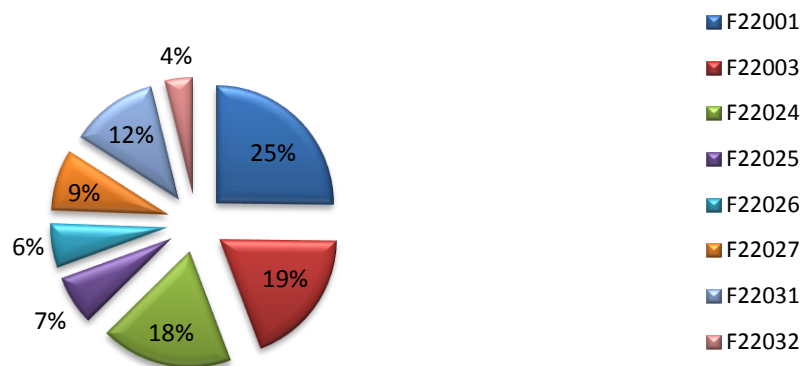
Graphique 5
CDJE 22



F22001	33
F22003	25
F22024	24
F22025	9
F22026	8
F22027	11
F22031	16
F22032	5
	131

Répartition des +20 ans par club

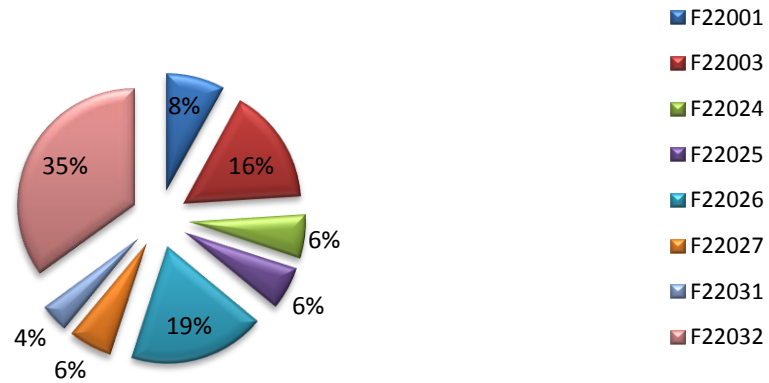
Graphique 6
CDJE 22



F22001	8
F22003	16
F22024	6
F22025	6
F22026	19
F22027	6
F22031	4
F22032	35
	100

Graphique 7
CDJE 22

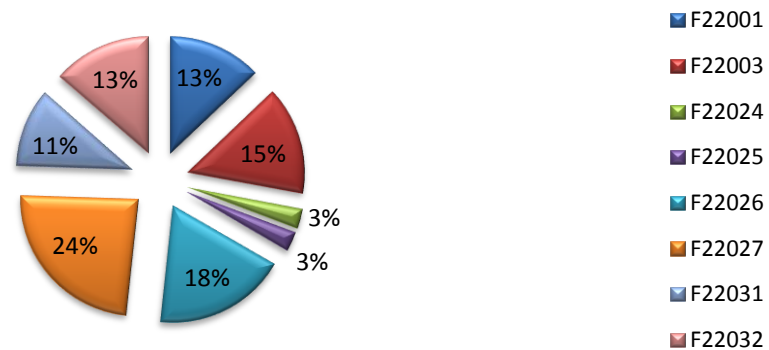
Répartition des 12 à 20 ans par club



F22001	19
F22003	22
F22024	4
F22025	4
F22026	27
F22027	35
F22031	16
F22032	20
	147

Graphique 8
CDJE 22

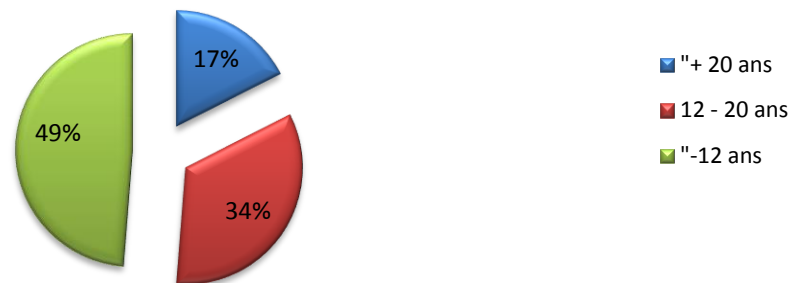
Répartition des -12ans par club



" + 20 ans	28
12 - 20 ans	54
" -12 ans	78
	160

Graphique 9
CDJE 22

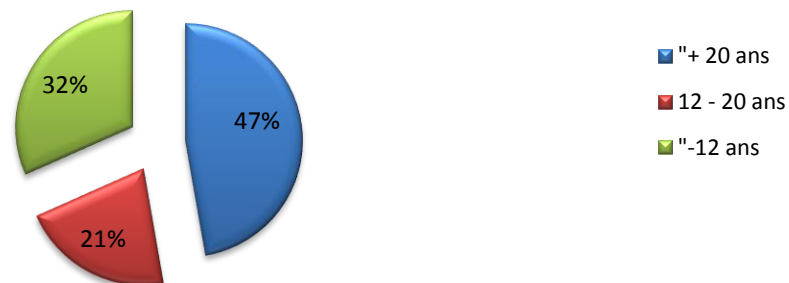
Répartition des licenciés B par catégorie d'âge



" + 20 ans	103
12 - 20 ans	46
" -12 ans	69
	218

Graphique 10
CDJE 22

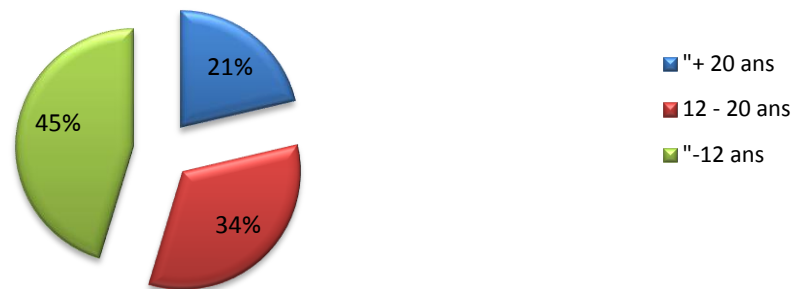
Répartition des licenciés A par catégorie d'âge



" + 20 ans	16
12 - 20 ans	25
" -12 ans	34
	75

Graphique 11
CDJE 22

Répartition des féminines par tranche d'âge



Masculin	115
Féminine	16
	131

Graphique 12
CDJE 22

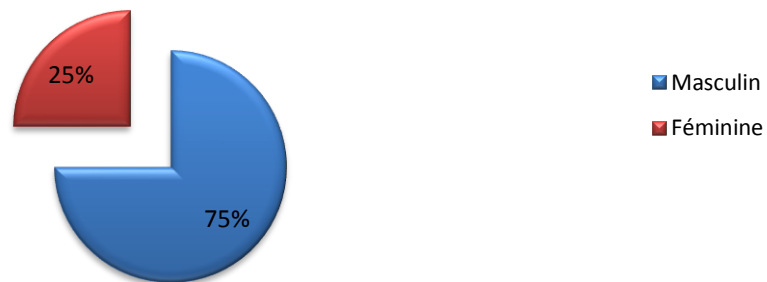
Répartition des +20 ans par sexe



Masculin 75
Féminine 25
100

Répartition des 12 à 20 ans par sexe


Graphique 13
CDJE 22



Masculin 113
Féminine 34
147

Répartition des - 12 ans par sexe

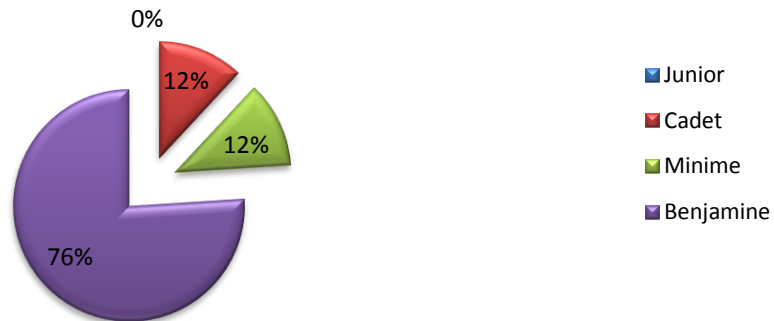
Graphique 14
CDJE 22



Junior	0
Cadet	3
Minime	3
Benjamine	19
	25

Graphique 15
CDJE 22

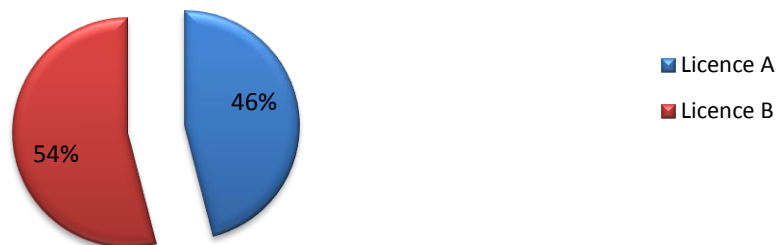
Répartition des féminines par catégorie 12-20 ans



Licence A	46
Licence B	54
	100

Graphique 16
CDJE 22

Répartition des 12 à 20 ans par type de licence



Licence A	9
Licence B	7
	16

Répartition des féminines de + 20 ans par type de licence

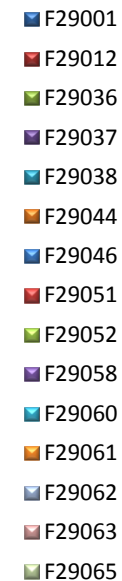
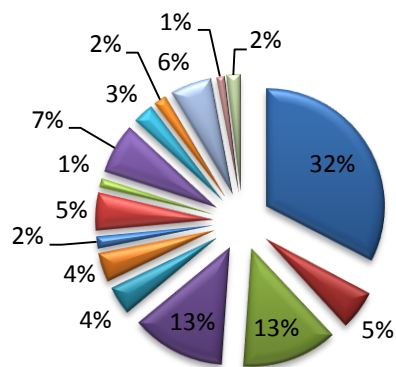
Graphique 17
CDJE 22



F29001	180
F29012	30
F29036	72
F29037	71
F29038	22
F29044	22
F29046	9
F29051	28
F29052	7
F29058	38
F29060	16
F29061	10
F29062	31
F29063	6
F29065	10
	542

Graphique 1
CDJE 29

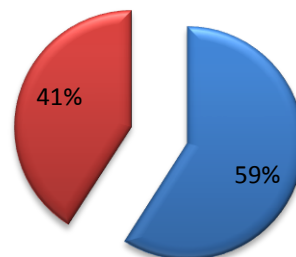
Répartition des licenciés par club



Licence A	326
Licence B	226
	552

Graphique 2
CDJE 29

Répartition par type de licence



Masculin	445
Féminine	107
	552

Graphique 3
CDJE 29

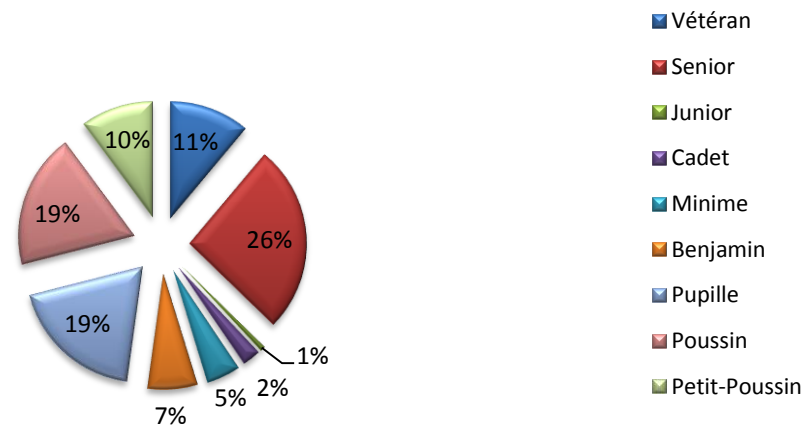
Répartition par sexe



Vétéran	61
Senior	145
Junior	4
Cadet	14
Minime	26
Benjamin	38
Pupille	104
Poussin	104
Petit-Poussin	56

Graphique 4
CDJE 29

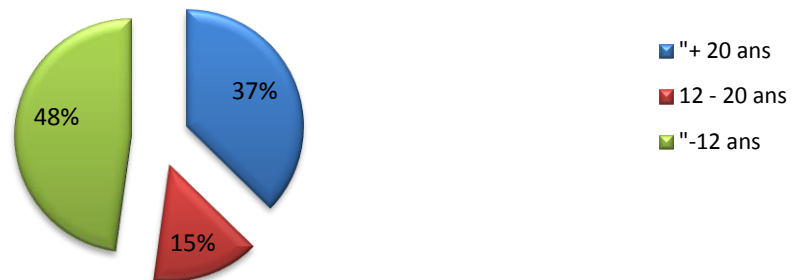
Répartition par catégorie



" + 20 ans	206
12 - 20 ans	82
"-12 ans	264
	552

Répartition par tranche d'âge

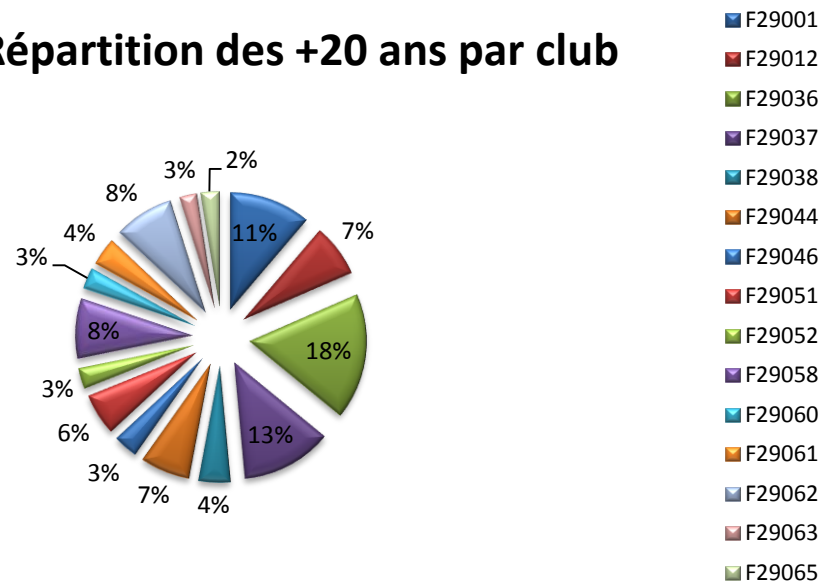
Graphique 5
CDJE 29



F29001	23
F29012	15
F29036	36
F29037	26
F29038	9
F29044	14
F29046	7
F29051	12
F29052	6
F29058	17
F29060	6
F29061	8
F29062	17
F29063	5
F29065	5
	201

Graphique 6
CDJE 29

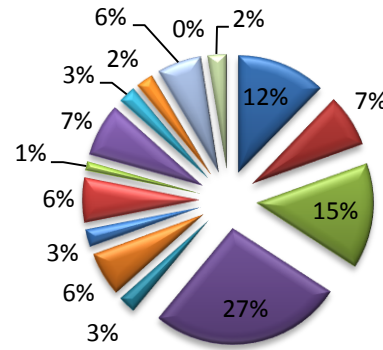
Répartition des +20 ans par club



F29001	10
F29012	6
F29036	12
F29037	22
F29038	2
F29044	5
F29046	2
F29051	5
F29052	1
F29058	6
F29060	2
F29061	2
F29062	5
F29063	0
F29065	2
	80

Graphique 7
CDJE 29

Répartition des 12 à 20 ans par club

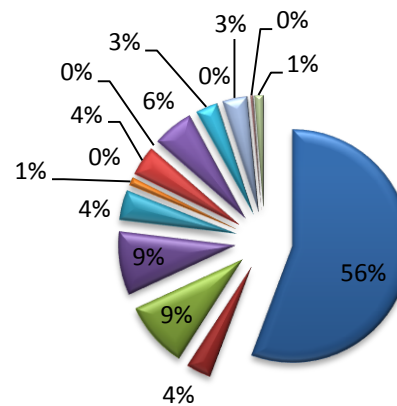


- F29001
- F29012
- F29036
- F29037
- F29038
- F29044
- F29046
- F29051
- F29052
- F29058
- F29060
- F29061
- F29062
- F29063
- F29065

F29001	147
F29012	9
F29036	24
F29037	23
F29038	11
F29044	3
F29046	0
F29051	11
F29052	0
F29058	15
F29060	8
F29061	0
F29062	9
F29063	1
F29065	3
	261

Graphique 8
CDJE 29

Répartition des -12ans par club

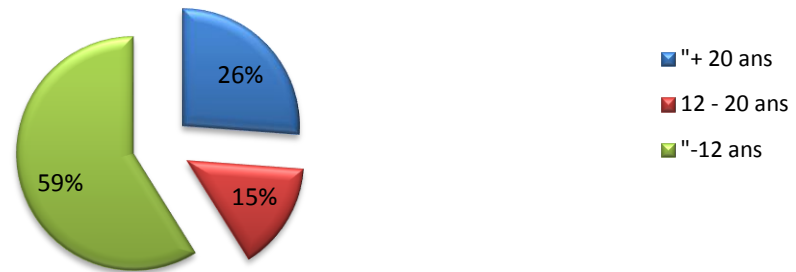


- F29001
- F29012
- F29036
- F29037
- F29038
- F29044
- F29046
- F29051
- F29052
- F29058
- F29060
- F29061
- F29062
- F29063
- F29065

" + 20 ans	28
12 - 20 ans	16
" -12 ans	63
	271

Graphique 9
CDJE 29

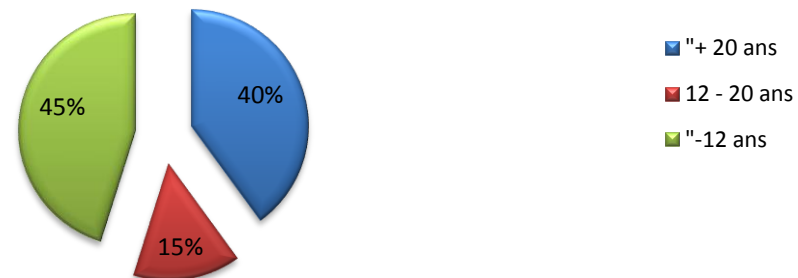
Répartition des licenciés B par catégorie d'âge



" + 20 ans	178
12 - 20 ans	66
" -12 ans	201
	377

Graphique 10
CDJE 29

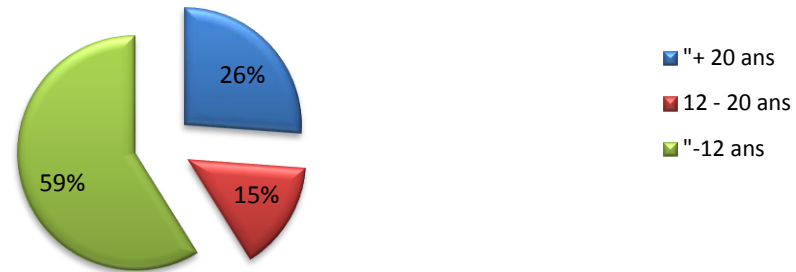
Répartition des licenciés A par catégorie d'âge



" + 20 ans	28
12 - 20 ans	16
" -12 ans	63
	107

Graphique 11
CDJE 29

Répartition des féminines par tranche d'âge



Masculin	178
Féminine	28
	206

Graphique 12
CDJE 29

Répartition des +20 ans par sexe



Masculin	66
Féminine	16
	82

Répartition des 12 à 20 ans par sexe

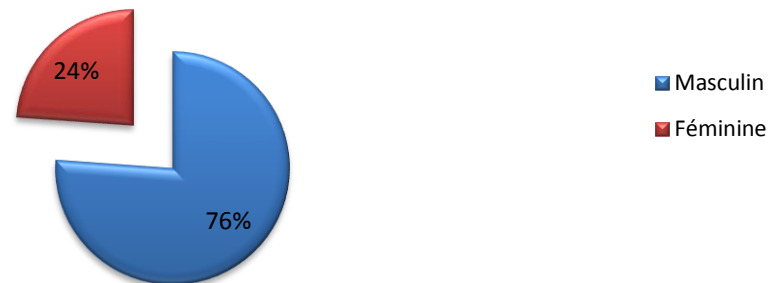
Graphique 13
CDJE 29



Masculin	201
Féminine	63
	264

Répartition des - 12 ans par sexe

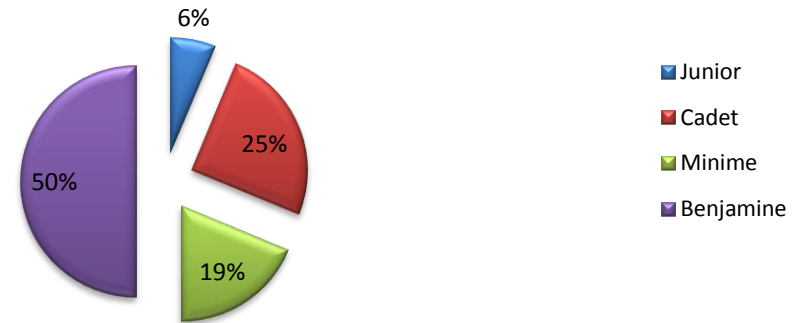
Graphique 14
CDJE 29



Junior	1
Cadet	4
Minime	3
Benjamine	8
	16

Graphique 15
CDJE 29

Répartition des féminines par catégorie 12-20 ans



Licence A	66
Licence B	16
	82

Graphique 16
CDJE 29

Répartition des 12 à 20 ans par type de licence



Licence A	15
Licence B	13
	29

Répartition des féminines de + 20 ans par type de licence

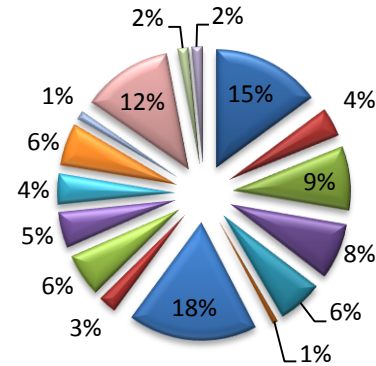
Graphique 17
CDJE 29



F35001	119
F35009	32
F35013	70
F35043	61
F35044	50
F35045	6
F35046	142
F35048	20
F35049	47
F35051	39
F35052	33
F35053	46
F35054	10
F35055	99
F35056	12
F35057	12
	798

Graphique 1
CDJE 35

Répartition des licenciés par club

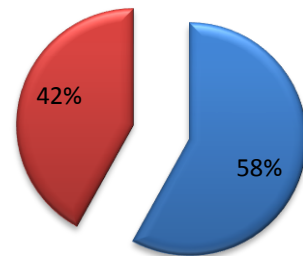


- F35001
- F35009
- F35013
- F35043
- F35044
- F35045
- F35046
- F35048
- F35049
- F35051
- F35052
- F35053
- F35054
- F35055
- F35056
- F35057

Licence A	463
Licence B	335
	798

Graphique 2
CDJE 35

Répartition par type de licence



- Licence A
- Licence B

Masculin	663
Féminine	135
	798

Graphique 3
CDJE 35

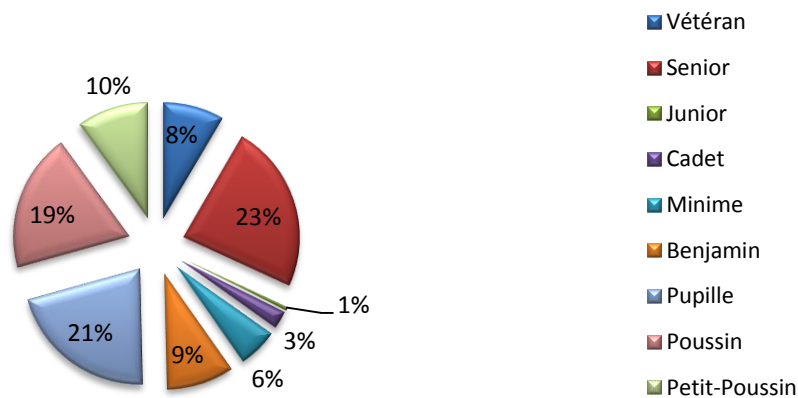
Répartition par sexe



Vétéran	67
Senior	187
Junior	4
Cadet	20
Minime	44
Benjamin	74
Pupille	168
Poussin	154
Petit-Poussin	80

Graphique 4
CDJE 35

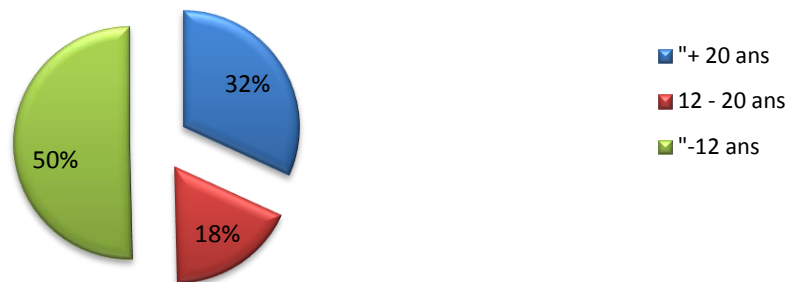
Répartition par catégorie



" + 20 ans	254
12 - 20 ans	142
" -12 ans	402
	798

Répartition par tranche d'âge

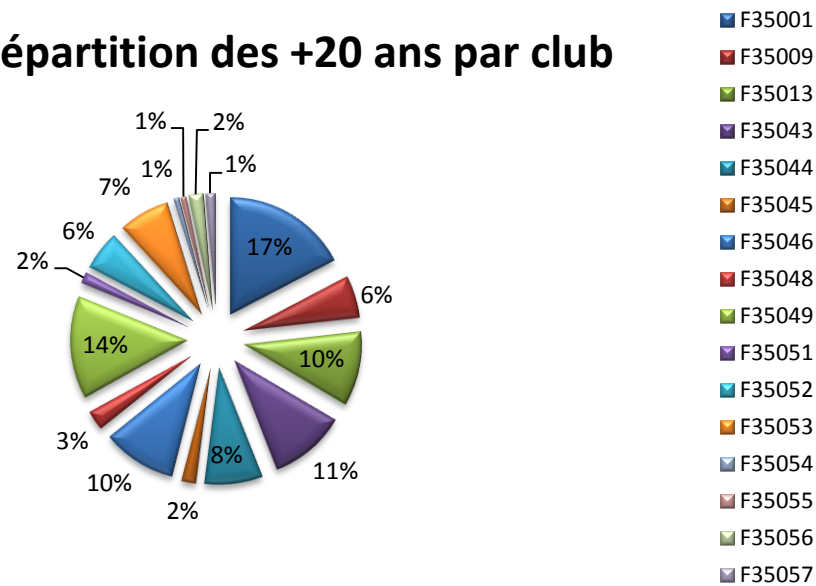
Graphique 5
CDJE 35



F35001	44
F35009	15
F35013	26
F35043	27
F35044	20
F35045	5
F35046	26
F35048	7
F35049	36
F35051	4
F35052	14
F35053	18
F35054	2
F35055	2
F35056	5
F35057	3
	254

Graphique 6
CDJE 35

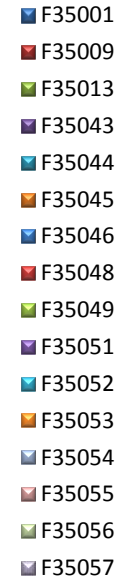
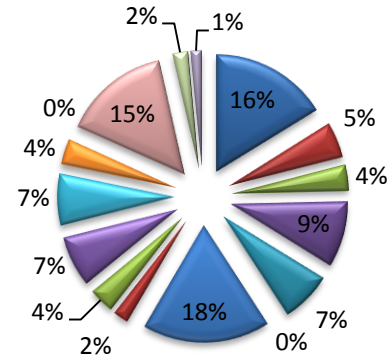
Répartition des +20 ans par club



F35001	23
F35009	7
F35013	5
F35043	13
F35044	10
F35045	0
F35046	25
F35048	3
F35049	5
F35051	10
F35052	10
F35053	5
F35054	0
F35055	21
F35056	3
F35057	2
	142

Graphique 7
CDJE 35

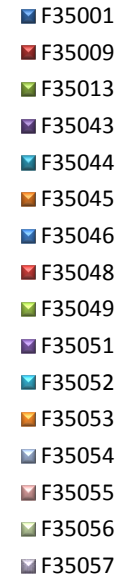
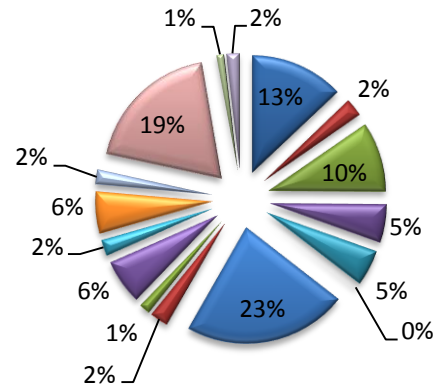
Répartition des 12 à 20 ans par club



F35001	52
F35009	10
F35013	39
F35043	21
F35044	20
F35045	1
F35046	91
F35048	10
F35049	6
F35051	25
F35052	9
F35053	23
F35054	8
F35055	76
F35056	4
F35057	7
	402

Graphique 8
CDJE 35

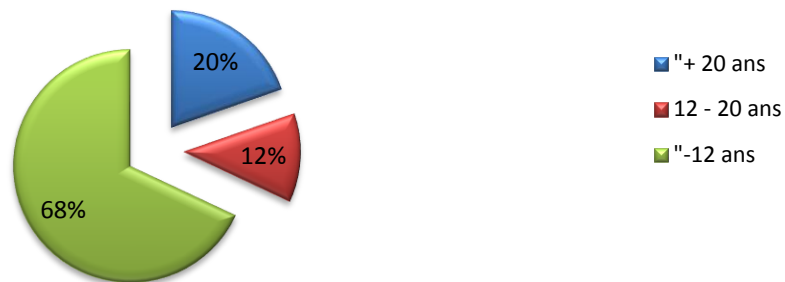
Répartition des -12ans par club



" + 20 ans	66
12 - 20 ans	41
" -12 ans	228
	335

Graphique 9
CDJE 35

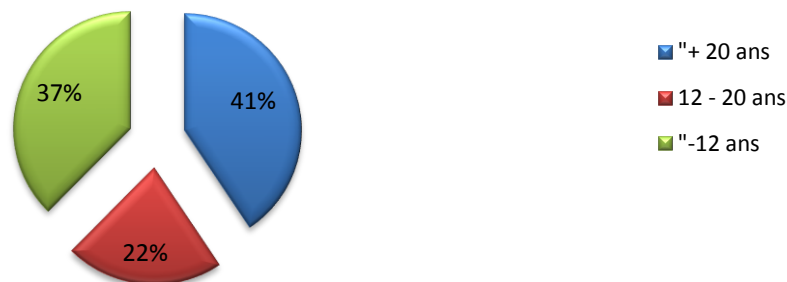
Répartition des licenciés B par catégorie d'âge



" + 20 ans	188
12 - 20 ans	101
" -12 ans	174
	463

Graphique 10
CDJE 35

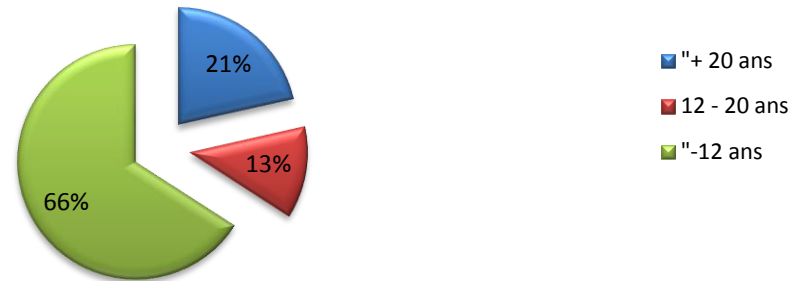
Répartition des licenciés A par catégorie d'âge



" + 20 ans	29
12 - 20 ans	17
" -12 ans	89
	135

Graphique 11
CDJE 35

Répartition des féminines par tranche d'âge



Masculin	225
Féminine	29
	254

Graphique 12
CDJE 35

Répartition des +20 ans par sexe



Masculin 125
Féminine 17
142

Répartition des 12 à 20 ans par sexe


Graphique 13
CDJE 35



Masculin 313
Féminine 89
402

Répartition des - 12 ans par sexe

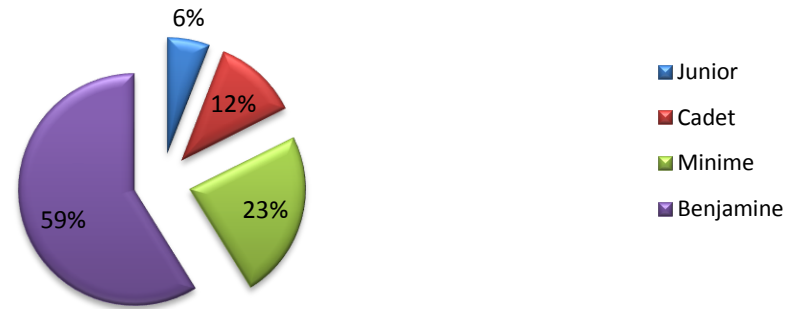
Graphique 14
CDJE 35



Junior	1
Cadet	2
Minime	4
Benjamine	10
	17

Graphique 15
CDJE 35

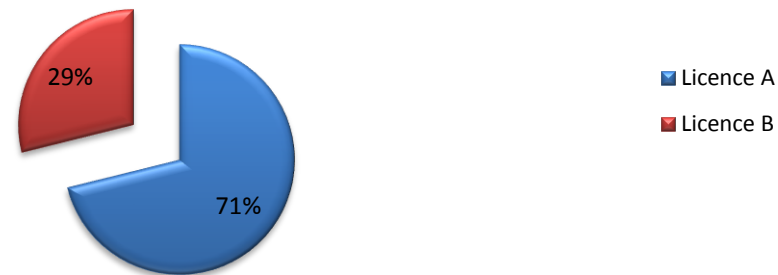
Répartition des féminines par catégorie 12-20 ans



Licence A	101
Licence B	41
	142

Graphique 16
CDJE 35

Répartition des 12 à 20 ans par type de licence



Licence A 11
Licence B 18
29

Répartition des féminines de + 20 ans par type de licence

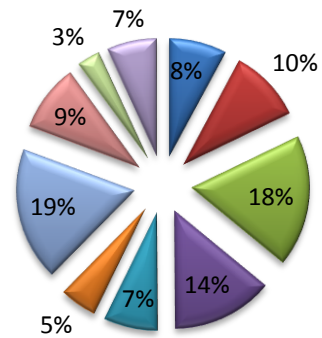
Graphique 17
CDJE 35



F56014	32
F56023	41
F56024	74
F56028	57
F56031	30
F56032	21
F56033	75
F56034	38
F56035	13
F56037	28

Graphique 1
CDJE 56

Répartition des licenciés par club

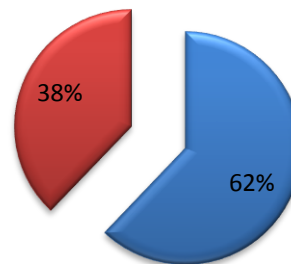


- F56014
- F56023
- F56024
- F56028
- F56031
- F56032
- F56033
- F56034
- F56035
- F56037

Licence A	254
Licence B	155
	409

Graphique 2
CDJE 56

Répartition par type de licence



- Licence A
- Licence B

Masculin	336
Féminine	73
	409

Graphique 3
CDJE 56

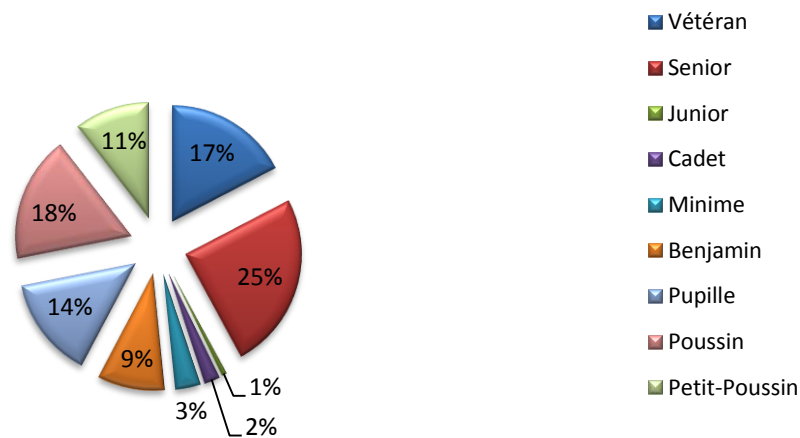
Répartition par sexe



Vétéran	71
Senior	101
Junior	3
Cadet	9
Minime	14
Benjamin	38
Pupille	58
Poussin	72
Petit-Poussin	43
	409

Graphique 4
CDJE 56

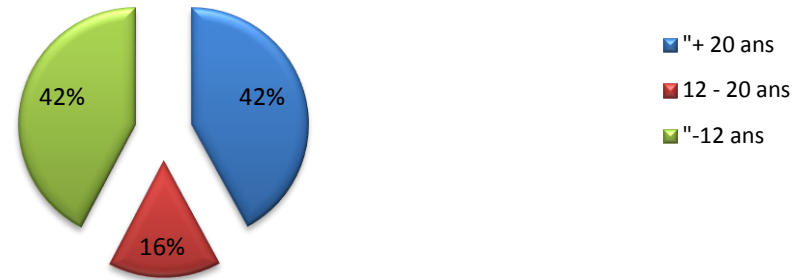
Répartition par catégorie



" + 20 ans	172
12 - 20 ans	64
" -12 ans	173
	409

Répartition par tranche d'âge

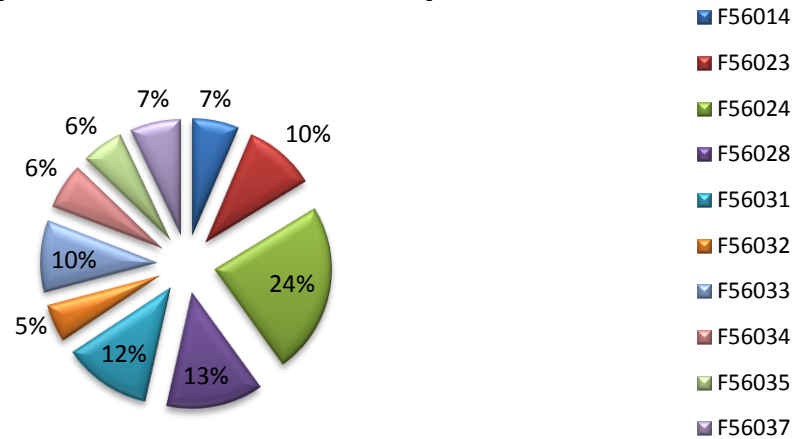
Graphique 5
CDJE 56



F56014	11
F56023	17
F56024	41
F56028	23
F56031	21
F56032	9
F56033	17
F56034	11
F56035	10
F56037	12

Graphique 6
CDJE 56

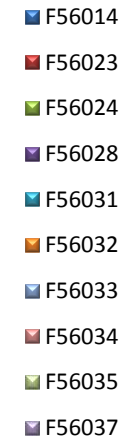
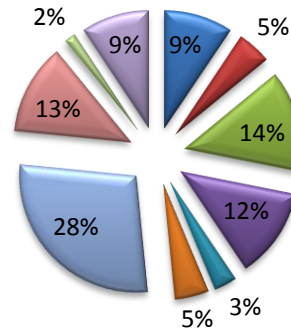
Répartition des +20 ans par club



F56014	6
F56023	3
F56024	9
F56028	8
F56031	2
F56032	3
F56033	18
F56034	8
F56035	1
F56037	6

Graphique 7
CDJE 56

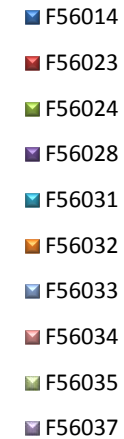
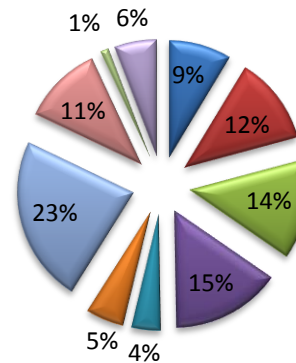
Répartition des 12 à 20 ans par club



F56014	15
F56023	21
F56024	24
F56028	26
F56031	7
F56032	9
F56033	40
F56034	19
F56035	2
F56037	10

Graphique 8
CDJE 56

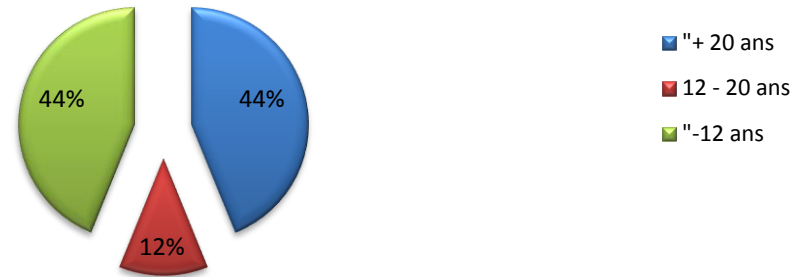
Répartition des -12ans par club



" + 20 ans	68
12 - 20 ans	19
" -12 ans	68
	155

Graphique 9
CDJE 56

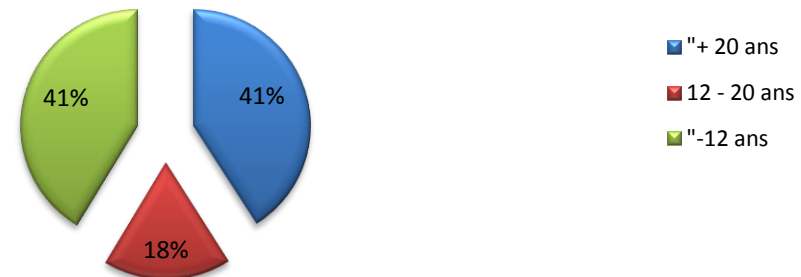
Répartition des licenciés B par catégorie d'âge



" + 20 ans	104
12 - 20 ans	45
" -12 ans	105
	254

Graphique 10
CDJE 56

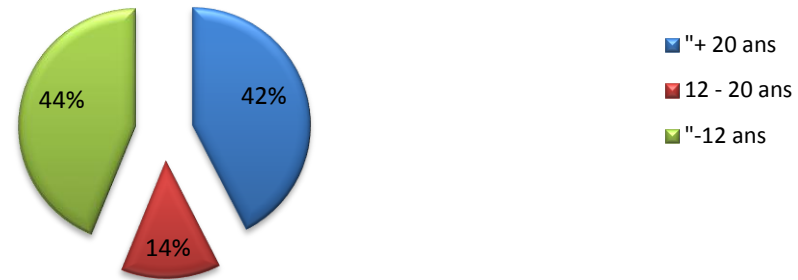
Répartition des licenciés A par catégorie d'âge



" + 20 ans	31
12 - 20 ans	10
" -12 ans	32
	73

Répartition des féminines par tranche d'âge

Graphique 11
CDJE 56



Masculin	141
Féminine	31
	172

Répartition des +20 ans par sexe

Graphique 12
CDJE 56



Masculin 54
Féminine 10
64

Répartition des 12 à 20 ans par sexe

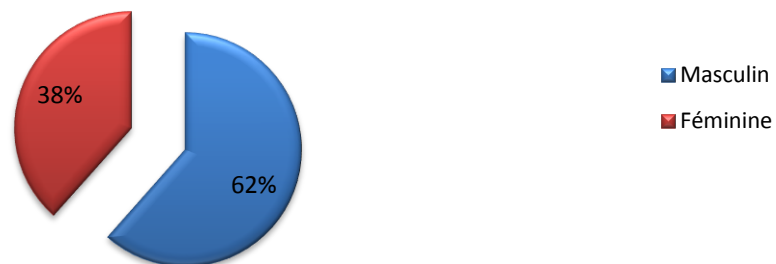
Graphique 13
CDJE 56



Masculin 141
Féminine 88
229

Répartition des - 12 ans par sexe

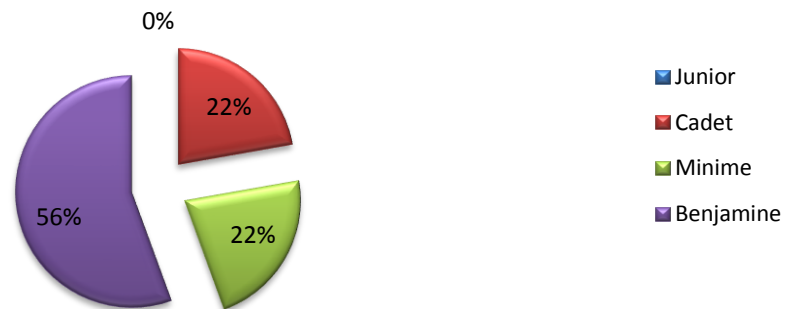
Graphique 14
CDJE 56



Junior	0
Cadet	2
Minime	2
Benjamine	5
	9

Graphique 15
CDJE 56

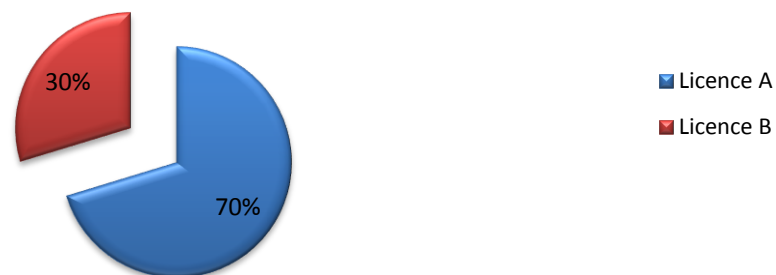
Répartition des féminines par catégorie 12-20 ans



Licence A	45
Licence B	19
	64

Graphique 16
CDJE 56

Répartition des 12 à 20 ans par type de licence



Licence A 9
Licence B 22
31

Répartition des féminines de + 20 ans par type de licence

Graphique 17
CDJE 56

