

Top des Ligues

Licences au 31/12/2015

| Pl | Nom | Licences | Région | Population | % |
|----|---------------------|----------|---------------------|------------|------|
| 1 | Ile de France | 9033 | Ile de France | 11 598 850 | 0,78 |
| 2 | Pays de Loire | 2598 | Pays de Loire | 3 482 590 | 0,75 |
| 3 | Bretagne | 2137 | Bretagne | 3 119 094 | 0,69 |
| 4 | Alsace | 2109 | Alsace | 1 827 069 | 1,15 |
| 5 | Côte d Azur | 2070 | Côte d Azur | 2 078 397 | 1 |
| 6 | Centre Val de Loire | 2060 | Centre Val de Loire | 2 526 917 | 0,82 |
| 7 | Aquitaine | 1816 | Aquitaine | 3 148 067 | 0,58 |
| 8 | Languedoc | 1746 | Languedoc | 2 560 851 | 0,68 |
| 9 | Provence | 1713 | Provence | 2 785 615 | 0,61 |
| 10 | Lorraine | 1692 | Lorraine | 2 339 720 | 0,72 |
| 11 | Lyonnais | 1635 | Lyonnais | 2 992 116 | 0,55 |
| 12 | Midi-Pyrénées | 1435 | Midi-Pyrénées | 2 810 110 | 0,51 |
| 13 | Nord-Pas de Calais | 1394 | Nord-Pas de Calais | 4 019 691 | 0,35 |
| 14 | Dauphiné-Savoie | 1083 | Dauphiné-Savoie | 3 073 196 | 0,35 |
| 15 | Haute Normandie | 1070 | Haute Normandie | 1 816 720 | 0,59 |
| 16 | Basse Normandie | 1040 | Basse Normandie | 1 460 463 | 0,71 |
| 17 | La Réunion | 982 | La Réunion | 794 107 | 1,24 |
| 18 | Picardie | 793 | Picardie | 1 900 338 | 0,42 |
| 19 | Champagne-Ardenne | 774 | Champagne-Ardenne | 1 338 896 | 0,58 |
| 20 | Corse | 656 | Corse | 299 207 | 2,19 |
| 21 | Poitou-Charentes | 632 | Poitou-Charentes | 1 739 769 | 0,36 |
| 22 | Bourgogne | 604 | Bourgogne | 1 632 010 | 0,37 |
| 23 | Franche Comté | 555 | Franche Comté | 1 158 671 | 0,48 |
| 24 | Limousin | 390 | Limousin | 736 997 | 0,53 |
| 25 | Martinique | 376 | Martinique | 397 730 | 0,95 |
| 26 | Auvergne | 265 | Auvergne | 1 339 239 | 0,2 |
| 27 | Nouvelle-Calédonie | 234 | Nouvelle-Calédonie | 245 580 | 0,95 |
| 28 | Guadeloupe | 189 | Guadeloupe | 400 584 | 0,47 |
| 29 | Guyane | 110 | Guyane | 213 031 | 0,52 |
| 30 | Polynésie | 25 | Polynésie | 467 069 | 0,05 |

Top des Ligues

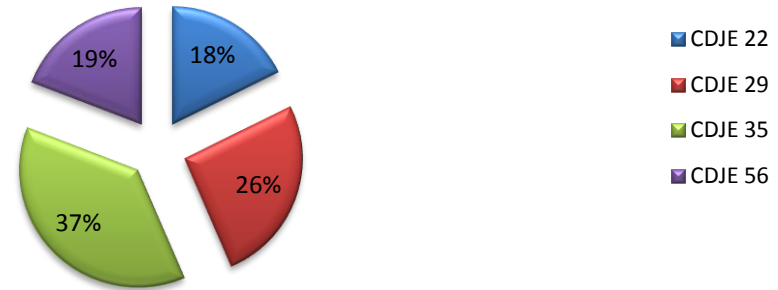
Licences au 31/12/2015

| Pl | Nom | Licences | Région | Population | % |
|----|---------------------|----------|---------------------|------------|------|
| 1 | Ile de France | 5145 | Ile de France | 11 598 850 | 0,44 |
| 2 | Alsace | 1897 | Alsace | 1 827 069 | 1,04 |
| 3 | Pays de Loire | 1405 | Pays de Loire | 3 482 590 | 0,4 |
| 4 | Bretagne | 1261 | Bretagne | 3 119 094 | 0,4 |
| 5 | Provence | 1188 | Provence | 2 785 615 | 0,43 |
| 6 | Lyonnais | 1104 | Lyonnais | 2 992 116 | 0,37 |
| 7 | Languedoc | 1075 | Languedoc | 2 560 851 | 0,42 |
| 8 | Aquitaine | 1046 | Aquitaine | 3 148 067 | 0,33 |
| 9 | Côte d Azur | 1000 | Côte d Azur | 2 078 397 | 0,48 |
| 10 | Centre Val de Loire | 995 | Centre Val de Loire | 2 526 917 | 0,39 |
| 11 | Midi-Pyrénées | 968 | Midi-Pyrénées | 2 810 110 | 0,34 |
| 12 | Nord-Pas de Calais | 953 | Nord-Pas de Calais | 4 019 691 | 0,24 |
| 13 | Lorraine | 935 | Lorraine | 2 339 720 | 0,4 |
| 14 | Dauphiné-Savoie | 777 | Dauphiné-Savoie | 3 073 196 | 0,25 |
| 15 | Haute Normandie | 669 | Haute Normandie | 1 816 720 | 0,37 |
| 16 | Corse | 654 | Corse | 299 207 | 2,19 |
| 17 | Champagne-Ardenne | 606 | Champagne-Ardenne | 1 338 896 | 0,45 |
| 18 | Basse Normandie | 496 | Basse Normandie | 1 460 463 | 0,34 |
| 19 | Picardie | 490 | Picardie | 1 900 338 | 0,26 |
| 20 | Franche Comté | 469 | Franche Comté | 1 158 671 | 0,4 |
| 21 | Poitou-Charentes | 436 | Poitou-Charentes | 1 739 769 | 0,25 |
| 22 | Bourgogne | 350 | Bourgogne | 1 632 010 | 0,21 |
| 23 | Martinique | 250 | Martinique | 397 730 | 0,63 |
| 24 | La Réunion | 195 | La Réunion | 794 107 | 0,25 |
| 25 | Limousin | 189 | Limousin | 736 997 | 0,26 |
| 26 | Auvergne | 175 | Auvergne | 1 339 239 | 0,13 |
| 27 | Guadeloupe | 56 | Guadeloupe | 400 584 | 0,14 |
| 28 | Guyane | 46 | Guyane | 213 031 | 0,22 |
| 29 | Nouvelle-Calédonie | 14 | Nouvelle-Calédonie | 245 580 | 0,06 |
| 30 | Polynésie | 5 | Polynésie | 467 069 | 0,01 |

| Toute catégorie | | | | | | | | | Clubs |
|-----------------|-------------|-------------|-------------|-------------|------------|-------------|-------------|-------------|---|
| Masculin | | | Féminine | | | Licencié | | | |
| Licenciés A | Licenciés B | Total | Licenciés A | Licenciés B | Total | Licenciés A | Licenciés B | Total | |
| 33 | 16 | 49 | 6 | 5 | 11 | 39 | 21 | 60 | Echiquier Briochin |
| 44 | 11 | 55 | 5 | 3 | 8 | 49 | 14 | 63 | Echiquier Guingampais |
| 28 | 5 | 33 | 1 | 0 | 1 | 29 | 5 | 34 | Echecs-Passion Yffiniac |
| 14 | 3 | 17 | 1 | 1 | 2 | 15 | 4 | 19 | Club Hillionnais d'Echecs |
| 18 | 25 | 43 | 4 | 7 | 11 | 22 | 32 | 54 | Echiquier Lannionnais |
| 11 | 19 | 30 | 8 | 14 | 22 | 19 | 33 | 52 | Echiquier Barnabéen |
| 31 | 1 | 32 | 3 | 1 | 4 | 34 | 2 | 36 | Emeraude Echecs |
| 10 | 34 | 44 | 1 | 15 | 16 | 11 | 49 | 60 | 378 Echiquier de Plouaret/Vieux-Marché/Trégrom |
| 189 | 114 | 303 | 29 | 46 | 75 | 218 | 160 | 378 | 8 clubs dans les Côtes d'Armor |
| 34 | 102 | 136 | 5 | 39 | 44 | 39 | 141 | 180 | Echiquier Quimpérois |
| 27 | 2 | 29 | 1 | 0 | 1 | 28 | 2 | 30 | Echiquier du Léon - Lesneven |
| 49 | 12 | 61 | 8 | 3 | 11 | 57 | 15 | 72 | USAM Echiquier Brestois |
| 49 | 15 | 64 | 5 | 2 | 7 | 54 | 17 | 71 | Echiquier Gouesnousien |
| 19 | 0 | 19 | 3 | 0 | 3 | 22 | 0 | 22 | Club d'Echecs de Plougastel |
| 15 | 2 | 17 | 3 | 2 | 5 | 18 | 4 | 22 | Echiquier du Pays Fouesnantais |
| 8 | 1 | 9 | 0 | 0 | 0 | 8 | 1 | 9 | Echiquier du Pays de Landerneau |
| 19 | 3 | 22 | 5 | 1 | 6 | 24 | 4 | 28 | Mat Club de Guipavas |
| 6 | 1 | 7 | 0 | 0 | 0 | 6 | 1 | 7 | Diagonale - Plourin les Morlaix |
| 13 | 7 | 20 | 5 | 13 | 18 | 18 | 20 | 38 | Le Petit Pion |
| 7 | 6 | 13 | 0 | 3 | 3 | 7 | 9 | 16 | Le Grand Roque de Saint-Divy |
| 9 | 0 | 9 | 1 | 0 | 1 | 10 | 0 | 10 | L'Echiquier Bleu |
| 16 | 7 | 23 | 4 | 4 | 8 | 20 | 11 | 31 | L'Echiquier Quimperlois |
| 6 | 0 | 6 | 0 | 0 | 0 | 6 | 0 | 6 | Le Roi du bout du monde |
| 9 | 1 | 10 | 0 | 0 | 0 | 9 | 1 | 10 | 552 Fianchetto du Roi |
| 286 | 159 | 445 | 40 | 67 | 107 | 326 | 226 | 552 | 15 clubs dans le Finistère |
| 82 | 23 | 105 | 8 | 6 | 14 | 90 | 29 | 119 | Rennes Paul Bert |
| 15 | 8 | 23 | 2 | 7 | 9 | 17 | 15 | 32 | Echiquier Guichenais |
| 25 | 39 | 64 | 2 | 4 | 6 | 27 | 43 | 70 | Echiquier Vitréen |
| 44 | 7 | 51 | 9 | 1 | 10 | 53 | 8 | 61 | Echiquier Domloupéen |
| 29 | 12 | 41 | 2 | 7 | 9 | 31 | 19 | 50 | Betton Echecs Club |
| 5 | 1 | 6 | 0 | 0 | 0 | 5 | 1 | 6 | Montgermont Ensemble Echecs |
| 66 | 44 | 110 | 15 | 17 | 32 | 81 | 61 | 142 | Echiquier du pays de Liffré |
| 18 | 0 | 18 | 2 | 0 | 2 | 20 | 0 | 20 | Echiquier Rennes - Les Longs Prés |
| 25 | 12 | 37 | 3 | 7 | 10 | 28 | 19 | 47 | L'Echiquier Dinardais |
| 26 | 9 | 35 | 3 | 1 | 4 | 29 | 10 | 39 | L'Echiquier Vezinois |
| 23 | 8 | 31 | 1 | 1 | 2 | 24 | 9 | 33 | Olympic Club Montalbanais |
| 25 | 15 | 40 | 3 | 3 | 6 | 28 | 18 | 46 | Haute Bretagne Echecs |
| 8 | 0 | 8 | 0 | 2 | 2 | 8 | 2 | 10 | Association Sportive de Gévézé |
| 5 | 66 | 71 | 0 | 28 | 28 | 5 | 94 | 99 | Echecs 35 |
| 12 | 0 | 12 | 0 | 0 | 0 | 12 | 0 | 12 | Pion Pacé - MJC |
| 5 | 6 | 11 | 0 | 1 | 1 | 5 | 7 | 12 | 798 Echiquier Domelaisien |
| 413 | 250 | 663 | 50 | 85 | 135 | 463 | 335 | 798 | 16 clubs dans l'Ille et Vilaine |
| 12 | 16 | 28 | 1 | 3 | 4 | 13 | 19 | 32 | Echiquier du Pays de Baud |
| 32 | 7 | 39 | 2 | 0 | 2 | 34 | 7 | 41 | Echiquier Quévenois |
| 53 | 10 | 63 | 7 | 4 | 11 | 60 | 14 | 74 | Echiquier de l'ABC Pays de Vannes |
| 41 | 5 | 46 | 7 | 4 | 11 | 48 | 9 | 57 | Echiquier Laïque Saint-Anne d'Auray |
| 21 | 4 | 25 | 5 | 0 | 5 | 26 | 4 | 30 | Echiquier Hennebontais |
| 5 | 11 | 16 | 1 | 4 | 5 | 6 | 15 | 21 | Club d'Echecs de Languidic |
| 25 | 34 | 59 | 4 | 12 | 16 | 29 | 46 | 75 | Fous d'Echecs Pays de Ploërmel |
| 15 | 12 | 27 | 2 | 9 | 11 | 17 | 21 | 38 | Questembert Echecs |
| 8 | 3 | 11 | 1 | 1 | 2 | 9 | 4 | 13 | Echiquier St Guyomard La Dame Blanche |
| 10 | 12 | 22 | 2 | 4 | 6 | 12 | 16 | 28 | 409 Echiquier Club de Pontivy |
| 222 | 114 | 336 | 32 | 41 | 73 | 254 | 155 | 409 | 10 clubs dans le Morbihan |
| 1110 | 637 | 1747 | 151 | 239 | 390 | 1261 | 876 | 2137 | 49 clubs en Bretagne |

| | |
|---------|------|
| CDJE 22 | 378 |
| CDJE 29 | 552 |
| CDJE 35 | 798 |
| CDJE 56 | 409 |
| | 2137 |

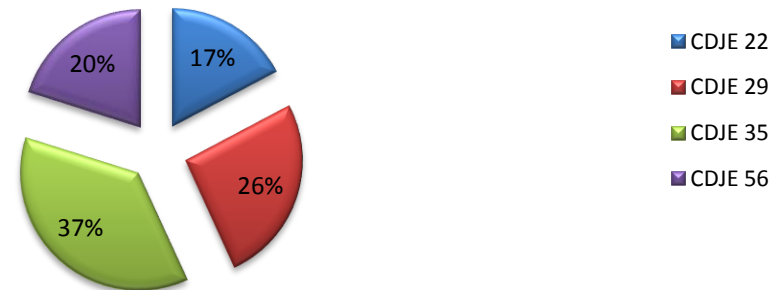
Répartition des licenciés par comité départemental



Graphique 1
Ligue de Bretagne

| | |
|---------|------|
| CDJE 22 | 218 |
| CDJE 29 | 326 |
| CDJE 35 | 463 |
| CDJE 56 | 254 |
| | 1261 |

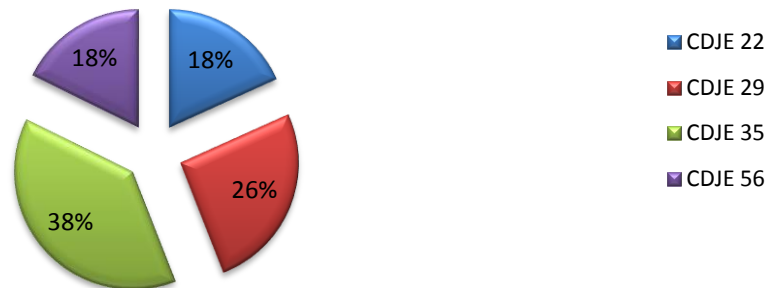
Répartition des licenciés A par comité départemental



Graphique 2
Ligue de Bretagne

| | |
|---------|-----|
| CDJE 22 | 160 |
| CDJE 29 | 226 |
| CDJE 35 | 335 |
| CDJE 56 | 155 |
| | 876 |

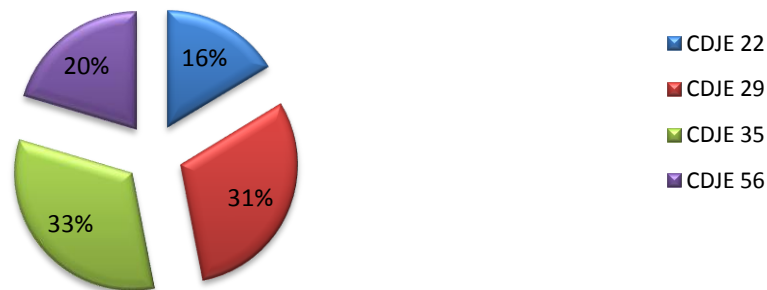
Répartition des licenciés B par comité départemental



Graphique 3
Ligue de Bretagne

| | |
|---------|----|
| CDJE 22 | 8 |
| CDJE 29 | 15 |
| CDJE 35 | 16 |
| CDJE 56 | 10 |
| | 49 |

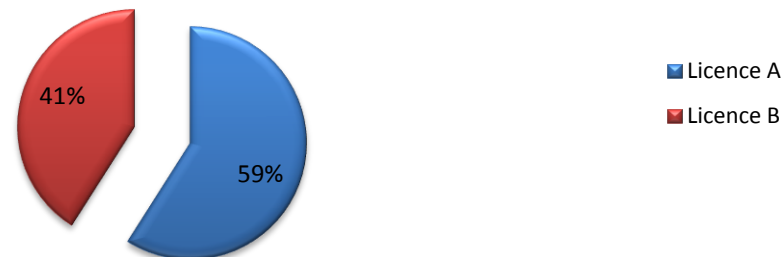
Répartition des clubs par comité départemental



Graphique 4
Ligue de Bretagne

| | |
|-----------|------|
| Licence A | 1261 |
| Licence B | 876 |
| | 2137 |

Répartition par type de licence



Graphique 5
Ligue de Bretagne

| | |
|----------|------|
| Masculin | 1747 |
| Féminine | 390 |
| | 2137 |

Répartition par sexe

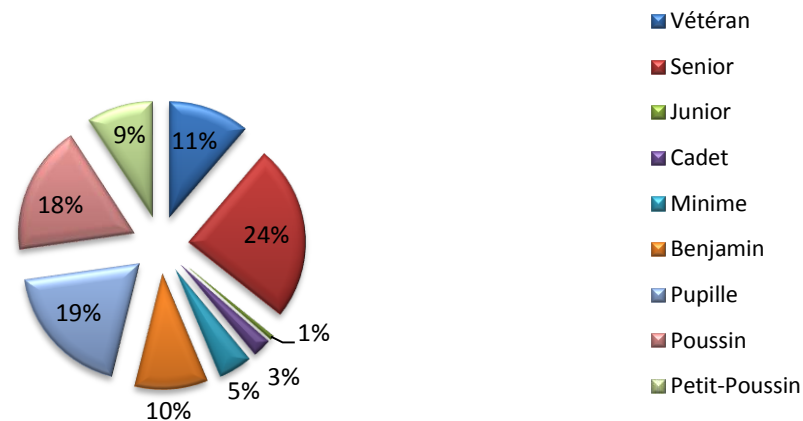


Graphique 6
Ligue de Bretagne

| | |
|---------------|------|
| Vétéran | 239 |
| Senior | 524 |
| Junior | 14 |
| Cadet | 56 |
| Minime | 101 |
| Benjamin | 217 |
| Pupille | 404 |
| Poussin | 385 |
| Petit-Poussin | 197 |
| | 2137 |

Graphique 7
Ligue de Bretagne

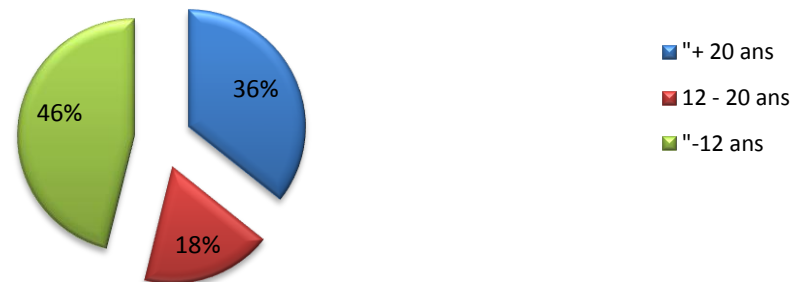
Répartition par catégorie



| | |
|-------------|------|
| " + 20 ans | 763 |
| 12 - 20 ans | 388 |
| " -12 ans | 986 |
| | 2137 |

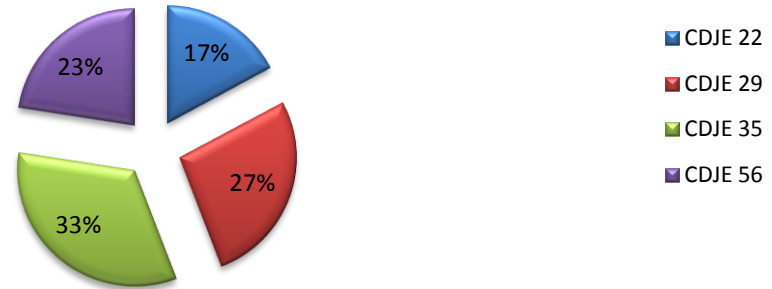
Graphique 8
Ligue de Bretagne

Répartition par tranche d'âge



| | |
|---------|-----|
| CDJE 22 | 131 |
| CDJE 29 | 206 |
| CDJE 35 | 254 |
| CDJE 56 | 172 |
| | 763 |

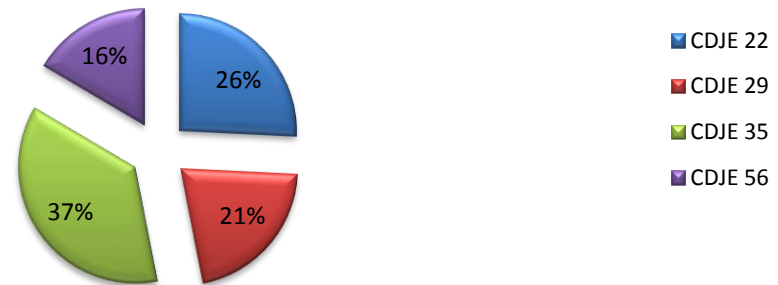
Répartition des +20 ans par comité départemental



Graphique 9
Ligue de Bretagne

| | |
|---------|-----|
| CDJE 22 | 100 |
| CDJE 29 | 82 |
| CDJE 35 | 142 |
| CDJE 56 | 64 |
| | 388 |

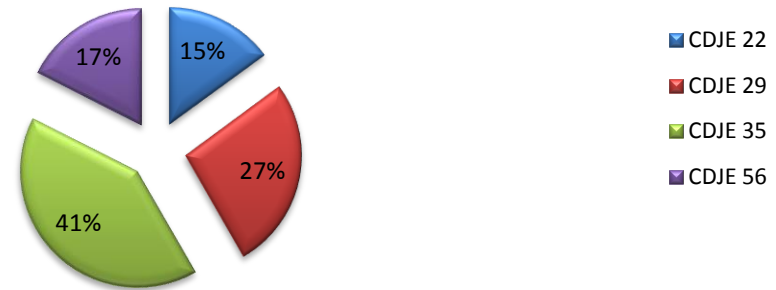
Répartition des 12 à 20 ans par comité départemental



Graphique 10
Ligue de Bretagne

| | |
|---------|-----|
| CDJE 22 | 147 |
| CDJE 29 | 264 |
| CDJE 35 | 402 |
| CDJE 56 | 173 |
| | 986 |

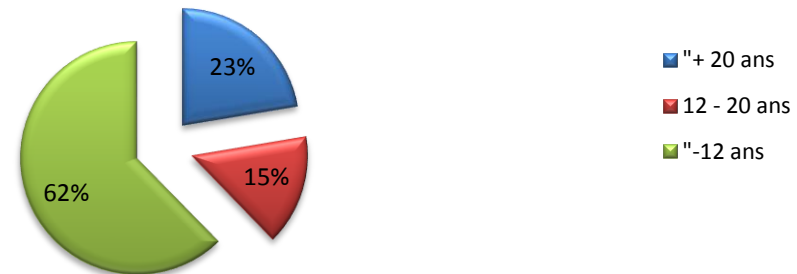
Répartition des -12ans par comité départemental



Graphique 11
Ligue de Bretagne

| | |
|-------------|-----|
| " + 20 ans | 196 |
| 12 - 20 ans | 134 |
| " -12 ans | 546 |
| | 876 |

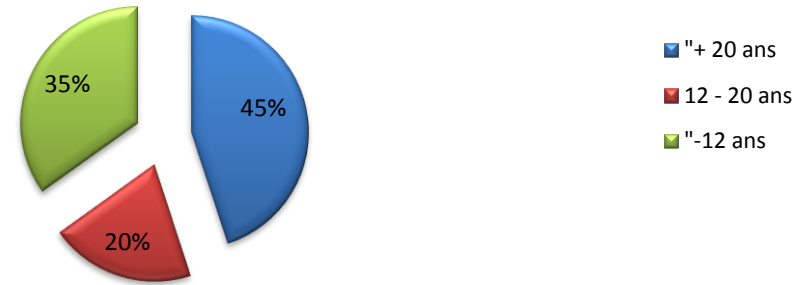
Répartition des licenciés B par catégorie d'âge



Graphique 12
Ligue de Bretagne

| | |
|-------------|------|
| " + 20 ans | 567 |
| 12 - 20 ans | 254 |
| " -12 ans | 440 |
| | 1261 |

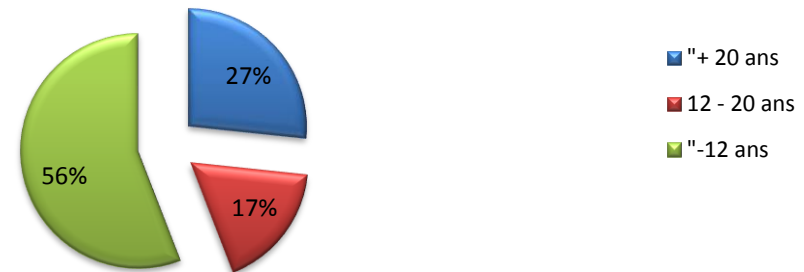
Répartition des licenciés A par catégorie d'âge



Graphique 13
Ligue de Bretagne

| | |
|-------------|-----|
| " + 20 ans | 104 |
| 12 - 20 ans | 68 |
| " -12 ans | 218 |
| | 390 |

Répartition des féminines par tranche d'âge



Graphique 14
Ligue de Bretagne

| | |
|----------|-----|
| Masculin | 659 |
| Féminine | 104 |
| | 763 |

Répartition des +20 ans par sexe



Graphique 15
Ligue de Bretagne

| | |
|----------|-----|
| Masculin | 320 |
| Féminine | 68 |
| | 388 |


Répartition des 12 à 20 ans par sexe



Graphique 16
Ligue de Bretagne

| | |
|----------|-----|
| Masculin | 768 |
| Féminine | 218 |
| | 986 |

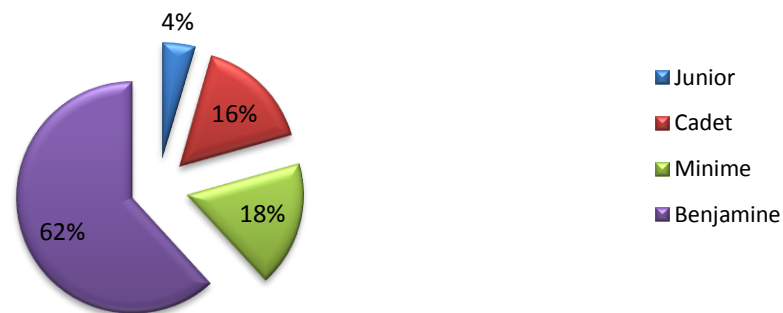
Répartition des - 12 ans par sexe



Graphique 17
Ligue de Bretagne

| | |
|-----------|----|
| Junior | 3 |
| Cadet | 11 |
| Minime | 12 |
| Benjamine | 42 |
| | 68 |

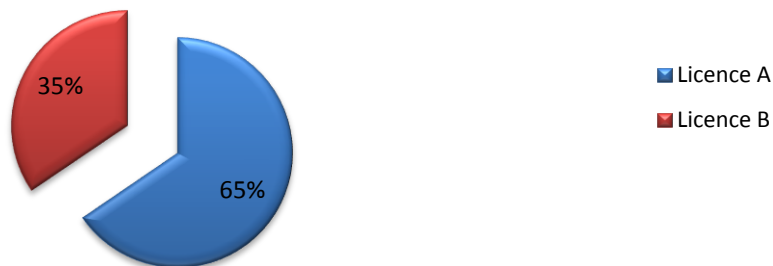
Répartition des féminines par catégorie 12-20 ans



Graphique 18
Ligue de Bretagne

| | |
|-----------|-----|
| Licence A | 254 |
| Licence B | 134 |
| | 388 |

Répartition des 12 à 20 ans par type de licence



Graphique 19
Ligue de Bretagne

| | |
|-----------|-----|
| Licence A | 44 |
| Licence B | 60 |
| | 104 |

Répartition des féminines de + 20 ans par type de licence



Graphique 20
Ligue de Bretagne