

Top des Comités

Licences au 31/12/2015

PI Nom	Licences	Région	Population	% ₀₀
1 Paris	4678	Paris	2 193 031	2,13
2 Réunion	2584	Réunion	794 107	3,25
3 Hauts-de-Seine	2251	Hauts-de-Seine	1 544 411	1,46
4 Alpes-Maritimes	1754	Alpes-Maritimes	1 082 464	1,62
5 Rhône	1667	Rhône	1 677 077	0,99
6 Bas-Rhin	1612	Bas-Rhin	1 084 664	1,49
7 Var	1553	Var	995 933	1,56
8 Moselle	1426	Moselle	1 039 024	1,37
9 Nord	1402	Nord	2 564 943	0,55
10 Hérault	1349	Hérault	1 011 204	1,33
11 Yvelines	1310	Yvelines	1 403 953	0,93
12 Gironde	1261	Gironde	1 409 348	0,89
13 Bouches-du-Rhône	1112	Bouches-du-Rhône	1 958 927	0,57
14 Loire-Atlantique	1084	Loire-Atlantique	1 246 801	0,87
15 Val-d'Oise	1070	Val-d'Oise	1 160 717	0,92
16 Haute-Garonne	1067	Haute-Garonne	1 202 784	0,89
17 Val-de-Marne	1067	Val-de-Marne	1 302 889	0,82
18 Loiret	1040	Loiret	647 735	1,61
19 Indre-et-Loire	956	Indre-et-Loire	583 084	1,64
20 Seine-Maritime	940	Seine-Maritime	1 244 612	0,76
21 Ile-et-Vilaine	936	Ile-et-Vilaine	955 326	0,98
22 Vaucluse	907	Vaucluse	538 140	1,69
23 Meurthe-et-Moselle	874	Meurthe-et-Moselle	726 585	1,2
24 Haut-Rhin	868	Haut-Rhin	742 405	1,17
25 Sarthe	859	Sarthe	556 945	1,54
26 Essonne	845	Essonne	1 201 992	0,7
27 Seine-Saint-Denis	833	Seine-Saint-Denis	1 502 340	0,55
28 Seine-et-Marne	725	Seine-et-Marne	1 289 517	0,56
29 Martinique	722	Martinique	397 730	1,82
30 Calvados	677	Calvados	673 424	1,01
31 Marne	663	Marne	566 354	1,17
32 Finistère	654	Finistère	885 914	0,74
33 Aude	653	Aude	345 774	1,89
34 Morbihan	618	Morbihan	702 491	0,88
35 Isère	595	Isère	1 178 715	0,5
36 Vendée	582	Vendée	607 426	0,96
37 Pas-de-Calais	552	Pas-de-Calais	1 454 748	0,38
38 Côtes-d'Armor	552	Côtes-d'Armor	575 363	0,96
39 Oise	536	Oise	796 623	0,67
40 Pyrénées-Atlantique	533	Pyrénées-Atlantique	640 880	0,83
41 Mayenne	484	Mayenne	300 640	1,61
42 Haute-Corse	444	Haute-Corse	159 846	2,78
43 Gard	436	Gard	689 842	0,63
44 Haute-Savoie	410	Haute-Savoie	706 064	0,58
45 Jura	390	Jura	258 900	1,51
46 Manche	376	Manche	494 431	0,76
47 Eure	375	Eure	572 108	0,66
48 Corse du Sud	373	Corse du Sud	139 361	2,68
49 Maine-et-Loire	360	Maine-et-Loire	770 778	0,47
50 Saône-et-Loire	347	Saône-et-Loire	551 248	0,63
51 Ain	346	Ain	574 374	0,6
52 Côte-d'Or	336	Côte-d'Or	519 141	0,65
53 Corrèze	310	Corrèze	242 037	1,28
54 Pyrénées-Orientales	308	Pyrénées-Orientales	437 152	0,7
55 Savoie	304	Savoie	405 533	0,75

Top des Comités

Licences au 31/12/2015

PI Nom	Licences	Région	Population	% ₀₀
56 Eure-et-Loir	299	Eure-et-Loir	422 410	0,71
57 Guadeloupe	296	Guadeloupe	400 584	0,74
58 Doubs	292	Doubs	520 129	0,56
59 Charente-Maritime	288	Charente-Maritime	605 404	0,48
60 Loire	286	Loire	740 665	0,39
61 Landes	280	Landes	367 490	0,76
62 Aisne	278	Aisne	537 815	0,52
63 Gers	272	Gers	183 619	1,48
64 Allier	262	Allier	343 112	0,76
65 Ardennes	260	Ardennes	284 744	0,91
66 Haute-Vienne	252	Haute-Vienne	371 101	0,68
67 Nouvelle Calédonie	250	Nouvelle Calédonie	245 580	1,02
68 Tarn	230	Tarn	369 191	0,62
69 Lot-et-Garonne	205	Lot-et-Garonne	323 557	0,63
70 Puy-de-Dôme	205	Puy-de-Dôme	626 639	0,33
71 Hautes-Pyrénées	198	Hautes-Pyrénées	228 586	0,87
72 Guyane	198	Guyane	213 031	0,93
73 Charente	194	Charente	349 530	0,56
74 Somme	182	Somme	565 900	0,32
75 Orne	178	Orne	292 608	0,61
76 Hautes-Alpes	169	Hautes-Alpes	132 481	1,28
77 Lot	164	Lot	171 173	0,96
78 Territoire de Belfort	161	Territoire de Belfort	142 444	1,13
79 Deux-Sèvres	157	Deux-Sèvres	362 943	0,43
80 Dordogne	156	Dordogne	406 792	0,38
81 Tarn-et-Garonne	154	Tarn-et-Garonne	231 762	0,66
82 Loir-et-Cher	138	Loir-et-Cher	326 289	0,42
83 Vienne	134	Vienne	421 892	0,32
84 Vosges	128	Vosges	380 298	0,34
85 Drôme	127	Drôme	473 427	0,27
86 Haute-Saône	126	Haute-Saône	237 198	0,53
87 Yonne	99	Yonne	340 134	0,29
88 Lozère	92	Lozère	76 879	1,2
89 Indre	80	Indre	232 803	0,34
90 Alpes de Haute-Provence	80	Alpes de Haute-Provence	156 067	0,51
91 Aube	80	Aube	300 486	0,27
92 Creuse	77	Creuse	123 859	0,62
93 Haute-Marne	74	Haute-Marne	187 312	0,4
94 Ardèche	72	Ardèche	309 457	0,23
95 Aveyron	56	Aveyron	274 426	0,2
96 Cher	52	Cher	314 596	0,17
97 Tahiti	34	Tahiti	259 706	0,13
98 Nièvre	31	Nièvre	221 487	0,14
99 Cantal	28	Cantal	149 052	0,19
100 Ariège	16	Ariège	148 569	0,11
101 Haute-Loire	16	Haute-Loire	220 436	0,07
102 Meuse	13	Meuse	193 813	0,07

Top des Comités

Licences A au 31/08/2016

Pl	Nom	Licences	Région	Population	%
1	Paris	2271	Paris	2 193 031	1,04
2	Bas-Rhin	1386	Bas-Rhin	1 084 664	1,28
3	Hauts-de-Seine	977	Hauts-de-Seine	1 544 411	0,63
4	Rhône	849	Rhône	1 677 077	0,51
5	Haut-Rhin	726	Haut-Rhin	742 405	0,98
6	Yvelines	725	Yvelines	1 403 953	0,52
7	Nord	716	Nord	2 564 943	0,28
8	Gironde	704	Gironde	1 409 348	0,5
9	Bouches-du-Rhône	687	Bouches-du-Rhône	1 958 927	0,35
10	Loire-Atlantique	686	Loire-Atlantique	1 246 801	0,55
11	Hérault	608	Hérault	1 011 204	0,6
12	Alpes-Maritimes	604	Alpes-Maritimes	1 082 464	0,56
13	Var	561	Var	995 933	0,56
14	Seine-Maritime	549	Seine-Maritime	1 244 612	0,44
15	Haute-Garonne	546	Haute-Garonne	1 202 784	0,45
16	Moselle	519	Moselle	1 039 024	0,5
17	Val-d'Oise	508	Val-d'Oise	1 160 717	0,44
18	Val-de-Marne	505	Val-de-Marne	1 302 889	0,39
19	Marne	500	Marne	566 354	0,88
20	Seine-Saint-Denis	487	Seine-Saint-Denis	1 502 340	0,32
21	Ile-et-Vilaine	482	Ile-et-Vilaine	955 326	0,5
22	Indre-et-Loire	476	Indre-et-Loire	583 084	0,82
23	Essonne	461	Essonne	1 201 992	0,38
24	Vaucluse	448	Vaucluse	538 140	0,83
25	Haute-Corse	437	Haute-Corse	159 846	2,73
26	Seine-et-Marne	411	Seine-et-Marne	1 289 517	0,32
27	Meurthe-et-Moselle	400	Meurthe-et-Moselle	726 585	0,55
28	Corse du Sud	371	Corse du Sud	139 361	2,66
29	Finistère	347	Finistère	885 914	0,39
30	Haute-Savoie	336	Haute-Savoie	706 064	0,48
31	Loiret	329	Loiret	647 735	0,51
32	Martinique	321	Martinique	397 730	0,81
33	Pas-de-Calais	316	Pas-de-Calais	1 454 748	0,22
34	Oise	305	Oise	796 623	0,38
35	Sarthe	298	Sarthe	556 945	0,54
36	Vendée	291	Vendée	607 426	0,48
37	Aude	275	Aude	345 774	0,8
38	Morbihan	265	Morbihan	702 491	0,38
39	Isère	254	Isère	1 178 715	0,22
40	Côtes-d'Armor	239	Côtes-d'Armor	575 363	0,42
41	Ain	237	Ain	574 374	0,41
42	Réunion	237	Réunion	794 107	0,3
43	Manche	230	Manche	494 431	0,47
44	Calvados	220	Calvados	673 424	0,33
45	Pyrénées-Atlantique	207	Pyrénées-Atlantique	640 880	0,32
46	Gard	188	Gard	689 842	0,27
47	Doubs	186	Doubs	520 129	0,36
48	Eure	181	Eure	572 108	0,32
49	Jura	174	Jura	258 900	0,67
50	Mayenne	169	Mayenne	300 640	0,56
51	Saône-et-Loire	165	Saône-et-Loire	551 248	0,3
52	Maine-et-Loire	164	Maine-et-Loire	770 778	0,21
53	Côte-d'Or	162	Côte-d'Or	519 141	0,31
54	Charente-Maritime	154	Charente-Maritime	605 404	0,25
55	Pyrénées-Orientales	150	Pyrénées-Orientales	437 152	0,34

Top des Comités

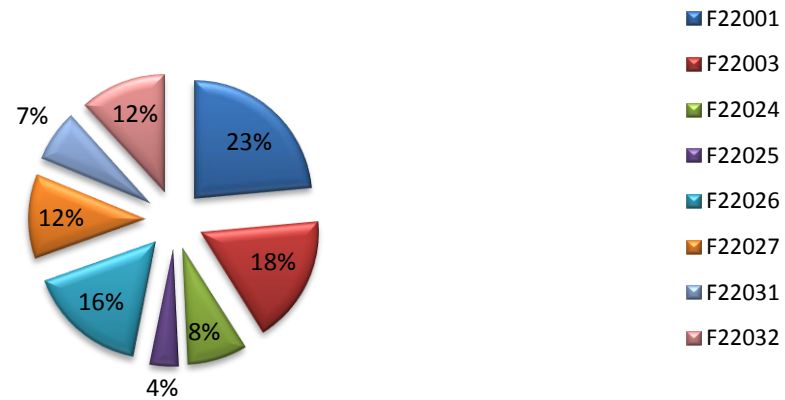
Licences A au 31/08/2016

PI Nom	Licences Région	Population	%
56 Aisne	149 Aisne	537 815	0,28
57 Ardennes	138 Ardennes	284 744	0,48
58 Savoie	137 Savoie	405 533	0,34
59 Loire	132 Loire	740 665	0,18
60 Tarn	130 Tarn	369 191	0,35
61 Hautes-Pyrénées	120 Hautes-Pyrénées	228 586	0,52
62 Charente	119 Charente	349 530	0,34
63 Territoire de Belfort	112 Territoire de Belfort	142 444	0,79
64 Gers	107 Gers	183 619	0,58
65 Vienne	102 Vienne	421 892	0,24
66 Haute-Vienne	101 Haute-Vienne	371 101	0,27
67 Deux-Sèvres	101 Deux-Sèvres	362 943	0,28
68 Lot-et-Garonne	98 Lot-et-Garonne	323 557	0,3
69 Hautes-Alpes	98 Hautes-Alpes	132 481	0,74
70 Guadeloupe	98 Guadeloupe	400 584	0,24
71 Corrèze	97 Corrèze	242 037	0,4
72 Loir-et-Cher	93 Loir-et-Cher	326 289	0,29
73 Somme	89 Somme	565 900	0,16
74 Puy-de-Dôme	89 Puy-de-Dôme	626 639	0,14
75 Vosges	88 Vosges	380 298	0,23
76 Eure-et-Loir	86 Eure-et-Loir	422 410	0,2
77 Orne	84 Orne	292 608	0,29
78 Landes	81 Landes	367 490	0,22
79 Drôme	77 Drôme	473 427	0,16
80 Tarn-et-Garonne	73 Tarn-et-Garonne	231 762	0,31
81 Allier	68 Allier	343 112	0,2
82 Ardèche	62 Ardèche	309 457	0,2
83 Indre	62 Indre	232 803	0,27
84 Haute-Marne	62 Haute-Marne	187 312	0,33
85 Guyane	59 Guyane	213 031	0,28
86 Haute-Saône	57 Haute-Saône	237 198	0,24
87 Lot	57 Lot	171 173	0,33
88 Aube	53 Aube	300 486	0,18
89 Yonne	52 Yonne	340 134	0,15
90 Dordogne	51 Dordogne	406 792	0,13
91 Alpes de Haute-Provence	49 Alpes de Haute-Provence	156 067	0,31
92 Nouvelle Calédonie	46 Nouvelle Calédonie	245 580	0,19
93 Aveyron	43 Aveyron	274 426	0,16
94 Cher	33 Cher	314 596	0,1
95 Lozère	29 Lozère	76 879	0,38
96 Nièvre	24 Nièvre	221 487	0,11
97 Cantal	22 Cantal	149 052	0,15
98 Creuse	19 Creuse	123 859	0,15
99 Ariège	15 Ariège	148 569	0,1
100 Meuse	9 Meuse	193 813	0,05
101 Tahiti	7 Tahiti	259 706	0,03
102 Haute-Loire	5 Haute-Loire	220 436	0,02

F22001	130
F22003	97
F22024	45
F22025	21
F22026	91
F22027	64
F22031	39
F22032	65
	552

Graphique 1
CDJE 22

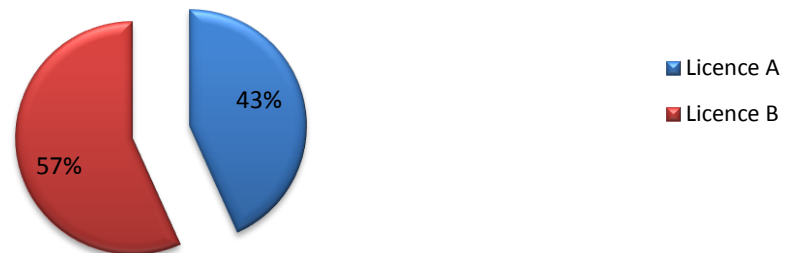
Répartition des licenciés par club



Licence A	239
Licence B	313
	552

Graphique 2
CDJE 22

Répartition par type de licence



Masculin	431
Féminine	121
	552

Graphique 3
CDJE 22

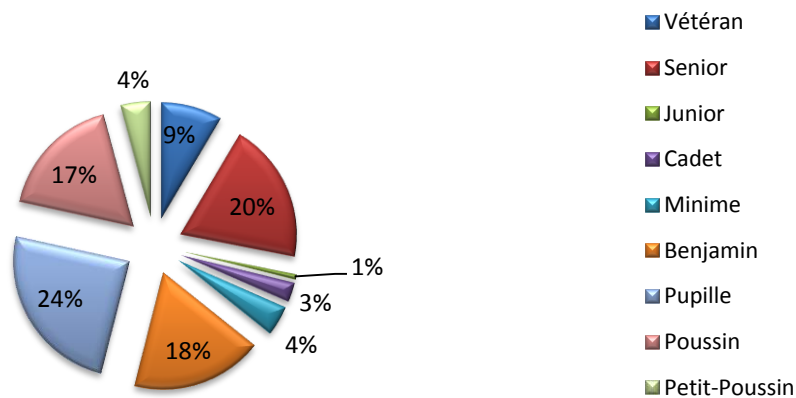
Répartition par sexe



Vétéran	47
Senior	108
Junior	4
Cadet	15
Minime	23
Benjamin	101
Pupille	135
Poussin	96
Petit-Poussin	23
	552

Graphique 4
CDJE 22

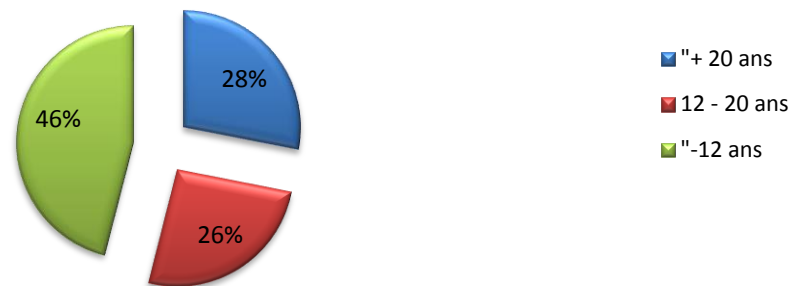
Répartition par catégorie



" + 20 ans	155
12 - 20 ans	143
" -12 ans	254
	552

Répartition par tranche d'âge

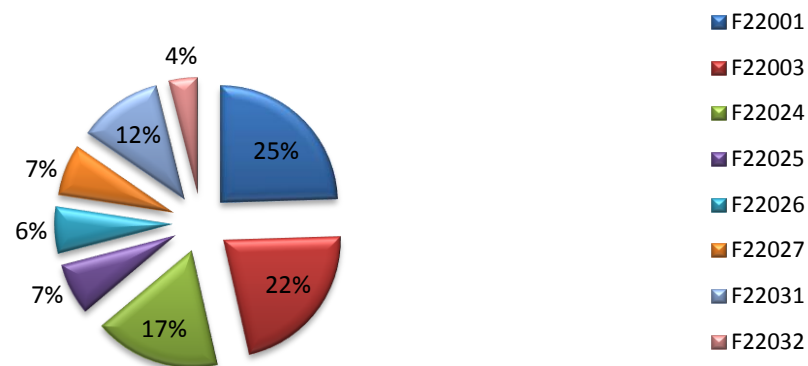
Graphique 5
CDJE 22



F22001	38
F22003	34
F22024	27
F22025	11
F22026	10
F22027	11
F22031	18
F22032	6
	155

Répartition des +20 ans par club

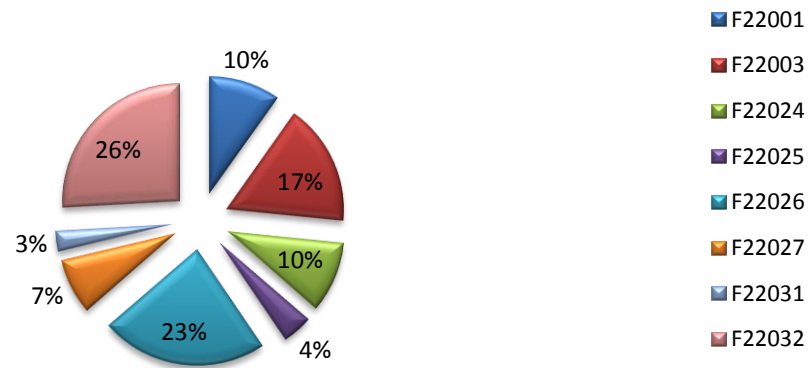
Graphique 6
CDJE 22



F22001	14
F22003	24
F22024	14
F22025	6
F22026	33
F22027	11
F22031	4
F22032	37
	143

Graphique 7
CDJE 22

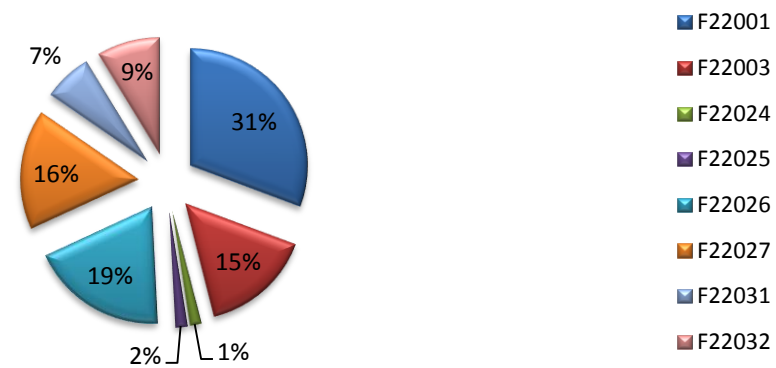
Répartition des 12 à 20 ans par club



F22001	78
F22003	39
F22024	4
F22025	4
F22026	48
F22027	42
F22031	17
F22032	22
	254

Graphique 8
CDJE 22

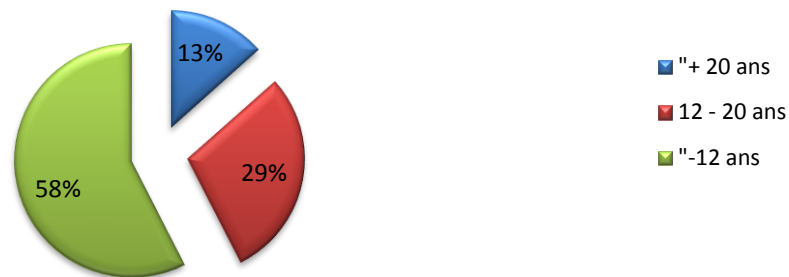
Répartition des -12ans par club



" + 20 ans	42
12 - 20 ans	91
" -12 ans	180
	313

Graphique 9
CDJE 22

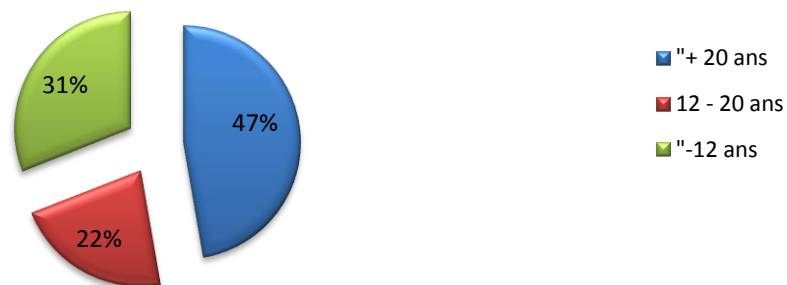
Répartition des licenciés B par catégorie d'âge



" + 20 ans	113
12 - 20 ans	52
" -12 ans	74
	239

Graphique 10
CDJE 22

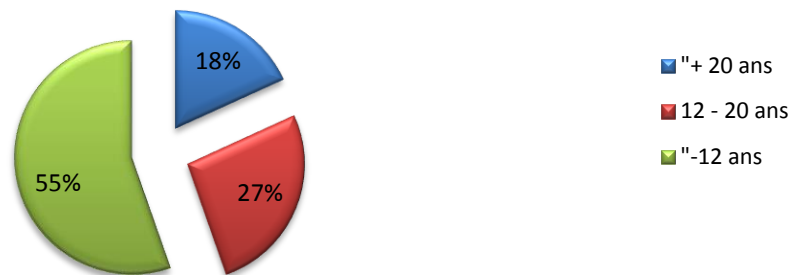
Répartition des licenciés A par catégorie d'âge



" + 20 ans	22
12 - 20 ans	32
" -12 ans	67
	121

Graphique 11
CDJE 22

Répartition des féminines par tranche d'âge



Masculin	133
Féminine	22
	155

Graphique 12
CDJE 22

Répartition des +20 ans par sexe



Masculin 111
Féminine 32
143

Répartition des 12 à 20 ans par sexe

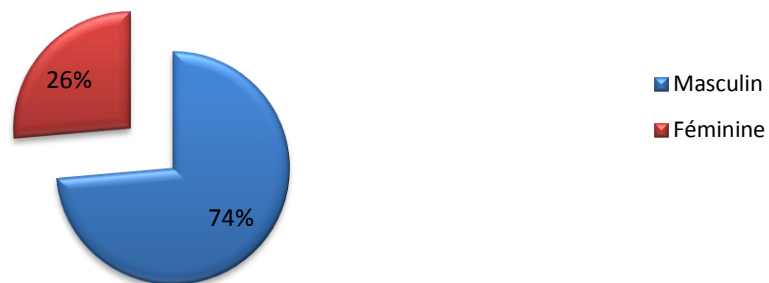
Graphique 13
CDJE 22



Masculin 187
Féminine 67
254

Répartition des - 12 ans par sexe

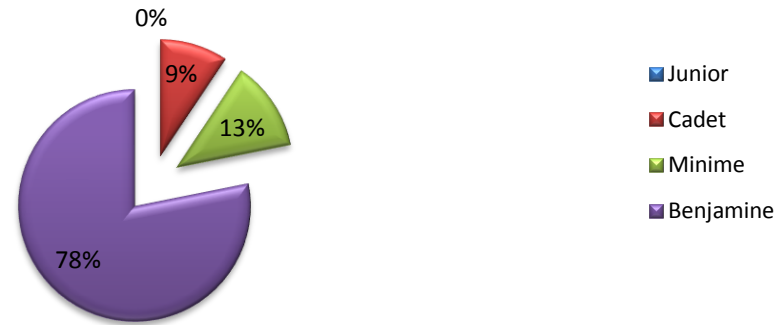
Graphique 14
CDJE 22



Junior	0
Cadet	3
Minime	4
Benjamine	25
	32

Graphique 15
CDJE 22

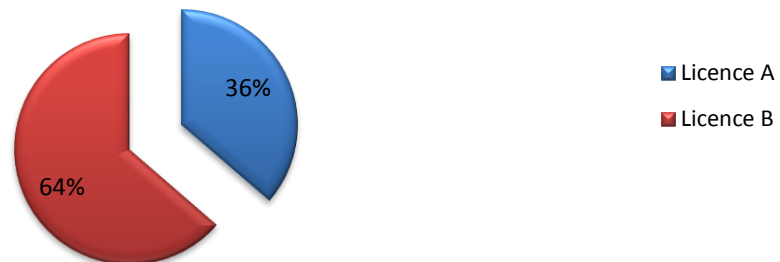
Répartition des féminines par catégorie 12-20 ans



Licence A	52
Licence B	91
	143

Graphique 16
CDJE 22

Répartition des 12 à 20 ans par type de licence



Licence A 10
Licence B 12
22

Répartition des féminines de + 20 ans par type de licence

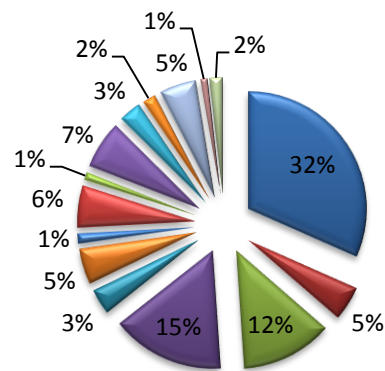
Graphique 17
CDJE 22



F29001	207
F29012	31
F29036	82
F29037	101
F29038	23
F29044	32
F29046	9
F29051	37
F29052	7
F29058	43
F29060	20
F29061	12
F29062	33
F29063	6
F29065	11
	654

Graphique 1
CDJE 29

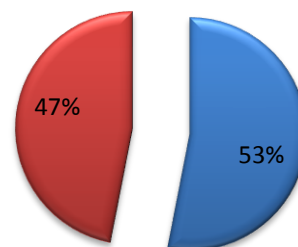
Répartition des licenciés par club



Licence A	347
Licence B	307
	654

Graphique 2
CDJE 29

Répartition par type de licence



Masculin	528
Féminine	126
	654

Graphique 3
CDJE 29

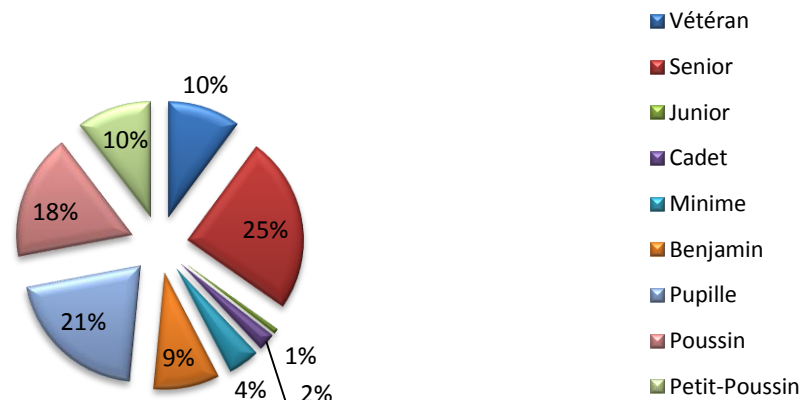
Répartition par sexe



Vétéran	66
Senior	161
Junior	5
Cadet	16
Minime	29
Benjamin	60
Pupille	134
Poussin	115
Petit-Poussin	68

Graphique 4
CDJE 29

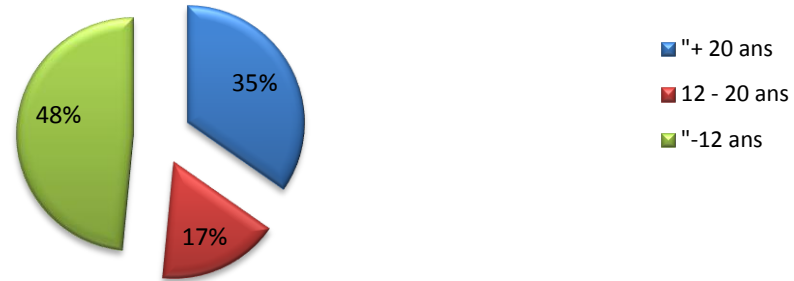
Répartition par catégorie



" + 20 ans	227
12 - 20 ans	110
"-12 ans	317
	654

Répartition par tranche d'âge

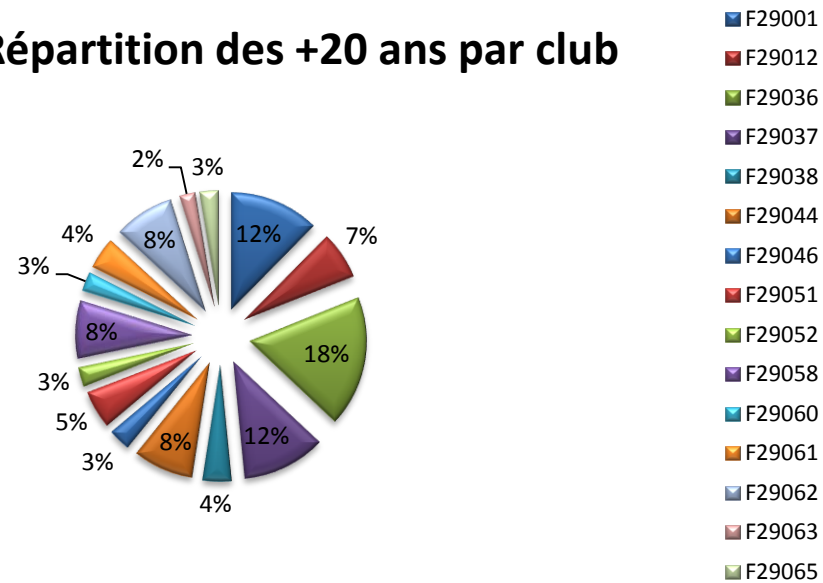
Graphique 5
CDJE 29



F29001	28
F29012	15
F29036	41
F29037	26
F29038	9
F29044	19
F29046	7
F29051	12
F29052	6
F29058	18
F29060	6
F29061	10
F29062	19
F29063	5
F29065	6
	221

Graphique 6
CDJE 29

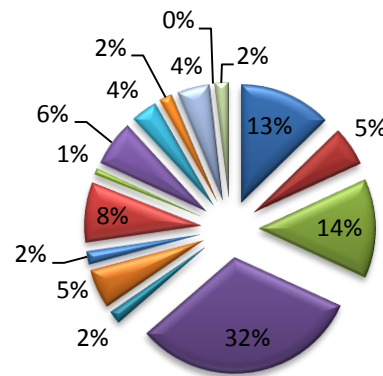
Répartition des +20 ans par club



F29001	14
F29012	6
F29036	15
F29037	35
F29038	2
F29044	6
F29046	2
F29051	9
F29052	1
F29058	7
F29060	4
F29061	2
F29062	5
F29063	0
F29065	2
	108

Graphique 7
CDJE 29

Répartition des 12 à 20 ans par club

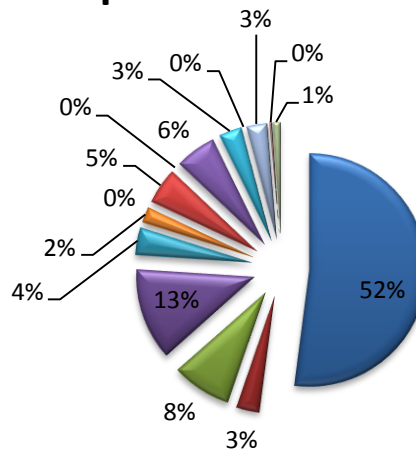


- F29001
- F29012
- F29036
- F29037
- F29038
- F29044
- F29046
- F29051
- F29052
- F29058
- F29060
- F29061
- F29062
- F29063
- F29065

F29001	165
F29012	10
F29036	26
F29037	40
F29038	12
F29044	7
F29046	0
F29051	16
F29052	0
F29058	18
F29060	10
F29061	0
F29062	9
F29063	1
F29065	3
	314

Graphique 8
CDJE 29

Répartition des -12ans par club

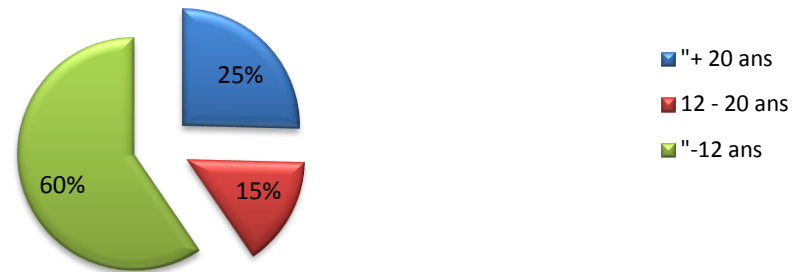


- F29001
- F29012
- F29036
- F29037
- F29038
- F29044
- F29046
- F29051
- F29052
- F29058
- F29060
- F29061
- F29062
- F29063
- F29065

" + 20 ans	32
12 - 20 ans	19
" -12 ans	75
	271

Graphique 9
CDJE 29

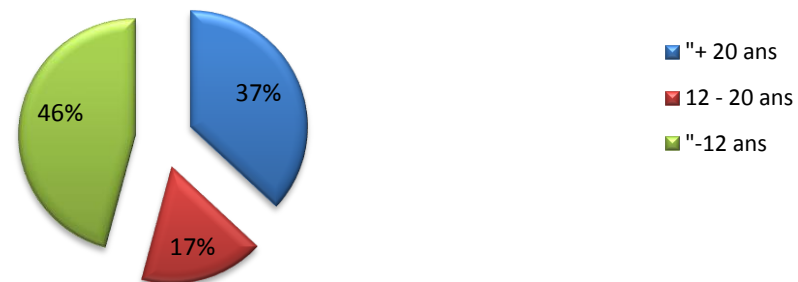
Répartition des licenciés B par catégorie d'âge



" + 20 ans	195
12 - 20 ans	91
" -12 ans	242
	377

Graphique 10
CDJE 29

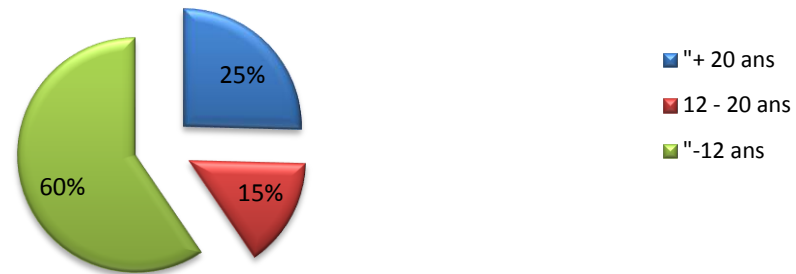
Répartition des licenciés A par catégorie d'âge



"+ 20 ans	32
12 - 20 ans	19
"-12 ans	75
	126

Graphique 11
CDJE 29

Répartition des féminines par tranche d'âge



Masculin	195
Féminine	32
	227

Graphique 12
CDJE 29

Répartition des +20 ans par sexe



Masculin	91
Féminine	19
	110

Répartition des 12 à 20 ans par sexe

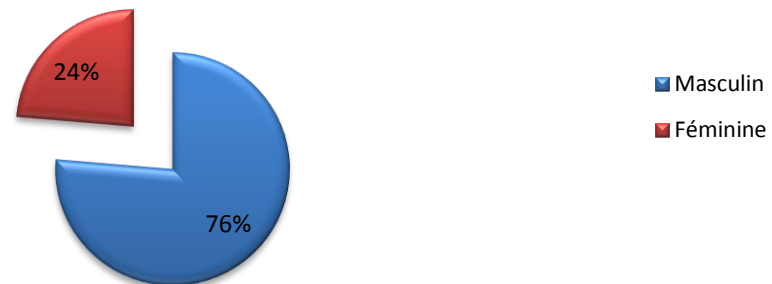
Graphique 13
CDJE 29



Masculin	242
Féminine	75
	317

Répartition des - 12 ans par sexe

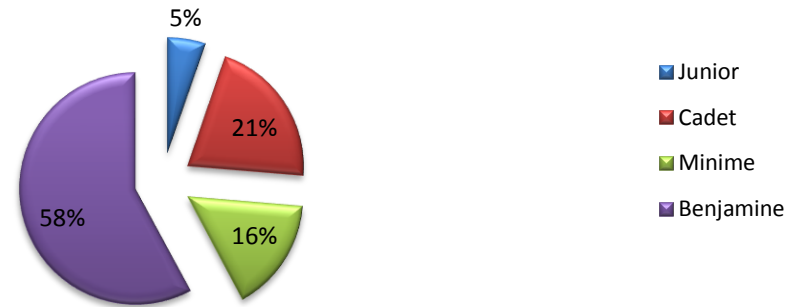
Graphique 14
CDJE 29



Junior	1
Cadet	4
Minime	3
Benjamine	11
	19

Graphique 15
CDJE 29

Répartition des féminines par catégorie 12-20 ans



Licence A	91
Licence B	19
	110

Graphique 16
CDJE 29

Répartition des 12 à 20 ans par type de licence



Licence A	16
Licence B	16
	29

Répartition des féminines de + 20 ans par type de licence

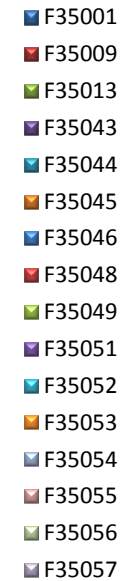
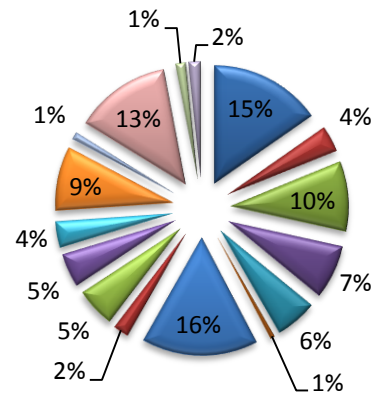
Graphique 17
CDJE 29



F35001	143
F35009	34
F35013	89
F35043	70
F35044	54
F35045	6
F35046	149
F35048	20
F35049	51
F35051	43
F35052	33
F35053	82
F35054	10
F35055	124
F35056	13
F35057	15
	936

Graphique 1
CDJE 35


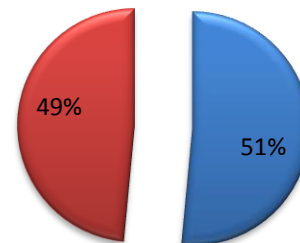
Répartition des licenciés par club



Licence A	482
Licence B	454
	936

Graphique 2
CDJE 35

Répartition par type de licence



Masculin	761
Féminine	175
	936

Graphique 3
CDJE 35

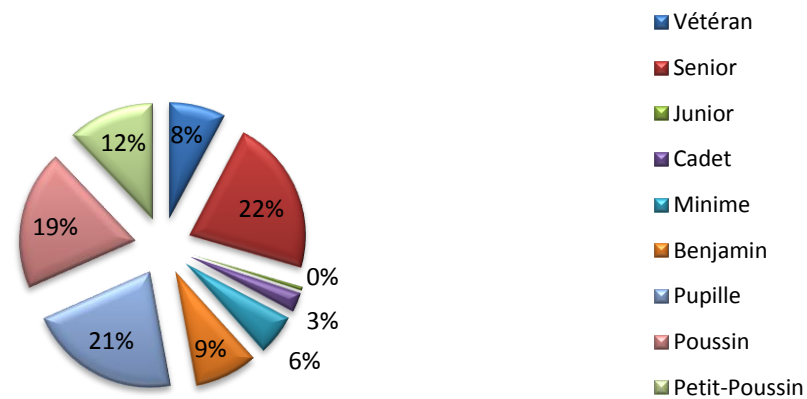
Répartition par sexe



Vétéran	72
Senior	204
Junior	5
Cadet	25
Minime	53
Benjamin	82
Pupille	199
Poussin	183
Petit-Poussin	113

Graphique 4
CDJE 35

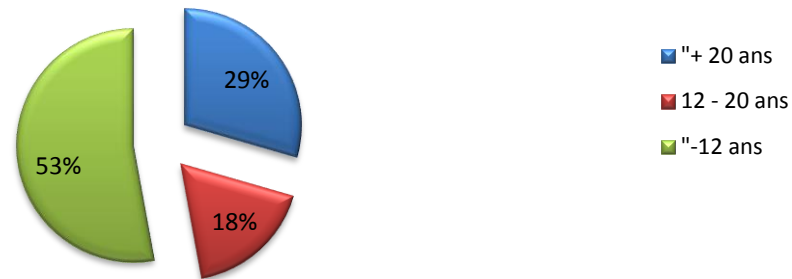
Répartition par catégorie



" + 20 ans	276
12 - 20 ans	165
" -12 ans	495
	936

Répartition par tranche d'âge

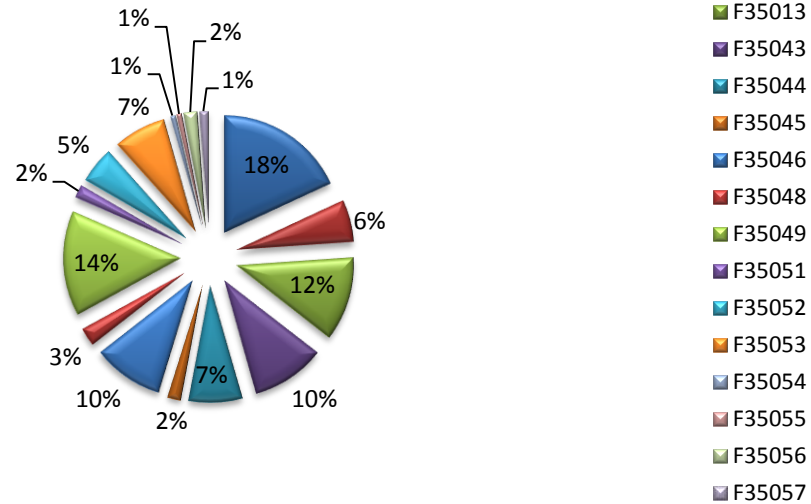
Graphique 5
CDJE 35



F35001	50
F35009	16
F35013	32
F35043	28
F35044	20
F35045	5
F35046	27
F35048	7
F35049	40
F35051	5
F35052	14
F35053	20
F35054	2
F35055	2
F35056	5
F35057	3
	276

Graphique 6
CDJE 35

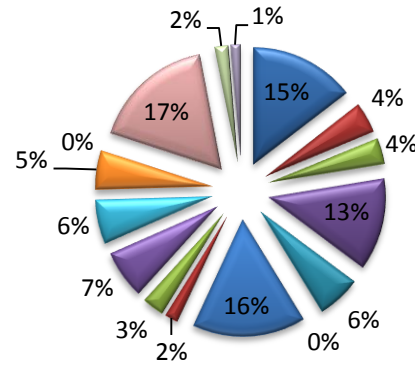
Répartition des +20 ans par club



F35001	24
F35009	7
F35013	6
F35043	21
F35044	10
F35045	0
F35046	26
F35048	3
F35049	5
F35051	11
F35052	10
F35053	9
F35054	0
F35055	28
F35056	3
F35057	2
	165

Graphique 7
CDJE 35

Répartition des 12 à 20 ans par club

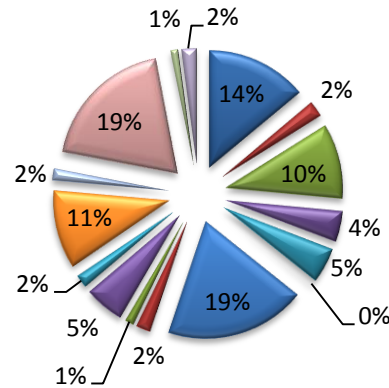


- F35001
- F35009
- F35013
- F35043
- F35044
- F35045
- F35046
- F35048
- F35049
- F35051
- F35052
- F35053
- F35054
- F35055
- F35056
- F35057

F35001	69
F35009	11
F35013	51
F35043	21
F35044	24
F35045	1
F35046	96
F35048	10
F35049	6
F35051	27
F35052	9
F35053	53
F35054	8
F35055	94
F35056	5
F35057	10
	495

Graphique 8
CDJE 35

Répartition des -12ans par club

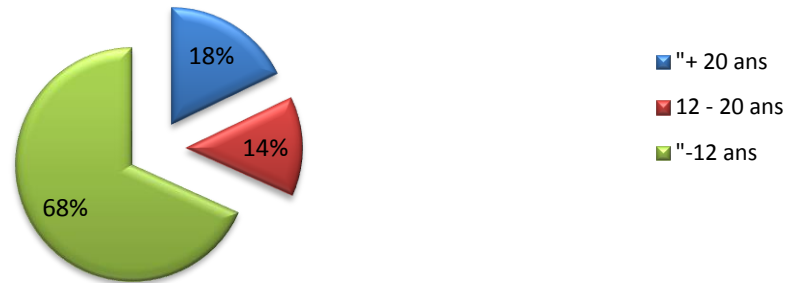


- F35001
- F35009
- F35013
- F35043
- F35044
- F35045
- F35046
- F35048
- F35049
- F35051
- F35052
- F35053
- F35054
- F35055
- F35056
- F35057

" + 20 ans	81
12 - 20 ans	63
" -12 ans	310
	454

Graphique 9
CDJE 35

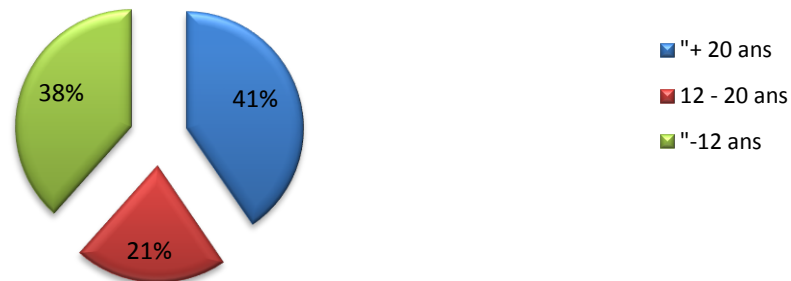
Répartition des licenciés B par catégorie d'âge



" + 20 ans	195
12 - 20 ans	102
" -12 ans	185
	482

Graphique 10
CDJE 35

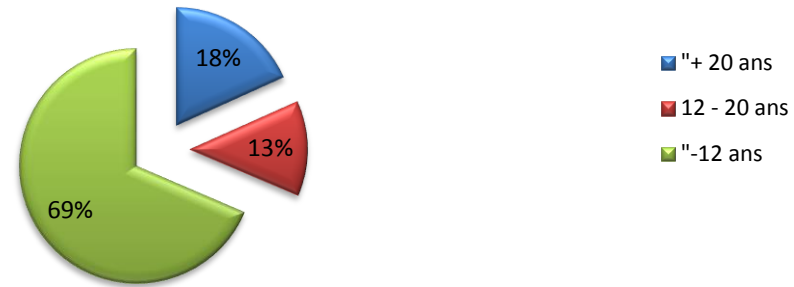
Répartition des licenciés A par catégorie d'âge



" + 20 ans	32
12 - 20 ans	23
" -12 ans	120
	175

Graphique 11
CDJE 35

Répartition des féminines par tranche d'âge



Masculin	244
Féminine	32
	276

Graphique 12
CDJE 35

Répartition des +20 ans par sexe



Masculin 142
Féminine 23
165

Répartition des 12 à 20 ans par sexe

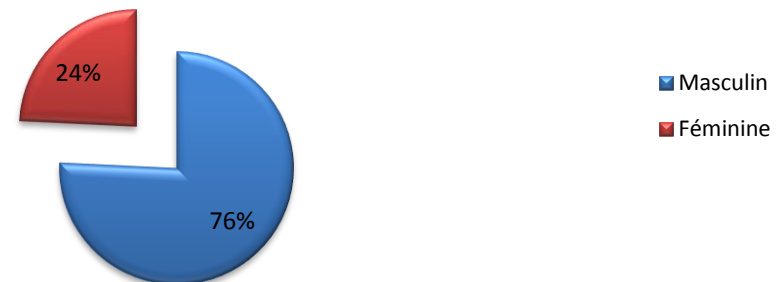
Graphique 13
CDJE 35



Masculin 375
Féminine 120
495

Répartition des - 12 ans par sexe

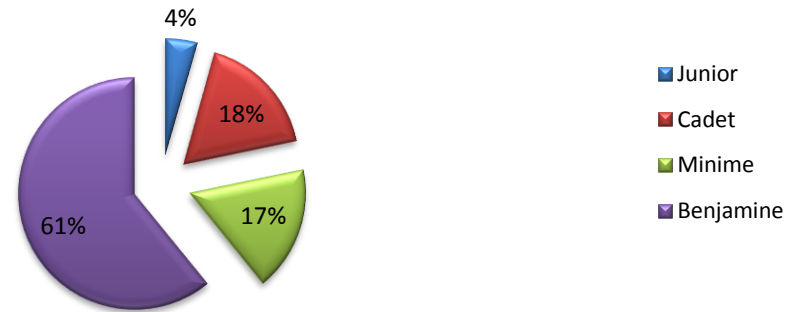
Graphique 14
CDJE 35



Junior	1
Cadet	4
Minime	4
Benjamine	14
	23

Graphique 15
CDJE 35

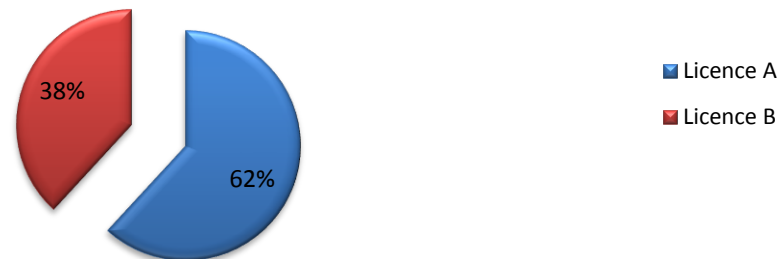
Répartition des féminines par catégorie 12-20 ans



Licence A	102
Licence B	63
	165

Graphique 16
CDJE 35

Répartition des 12 à 20 ans par type de licence



Licence A 14
Licence B 18
32

Répartition des féminines de + 20 ans par type de licence

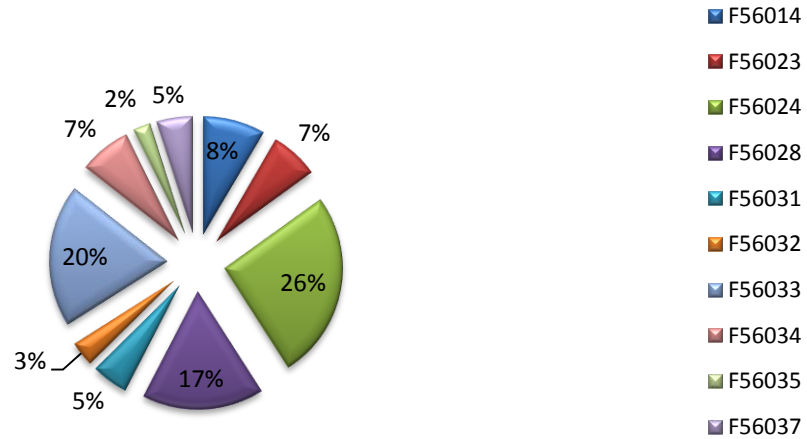
Graphique 17
CDJE 35



F56014	52
F56023	41
F56024	160
F56028	103
F56031	31
F56032	21
F56033	121
F56034	44
F56035	15
F56037	30

Graphique 1
CDJE 56

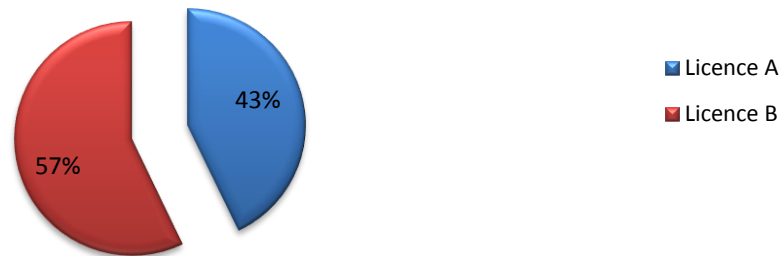
Répartition des licenciés par club



Licence A	265
Licence B	353
	618

Graphique 2
CDJE 56

Répartition par type de licence



Masculin	491
Féminine	127
	618

Graphique 3
CDJE 56

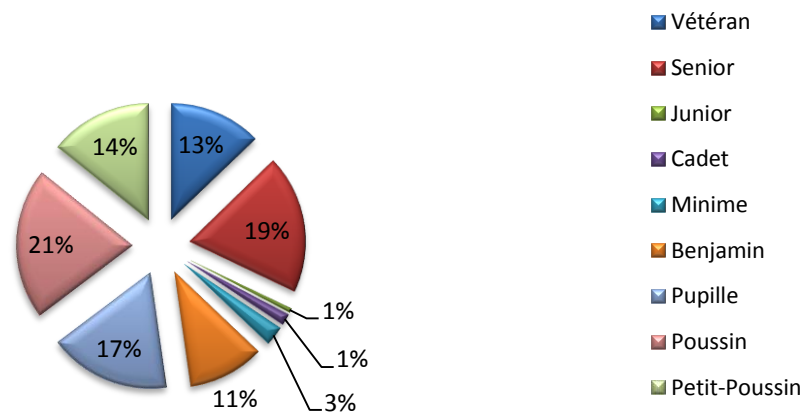
Répartition par sexe



Vétéran	79
Senior	119
Junior	4
Cadet	10
Minime	17
Benjamin	66
Pupille	105
Poussin	130
Petit-Poussin	88
	618

Graphique 4
CDJE 56

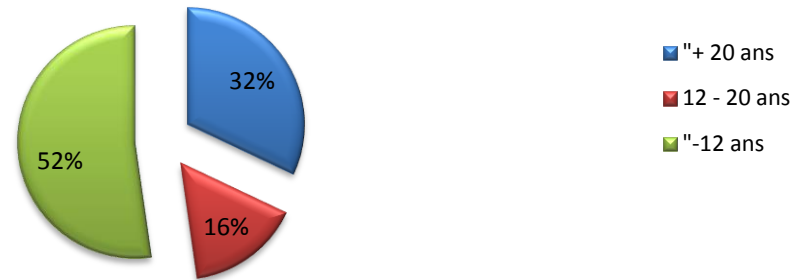
Répartition par catégorie



" + 20 ans	198
12 - 20 ans	97
" -12 ans	323
	618

Répartition par tranche d'âge

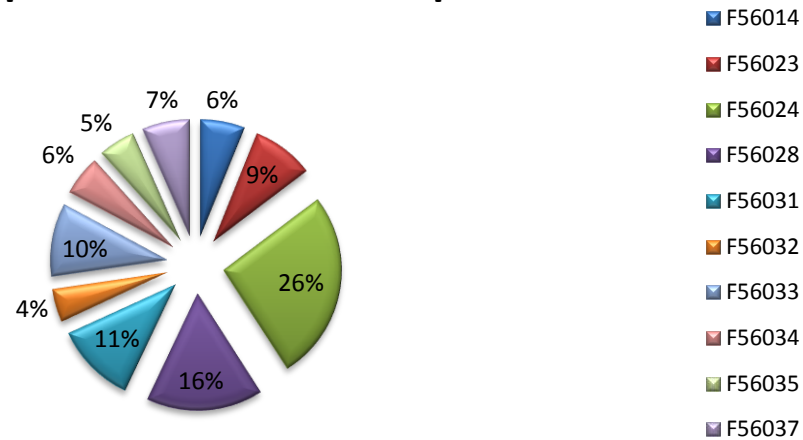
Graphique 5
CDJE 56



F56014	12
F56023	17
F56024	52
F56028	32
F56031	22
F56032	9
F56033	20
F56034	11
F56035	10
F56037	13
	185

Graphique 6
CDJE 56

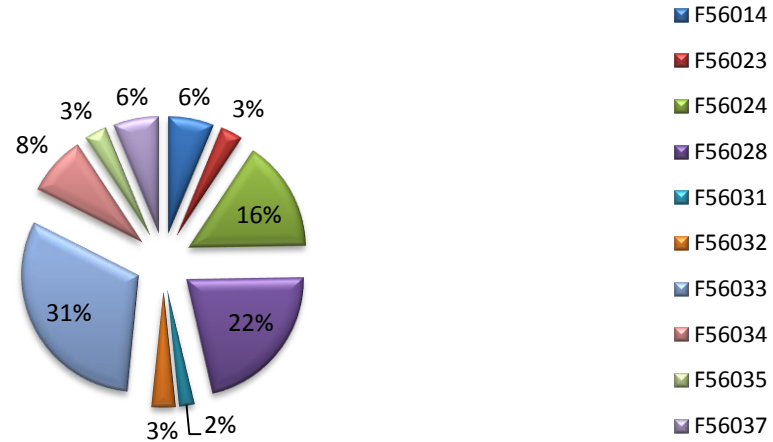
Répartition des +20 ans par club



F56014	6
F56023	3
F56024	15
F56028	21
F56031	2
F56032	3
F56033	30
F56034	8
F56035	3
F56037	6

Graphique 7
CDJE 56

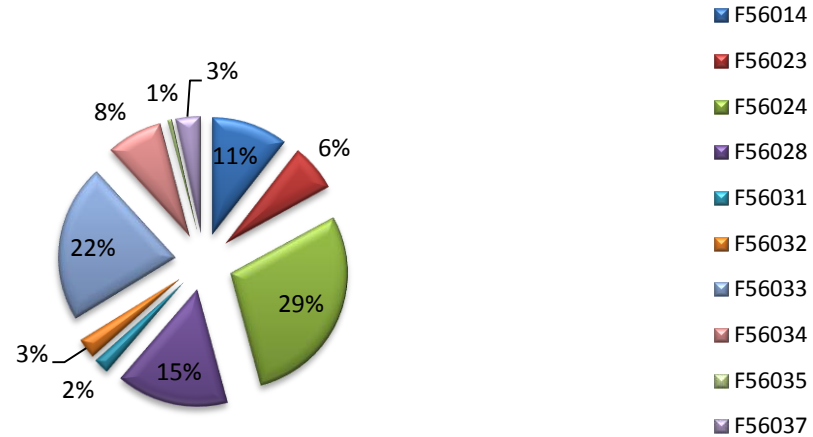
Répartition des 12 à 20 ans par club



F56014	34
F56023	21
F56024	93
F56028	50
F56031	7
F56032	9
F56033	71
F56034	25
F56035	2
F56037	11

Graphique 8
CDJE 56

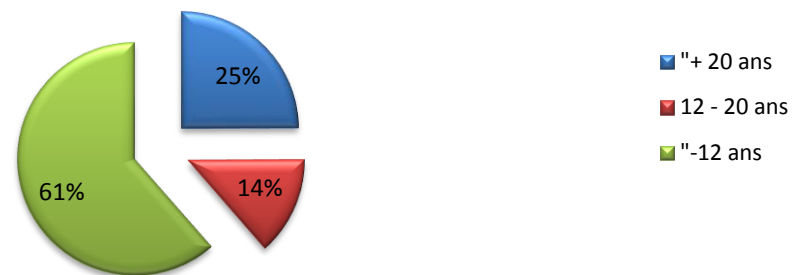
Répartition des -12ans par club



" + 20 ans	88
12 - 20 ans	48
" -12 ans	217
	353

Graphique 9
CDJE 56

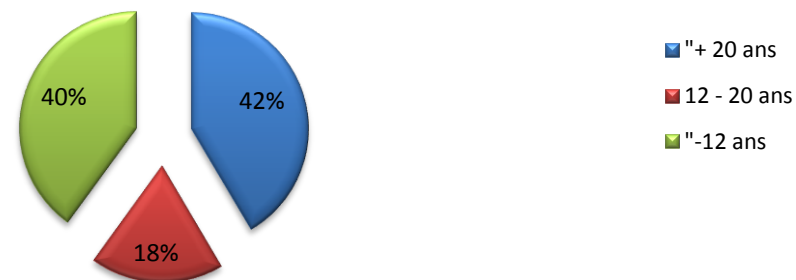
Répartition des licenciés B par catégorie d'âge



" + 20 ans	110
12 - 20 ans	49
" -12 ans	106
	265

Graphique 10
CDJE 56

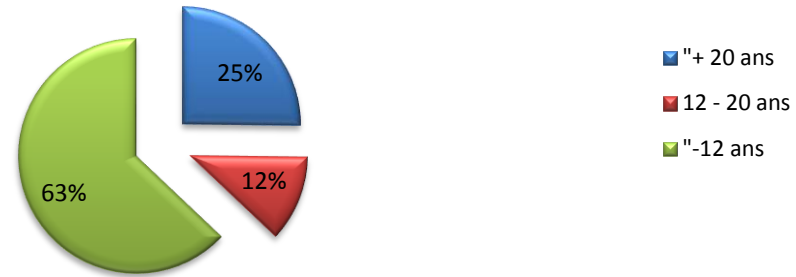
Répartition des licenciés A par catégorie d'âge



" + 20 ans	32
12 - 20 ans	15
" -12 ans	80
	127

Graphique 11
CDJE 56

Répartition des féminines par tranche d'âge



Masculin	166
Féminine	32
	198

Graphique 12
CDJE 56

Répartition des +20 ans par sexe



Masculin 82
Féminine 15
97

Répartition des 12 à 20 ans par sexe

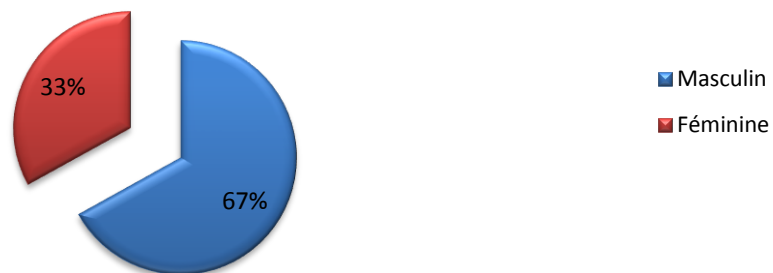
Graphique 13
CDJE 56



Masculin 243
Féminine 120
363

Répartition des - 12 ans par sexe

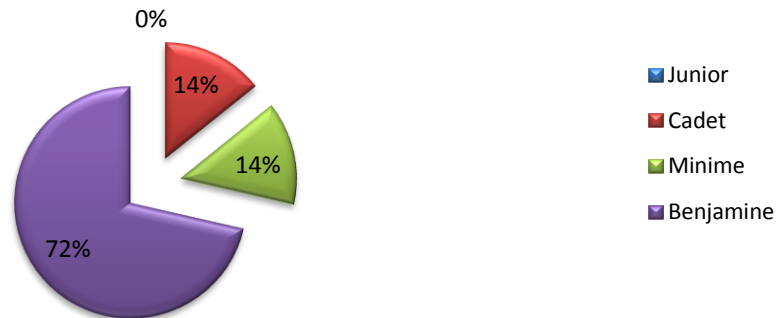
Graphique 14
CDJE 56



Junior	0
Cadet	2
Minime	2
Benjamine	10
	14

Graphique 15
CDJE 56


Répartition des féminines par catégorie 12-20 ans



Licence A	49
Licence B	48
	97

Graphique 16
CDJE 56

Répartition des 12 à 20 ans par type de licence



Licence A 9
Licence B 23
32

Répartition des féminines de + 20 ans par type de licence

Graphique 17
CDJE 56

