

Top des Ligues

Licences au 31/08/2016

Pl	Nom	Licences	Région	Population	% ₀₀
1	Ile de France	12779	Ile de France	11 598 850	1,10
2	Pays de Loire	3369	Pays de Loire	3 482 590	0,97
3	Côte d Azur	3301	Côte d Azur	2 078 397	1,59
4	Languedoc	2838	Languedoc	2 560 851	1,11
5	Bretagne	2760	Bretagne	3 119 094	0,88
6	La Réunion	2584	La Réunion	794 107	3,25
7	Centre Val de Loire	2565	Centre Val de Loire	2 526 917	1,02
8	Alsace	2480	Alsace	1 827 069	1,36
9	Lorraine	2441	Lorraine	2 339 720	1,04
10	Aquitaine	2435	Aquitaine	3 148 067	0,77
11	Lyonnais	2299	Lyonnais	2 992 116	0,77
12	Provence	2268	Provence	2 785 615	0,81
13	Midi-Pyrénées	2157	Midi-Pyrénées	2 810 110	0,77
14	Nord-Pas de Calais	1954	Nord-Pas de Calais	4 019 691	0,49
15	Dauphiné-Savoie	1508	Dauphiné-Savoie	3 073 196	0,49
16	Haute Normandie	1314	Haute Normandie	1 816 720	0,72
17	Basse Normandie	1231	Basse Normandie	1 460 463	0,75
18	Champagne-Ardenne	1077	Champagne-Ardenne	1 338 896	0,80
19	Picardie	996	Picardie	1 900 338	0,52
20	Franche Comté	969	Franche Comté	1 158 671	0,84
21	Corse	817	Corse	299 207	2,73
22	Bourgogne	813	Bourgogne	1 632 010	0,50
23	Poitou-Charentes	773	Poitou-Charentes	1 739 769	0,44
24	Martinique	722	Martinique	397 730	1,81
25	Limousin	639	Limousin	736 997	0,87
26	Auvergne	511	Auvergne	1 339 239	0,38
27	Guadeloupe	296	Guadeloupe	400 584	1,20
28	Nouvelle-Calédonie	250	Nouvelle-Calédonie	245 580	1,02
29	Guyane	198	Guyane	213 031	0,92
30	Polynésie	34	Polynésie	467 069	0,07

Top des Ligues

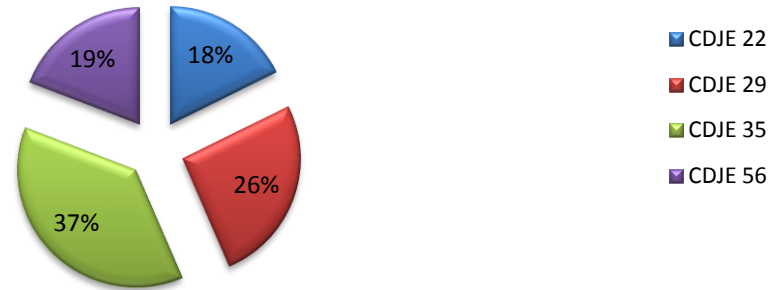
Licences A au 31/08/2016

Pl	Nom	Licences	Région	Population	‰
1	Ile de France	6345	Ile de France	11 598 850	0,55
2	Alsace	2112	Alsace	1 827 069	1,16
3	Pays de Loire	1608	Pays de Loire	3 482 590	0,46
4	Bretagne	1333	Bretagne	3 119 094	0,43
5	Provence	1282	Provence	2 785 615	0,46
6	Languedoc	1250	Languedoc	2 560 851	0,49
7	Lyonnais	1218	Lyonnais	2 992 116	0,41
8	Côte d Azur	1156	Côte d Azur	2 078 397	0,56
9	Aquitaine	1141	Aquitaine	3 148 067	0,36
10	Midi-Pyrénées	1091	Midi-Pyrénées	2 810 110	0,39
11	Centre Val de Loire	1079	Centre Val de Loire	2 526 917	0,43
12	Nord-Pas de Calais	1032	Nord-Pas de Calais	4 019 691	0,26
13	Lorraine	1016	Lorraine	2 339 720	0,44
14	Dauphiné-Savoie	866	Dauphiné-Savoie	3 073 196	0,28
15	Corse	808	Corse	299 207	2,70
16	Champagne-Ardenne	753	Champagne-Ardenne	1 338 896	0,56
17	Haute Normandie	730	Haute Normandie	1 816 720	0,40
18	Picardie	543	Picardie	1 900 338	0,29
19	Basse Normandie	534	Basse Normandie	1 460 463	0,37
20	Franche Comté	529	Franche Comté	1 158 671	0,46
21	Poitou-Charentes	476	Poitou-Charentes	1 739 769	0,27
22	Bourgogne	403	Bourgogne	1 632 010	0,25
23	Martinique	321	Martinique	397 730	0,81
24	La Réunion	237	La Réunion	794 107	0,30
25	Limousin	217	Limousin	736 997	0,29
26	Auvergne	184	Auvergne	1 339 239	0,14
27	Guadeloupe	98	Guadeloupe	400 584	0,24
28	Guyane	59	Guyane	213 031	0,28
29	Nouvelle-Calédonie	46	Nouvelle-Calédonie	245 580	0,19
30	Polynésie	7	Polynésie	467 069	0,01

Toute catégorie									Clubs
Masculin			Féminine			Licencié			
Licenciés A	Licenciés B	Total	Licenciés A	Licenciés B	Total	Licenciés A	Licenciés B	Total	
36	66	102	6	22	28	42	88	130	Echiquier Briochin
49	28	77	6	14	20	55	42	97	Echiquier Guingampais
32	12	44	1	0	1	33	12	45	Echecs-Passion Yffiniac
14	5	19	1	1	2	15	6	21	Club Hillionnais d'Echecs
21	48	69	5	17	22	26	65	91	Echiquier Lannionnais
11	26	37	8	19	27	19	45	64	Echiquier Barnabéen
33	2	35	3	1	4	36	3	39	Emeraude Echecs
12	36	48	1	16	17	13	52	65	552 Echiquier de Plouaret/Vieux-Marché/Trégrom
208	223	431	31	90	121	239	313	552	8 clubs dans les Côtes d'Armor
36	120	156	6	45	51	42	165	207	Echiquier Quimpérois
29	1	30	1	0	1	30	1	31	Echiquier du Léon - Lesneven
53	17	70	9	3	12	62	20	82	USAM Echiquier Brestois
49	41	90	7	4	11	56	45	101	Echiquier Gouesnousien
19	0	19	4	0	4	23	0	23	Club d'Echecs de Plougastel
16	11	27	3	2	5	19	13	32	Echiquier du Pays Fouesnantais
8	1	9	0	0	0	8	1	9	Echiquier du Pays de Landerneau
19	12	31	5	1	6	24	13	37	Mat Club de Guipavas
6	1	7	0	0	0	6	1	7	Diagonale - Plourin les Morlaix
14	8	22	6	15	21	20	23	43	Le Petit Pion
8	7	15	2	3	5	10	10	20	Le Grand Roque de Saint-Divy
10	1	11	1	0	1	11	1	12	L'Echiquier Bleu
16	8	24	5	4	9	21	12	33	L'Echiquier Quimperlois
6	0	6	0	0	0	6	0	6	Le Roi du bout du monde
9	2	11	0	0	0	9	2	11	654 Fianchetto du Roi
298	230	528	49	77	126	347	307	654	15 clubs dans le Finistère
87	37	124	9	10	19	96	47	143	Rennes Paul Bert
15	10	25	2	7	9	17	17	34	Echiquier Guichenais
27	51	78	2	9	11	29	60	89	Echiquier Vitréen
45	13	58	9	3	12	54	16	70	Echiquier Domloupéen
30	12	42	6	6	12	36	18	54	Betton Echecs Club
5	1	6	0	0	0	5	1	6	Montgermont Ensemble Echecs
66	49	115	15	19	34	81	68	149	Echiquier du pays de Liffré
18	0	18	2	0	2	20	0	20	Echiquier Rennes - Les Longs Prés
25	15	40	3	8	11	28	23	51	L'Echiquier Dinardais
27	10	37	3	3	6	30	13	43	L'Echiquier Vezinois
23	8	31	1	1	2	24	9	33	Olympic Club Montalbanais
27	43	70	4	8	12	31	51	82	Haute Bretagne Echecs
8	0	8	0	2	2	8	2	10	Association Sportive de Gévézé
5	77	82	0	42	42	5	119	124	Echecs 35
13	0	13	0	0	0	13	0	13	Pion Pacé - MJC
5	9	14	0	1	1	5	10	15	936 Echiquier Domelaisien
426	335	761	56	119	175	482	454	936	16 clubs dans l'Ille et Vilaine
14	26	40	1	11	12	15	37	52	Echiquier du Pays de Baud
32	7	39	2	0	2	34	7	41	Echiquier Quévenois
55	72	127	7	26	33	62	98	160	Echiquier de l'ABC Pays de Vannes
44	33	77	10	16	26	54	49	103	Echiquier Laïque Saint-Anne d'Auray
22	4	26	5	0	5	27	4	31	Echiquier Hennebontais
5	11	16	1	4	5	6	15	21	Club d'Echecs de Languidic
25	71	96	4	21	25	29	92	121	Fous d'Echecs Pays de Ploërmel
15	18	33	2	9	11	17	27	44	Questembert Echecs
8	5	13	1	1	2	9	6	15	Echiquier St Guyomard La Dame Blanche
10	14	24	2	4	6	12	18	30	618 Echiquier Club de Pontivy
230	261	491	35	92	127	265	353	618	10 clubs dans le Morbihan
1162	1049	2211	171	378	549	1333	1427	2760	49 clubs en Bretagne

CDJE 22	378
CDJE 29	552
CDJE 35	798
CDJE 56	409
	2137

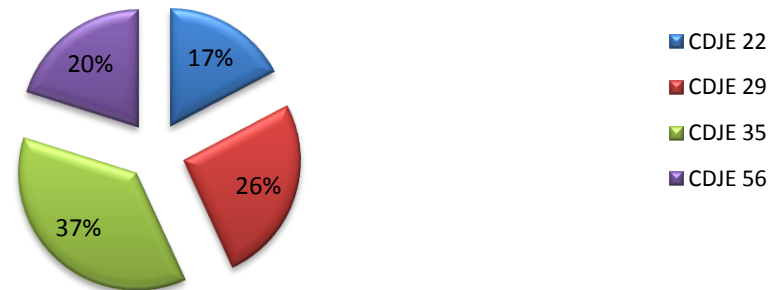
Répartition des licenciés par comité départemental



Graphique 1
Ligue de Bretagne

CDJE 22	218
CDJE 29	326
CDJE 35	463
CDJE 56	254
	1261

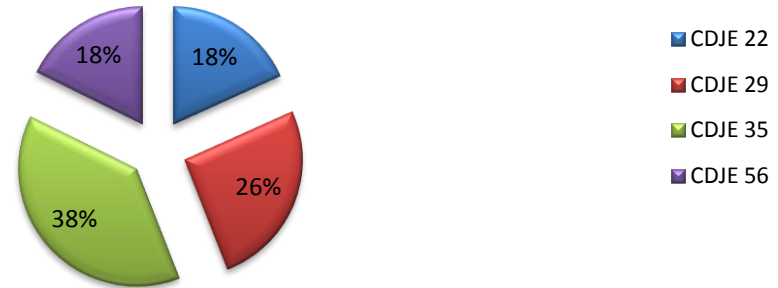
Répartition des licenciés A par comité départemental



Graphique 2
Ligue de Bretagne

CDJE 22	160
CDJE 29	226
CDJE 35	335
CDJE 56	155
	876

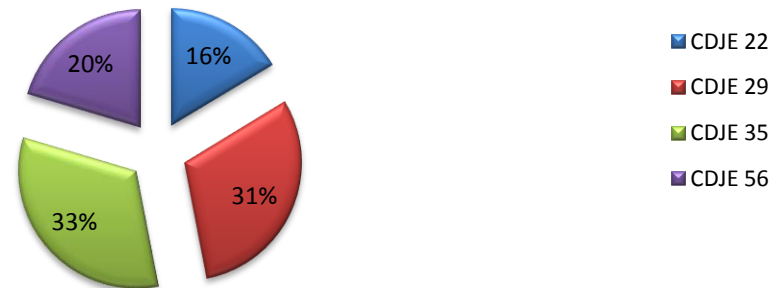
Répartition des licenciés B par comité départemental



Graphique 3
Ligue de Bretagne

CDJE 22	8
CDJE 29	15
CDJE 35	16
CDJE 56	10
	49

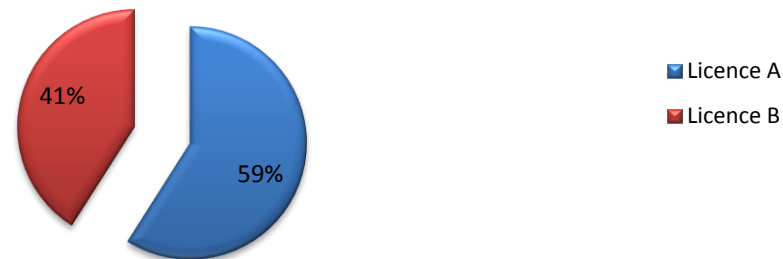
Répartition des clubs par comité départemental



Graphique 4
Ligue de Bretagne

Licence A	1261
Licence B	876
	2137

Répartition par type de licence



Graphique 5
Ligue de Bretagne

Masculin	1747
Féminine	390
	2137

Répartition par sexe

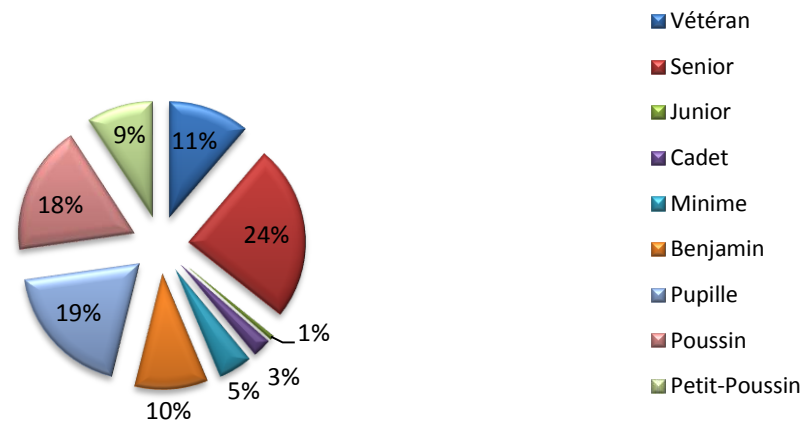


Graphique 6
Ligue de Bretagne

Vétéran	239
Senior	524
Junior	14
Cadet	56
Minime	101
Benjamin	217
Pupille	404
Poussin	385
Petit-Poussin	197
	2137

Graphique 7
Ligue de Bretagne

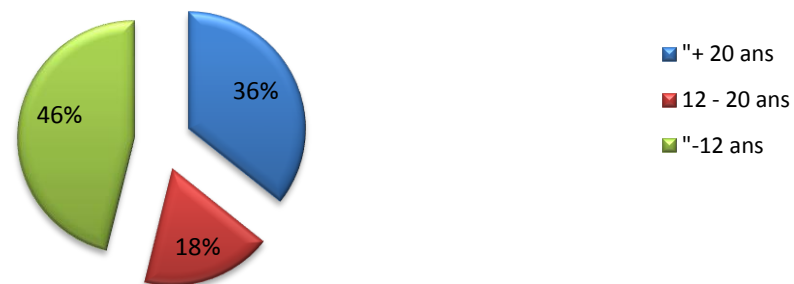
Répartition par catégorie



" + 20 ans	763
12 - 20 ans	388
" -12 ans	986
	2137

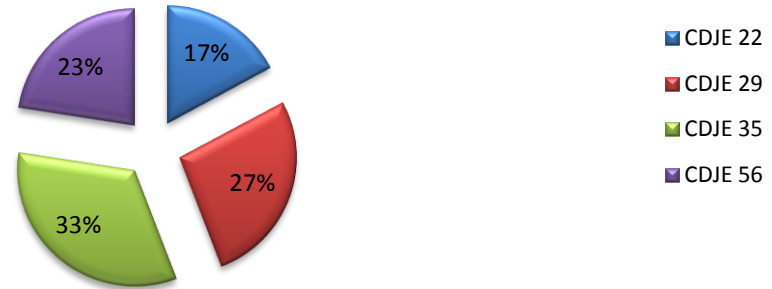
Graphique 8
Ligue de Bretagne

Répartition par tranche d'âge



CDJE 22	131
CDJE 29	206
CDJE 35	254
CDJE 56	172
	763

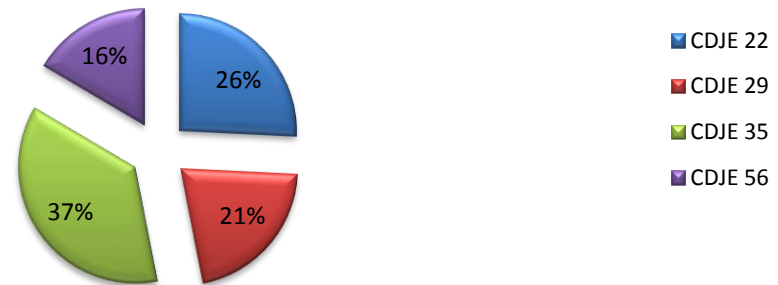
Répartition des +20 ans par comité départemental



Graphique 9
Ligue de Bretagne

CDJE 22	100
CDJE 29	82
CDJE 35	142
CDJE 56	64
	388

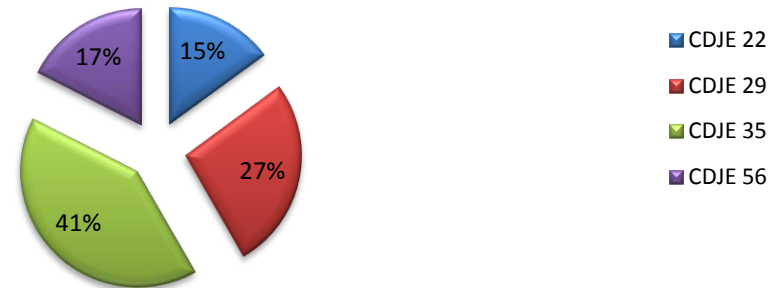
Répartition des 12 à 20 ans par comité départemental



Graphique 10
Ligue de Bretagne

CDJE 22	147
CDJE 29	264
CDJE 35	402
CDJE 56	173
	986

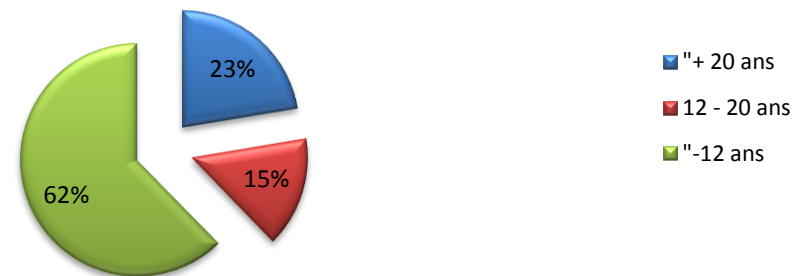
Répartition des -12ans par comité départemental



Graphique 11
Ligue de Bretagne

" + 20 ans	196
12 - 20 ans	134
" -12 ans	546
	876

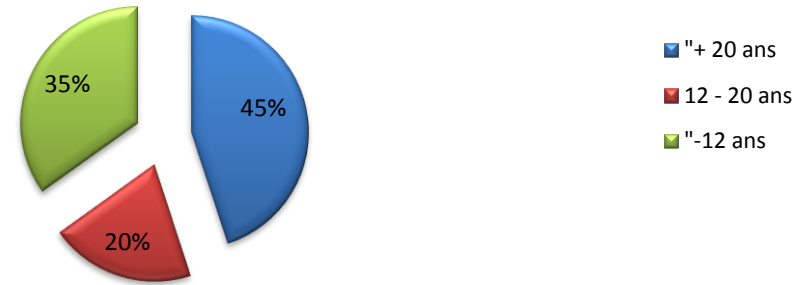
Répartition des licenciés B par catégorie d'âge



Graphique 12
Ligue de Bretagne

" + 20 ans	567
12 - 20 ans	254
" -12 ans	440
	1261

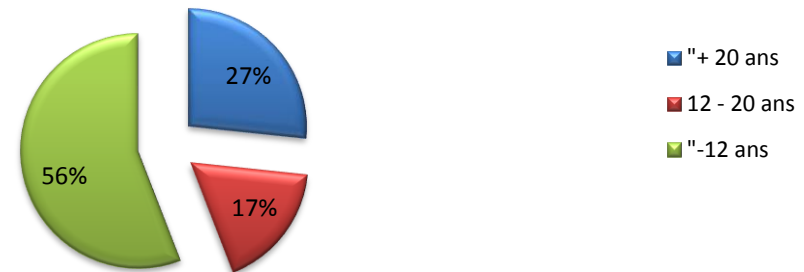
Répartition des licenciés A par catégorie d'âge



Graphique 13
Ligue de Bretagne

" + 20 ans	104
12 - 20 ans	68
" -12 ans	218
	390

Répartition des féminines par tranche d'âge



Graphique 14
Ligue de Bretagne

Masculin	659
Féminine	104
	763

Répartition des +20 ans par sexe



Graphique 15
Ligue de Bretagne

Masculin	320
Féminine	68
	388


Répartition des 12 à 20 ans par sexe



Graphique 16
Ligue de Bretagne

Masculin	768
Féminine	218
	986

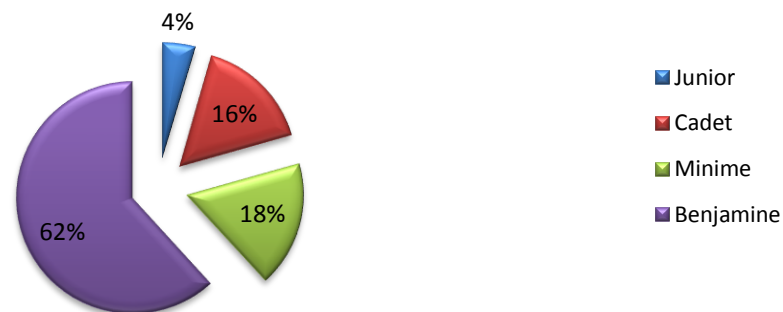
Répartition des - 12 ans par sexe



Graphique 17
Ligue de Bretagne

Junior	3
Cadet	11
Minime	12
Benjamine	42
	68

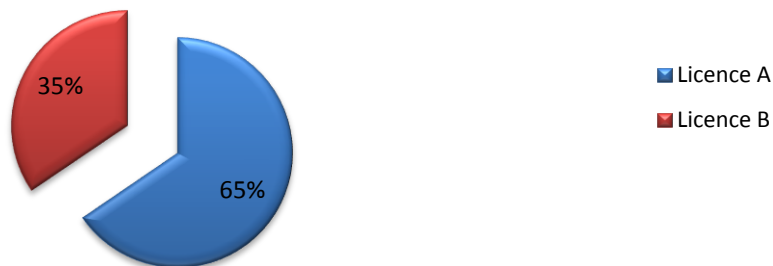
Répartition des féminines par catégorie 12-20 ans



Graphique 18
Ligue de Bretagne

Licence A	254
Licence B	134
	388

Répartition des 12 à 20 ans par type de licence



Graphique 19
Ligue de Bretagne

Licence A	44
Licence B	60
	104

Répartition des féminines de + 20 ans par type de licence



Graphique 20
Ligue de Bretagne