

Top des Ligues

Licences

PI Nom	Licences	Région	Population	‰
1 Ile de France	7844	Ile de France	11 598 850	0,68
2 Corse	3987	Corse	299 207	13,33
3 Pays de Loire	2455	Pays de Loire	3 482 590	0,7
4 Alsace	2241	Alsace	1 827 069	1,23
5 Bretagne	1895	Bretagne	3 119 094	0,61
6 Lorraine	1832	Lorraine	2 339 720	0,78
7 Lyonnais	1692	Lyonnais	2 992 116	0,57
8 Provence	1492	Provence	2 785 615	0,54
9 Aquitaine	1473	Aquitaine	3 148 067	0,47
10 Côte d Azur	1442	Côte d Azur	2 078 397	0,69
11 Centre Val de Loire	1441	Centre Val de Loire	2 526 917	0,57
12 Nord-Pas de Calais	1411	Nord-Pas de Calais	4 019 691	0,35
13 Midi-Pyrénées	1277	Midi-Pyrénées	2 810 110	0,45
14 Languedoc	1184	Languedoc	2 560 851	0,46
15 Dauphiné-Savoie	988	Dauphiné-Savoie	3 073 196	0,32
16 Basse Normandie	964	Basse Normandie	1 460 463	0,66
17 Haute Normandie	845	Haute Normandie	1 816 720	0,47
18 La Réunion	685	La Réunion	794 107	0,86
19 Champagne-Ardenne	626	Champagne-Ardenne	1 338 896	0,47
20 Poitou-Charentes	618	Poitou-Charentes	1 739 769	0,36
21 Picardie	608	Picardie	1 900 338	0,32
22 Franche Comté	600	Franche Comté	1 158 671	0,52
23 Bourgogne	501	Bourgogne	1 632 010	0,31
24 Martinique	341	Martinique	397 730	0,86
25 Auvergne	293	Auvergne	1 339 239	0,22
26 Limousin	235	Limousin	736 997	0,32
27 Guadeloupe	215	Guadeloupe	400 584	0,54
28 Guyane	78	Guyane	213 031	0,37
29 Polynésie	31	Polynésie	712 649	0,04

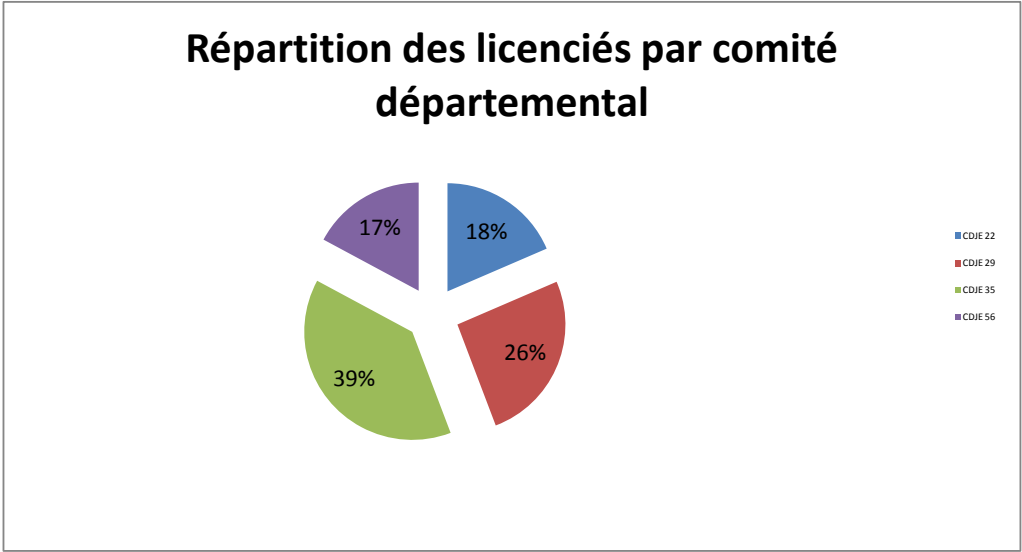
Top des Ligues

Licences A

PI	Nom	Licences	Région	Population	‰
1	Ile de France	4723	Ile de France	11 598 850	0,41
2	Alsace	2146	Alsace	1 827 069	1,17
3	Pays de Loire	1295	Pays de Loire	3 482 590	0,37
4	Bretagne	1206	Bretagne	3 119 094	0,39
5	Provence	1127	Provence	2 785 615	0,4
6	Lyonnais	1049	Lyonnais	2 992 116	0,35
7	Nord-Pas de Calais	953	Nord-Pas de Calais	4 019 691	0,24
8	Lorraine	922	Lorraine	2 339 720	0,39
9	Centre Val de Loire	884	Centre Val de Loire	2 526 917	0,35
10	Aquitaine	865	Aquitaine	3 148 067	0,27
11	Midi-Pyrénées	865	Midi-Pyrénées	2 810 110	0,31
12	Languedoc	856	Languedoc	2 560 851	0,33
13	Côte d Azur	845	Côte d Azur	2 078 397	0,41
14	Dauphiné-Savoie	752	Dauphiné-Savoie	3 073 196	0,24
15	Haute Normandie	622	Haute Normandie	1 816 720	0,34
16	Basse Normandie	592	Basse Normandie	1 460 463	0,41
17	Corse	535	Corse	299 207	1,79
18	Champagne-Ardenne	483	Champagne-Ardenne	1 338 896	0,36
19	Picardie	471	Picardie	1 900 338	0,25
20	Poitou-Charentes	411	Poitou-Charentes	1 739 769	0,24
21	Franche Comté	384	Franche Comté	1 158 671	0,33
22	Bourgogne	298	Bourgogne	1 632 010	0,18
23	Martinique	244	Martinique	397 730	0,61
24	Auvergne	220	Auvergne	1 339 239	0,16
25	Limousin	150	Limousin	736 997	0,2
26	La Réunion	119	La Réunion	794 107	0,15
27	Guadeloupe	87	Guadeloupe	400 584	0,22
28	Guyane	21	Guyane	213 031	0,1
29	Polynésie	13	Polynésie	712 649	0,02

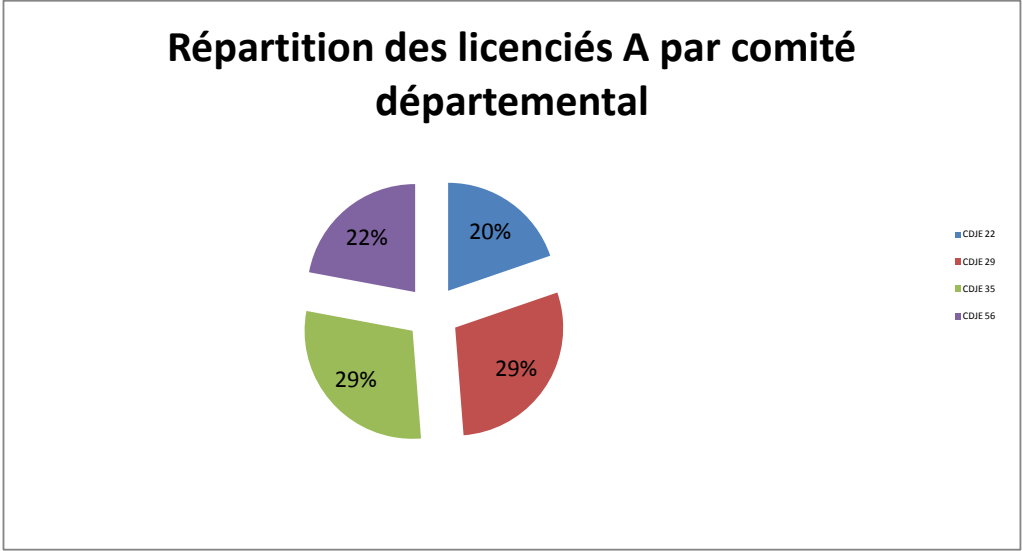
Toute catégorie									Clubs
Masculin			Féminine			Licencié			
Licenciés A	Licenciés B	Total	Licenciés A	Licenciés B	Total	Licenciés A	Licenciés B	Total	
25	13	38	10	3	13	35	16	51	Echiquier Briochin
52	12	64	10	4	14	62	16	78	Echiquier Guingampais
31	1	32	4	0	4	35	1	36	Echecs-Passion Yffiniac
10	7	17	0	2	2	10	9	19	Club Hillionnais d'Echecs
21	35	56	4	13	17	25	48	73	Echiquier Tregastel Trégor
19	1	20	10	1	11	29	2	31	Echiquier Barnabéen
27	4	31	4	0	4	31	4	35	Emeraude Echecs
8	11	19	3	6	9	11	17	28	Echiquier de Plouaret/Vieux Marche/Tregrom
193	84	277	45	29	74	238	113	351	8 clubs dans les Côtes d'Armor
32	1	33	3	1	4	35	2	37	Echiquier Quimpérois
22	2	24	5	1	6	27	3	30	Echiquier du Léon - Lesneven
55	6	61	7	2	9	62	8	70	USAM Echiquier Brestoïis
43	16	59	4	6	10	47	22	69	Echiquier Gouesnousien
25	2	27	0	0	0	25	2	27	Club d'Echecs de Plougastel
29	62	91	10	5	15	39	67	106	Echiquier du Pays Fouesnantais
6	5	11	1	2	3	7	7	14	Echiquier du Pays de Landerneau
21	7	28	4	1	5	25	8	33	Mat Club de Guipavas
10	1	11	0	0	0	10	1	11	Diagonale - Plourin les Morlaix
13	3	16	1	1	2	14	4	18	Cavalier Blanc - St Martin des Champs
9	2	11	2	3	5	11	5	16	Le Petit Pion
15	1	16	1	0	1	16	1	17	Le Grand Roque de Saint Divy
6	0	6	0	0	0	6	0	6	L'Echiquier Bleu
8	6	14	1	1	2	9	7	16	Echiquier Quimperlois
12	0	12	0	0	0	12	0	12	Le Roi du bout du monde
5	0	5	0	0	0	5	0	5	La Tour Brestoïse
311	114	425	39	23	62	350	137	487	16 clubs dans le Finistère
60	13	73	7	2	9	67	15	82	Rennes Paul Bert
17	4	21	3	3	6	20	7	27	Echiquier Guichenais
26	43	69	0	19	19	26	62	88	Echiquier Vitréen
46	7	53	10	4	14	56	11	67	Echiquier Domloupéen
21	10	31	0	1	1	21	11	32	Betton Echecs Club
33	124	157	5	25	30	38	149	187	Echiquier du pays de Liffré
14	0	14	2	0	2	16	0	16	Echiquier Rennes - Les Longs Pres
12	15	27	1	3	4	13	18	31	L'Echiquier Dinardais
17	24	41	4	3	7	21	27	48	L'Echiquier Vezinois
25	7	32	3	2	5	28	9	37	Olympic Club Montalbanais
44	60	104	2	11	13	46	71	117	Haute Bretagne Echecs
315	307	622	37	73	110	352	380	732	11 clubs dans l'Ille et Vilaine
12	0	12	0	1	1	12	1	13	Echiquier du Pays de Baud
18	1	19	5	1	6	23	2	25	Echiquier Quévenois
68	11	79	7	4	11	75	15	90	Echiquier de l'ABC Pays de Vannes
38	0	38	11	5	16	49	5	54	Echiquier Laique Ste Anne d'Auray
29	1	30	2	0	2	31	1	32	Echiquier Hennebontais
18	3	21	7	1	8	25	4	29	Club d'Echecs de Languidic
20	10	30	3	0	3	23	10	33	Fous d'Echecs Pays de Ploërmel
17	13	30	4	5	9	21	18	39	Questembert Echecs
5	2	7	2	1	3	7	3	10	Echiquier St Guyomard La Dame Blanche
225	41	266	41	18	59	266	59	325	9 clubs dans le Morbihan
1044	546	1590	162	143	305	1206	689	1895	44 clubs en Bretagne

CDJE 22	351
CDJE 29	487
CDJE 35	732
CDJE 56	325
	1895



Graphique 1

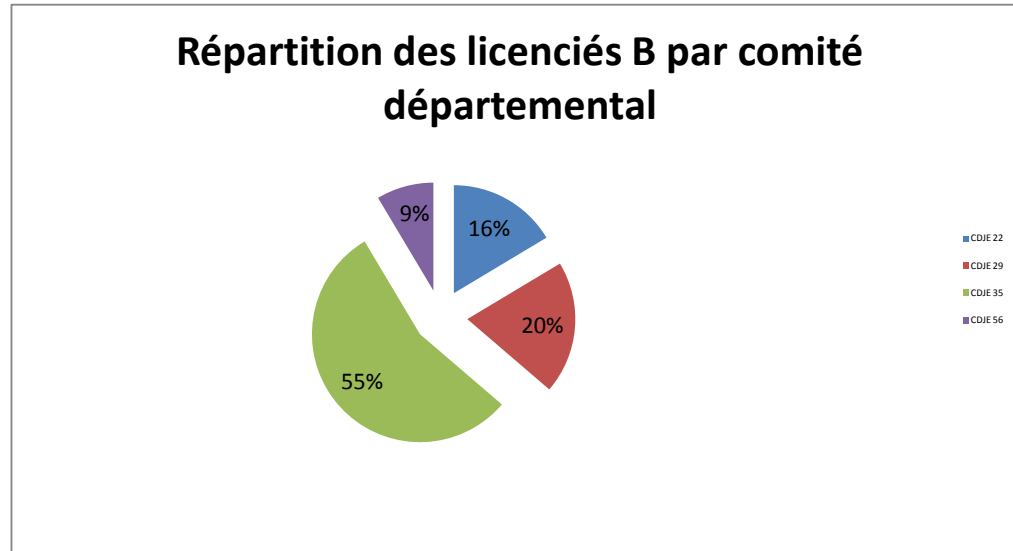
CDJE 22	238
CDJE 29	350
CDJE 35	352
CDJE 56	266
	1206



Graphique 2

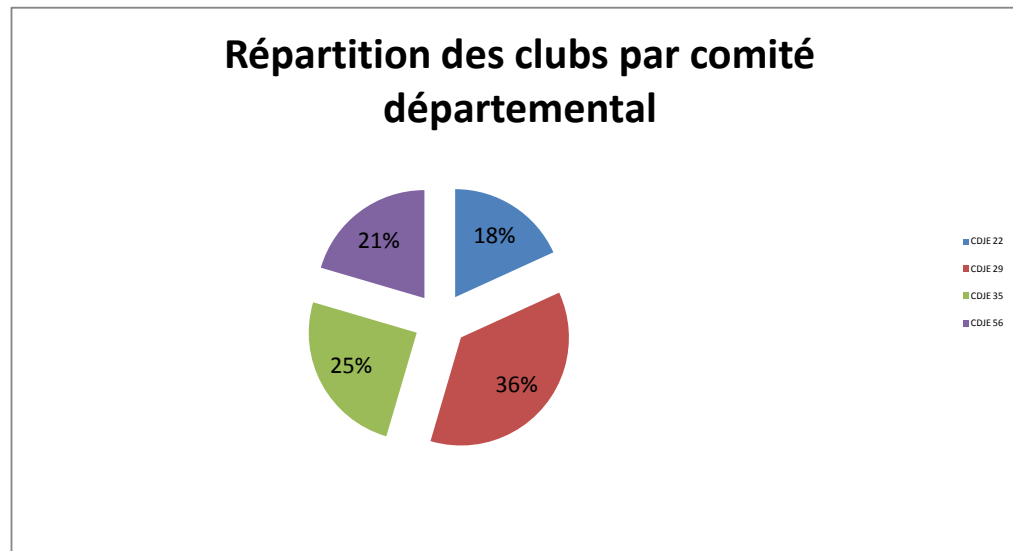
CDJE 22	113
CDJE 29	137
CDJE 35	380
CDJE 56	59
	689

Graphique 3



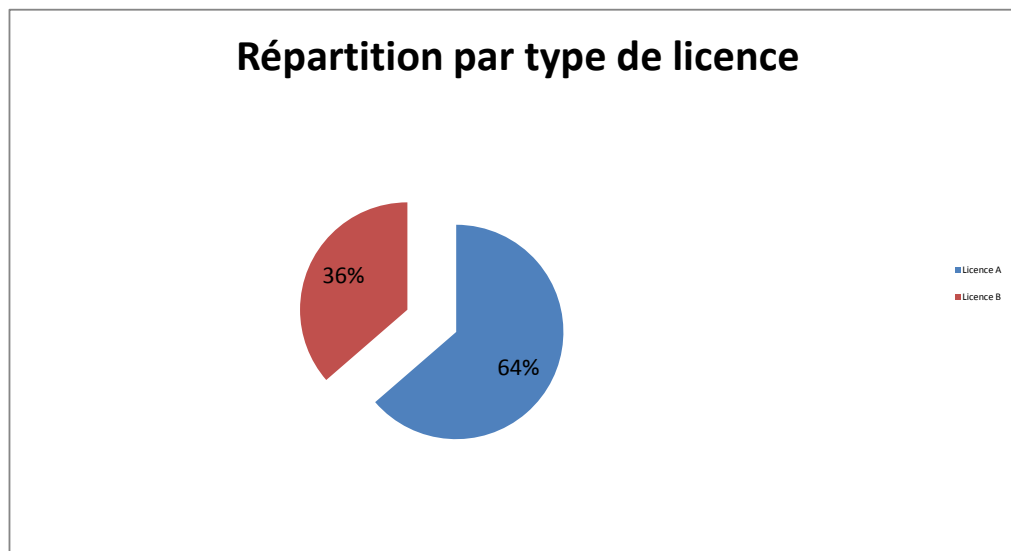
CDJE 22	8
CDJE 29	16
CDJE 35	11
CDJE 56	9
	44

Graphique 4



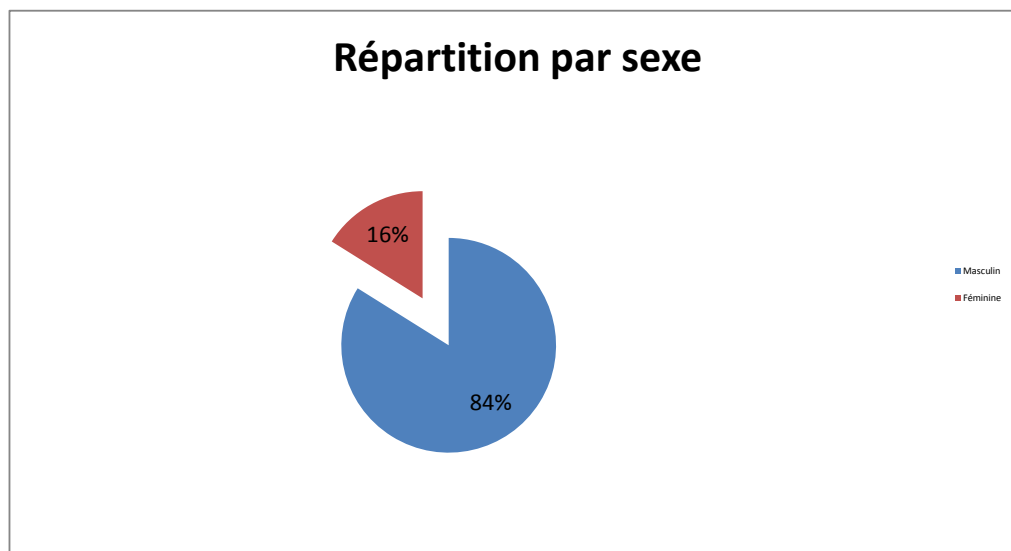
Licence A 1206
Licence B 689
1895

Graphique 5



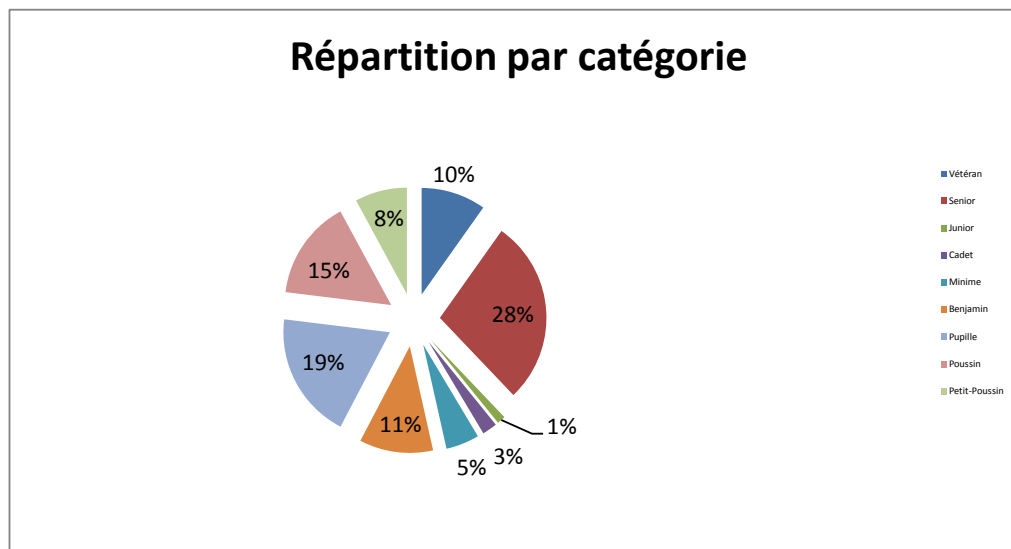
Masculin 1590
Féminine 305
1895

Graphique 6



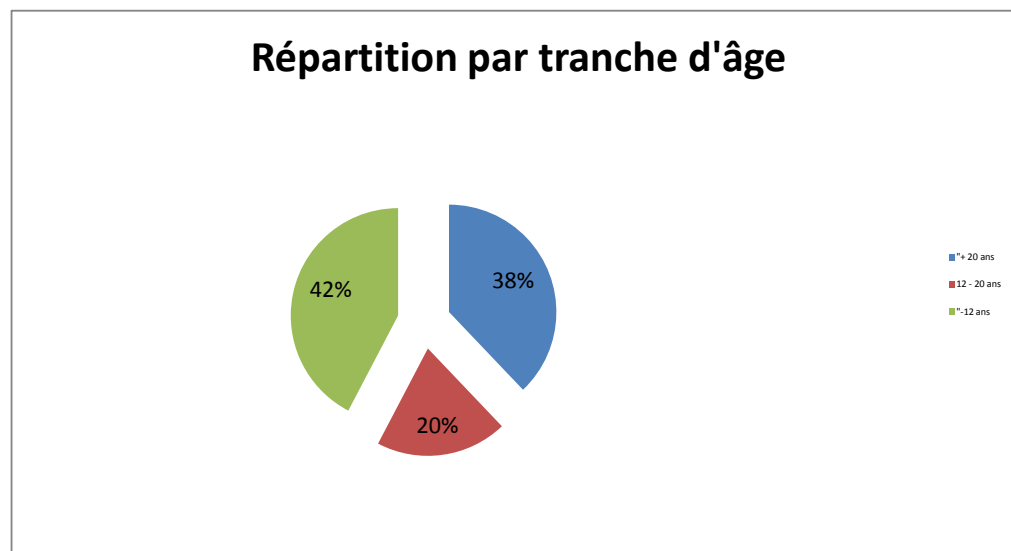
Vétéran	186
Senior	532
Junior	24
Cadet	43
Minime	96
Benjamin	212
Pupille	365
Poussin	287
Petit-Poussin	150
	1895

Graphique 7



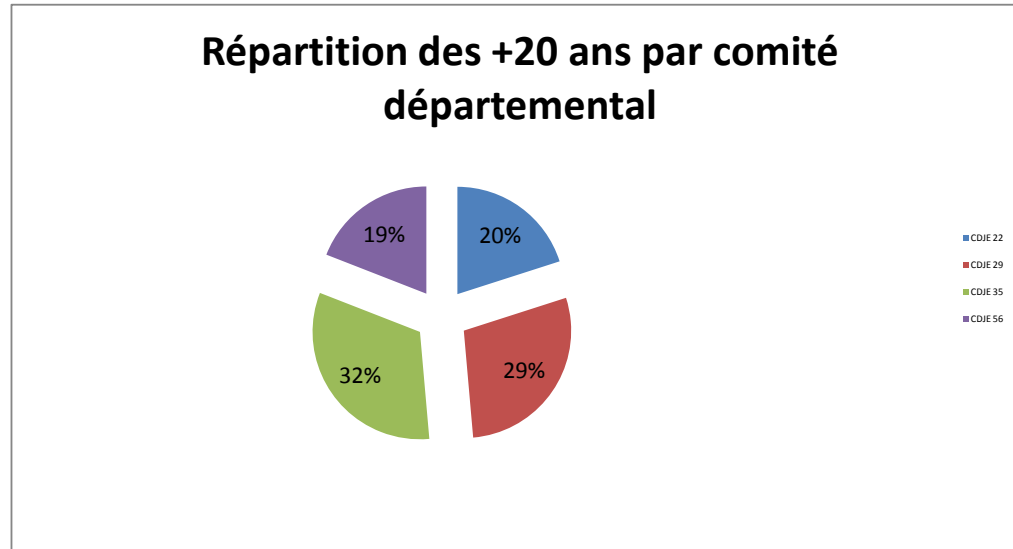
"+ 20 ans	718
12 - 20 ans	375
"-12 ans	802
	1895

Graphique 8



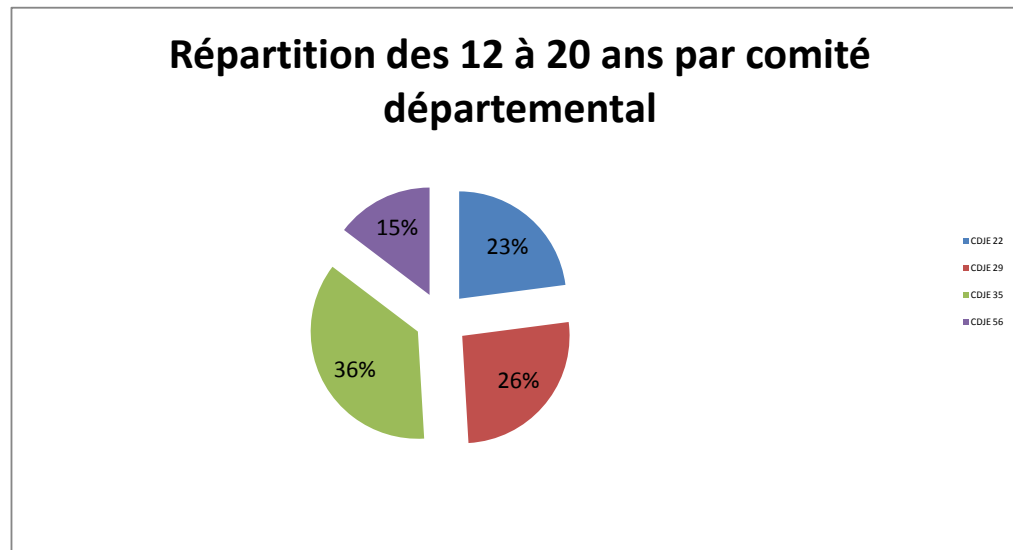
CDJE 22	144
CDJE 29	205
CDJE 35	232
CDJE 56	137
	718

Graphique 9



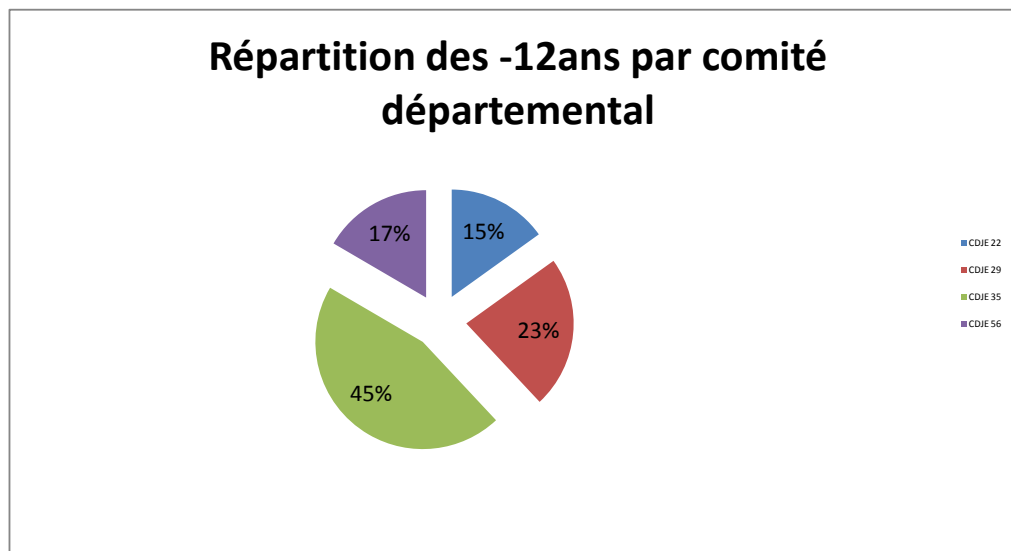
CDJE 22	86
CDJE 29	98
CDJE 35	136
CDJE 56	55
	375

Graphique 10



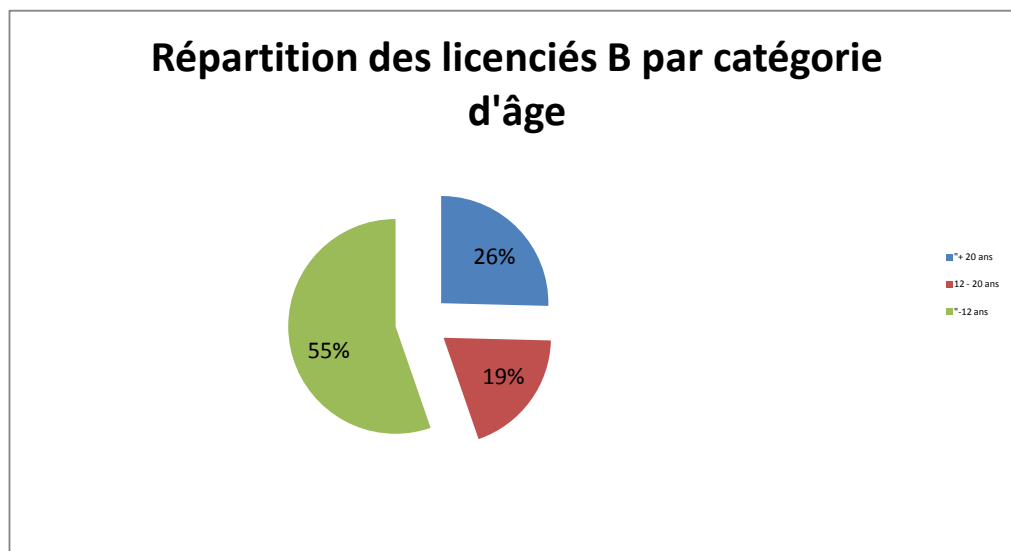
CDJE 22	121
CDJE 29	184
CDJE 35	364
CDJE 56	133
	802

Graphique 11



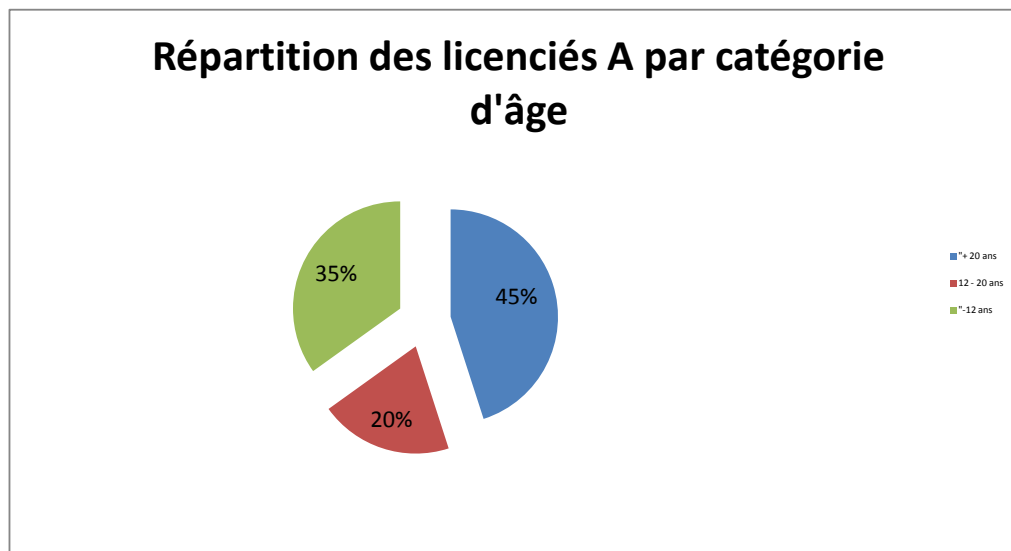
" + 20 ans	175
12 - 20 ans	133
" -12 ans	381
	689

Graphique 12



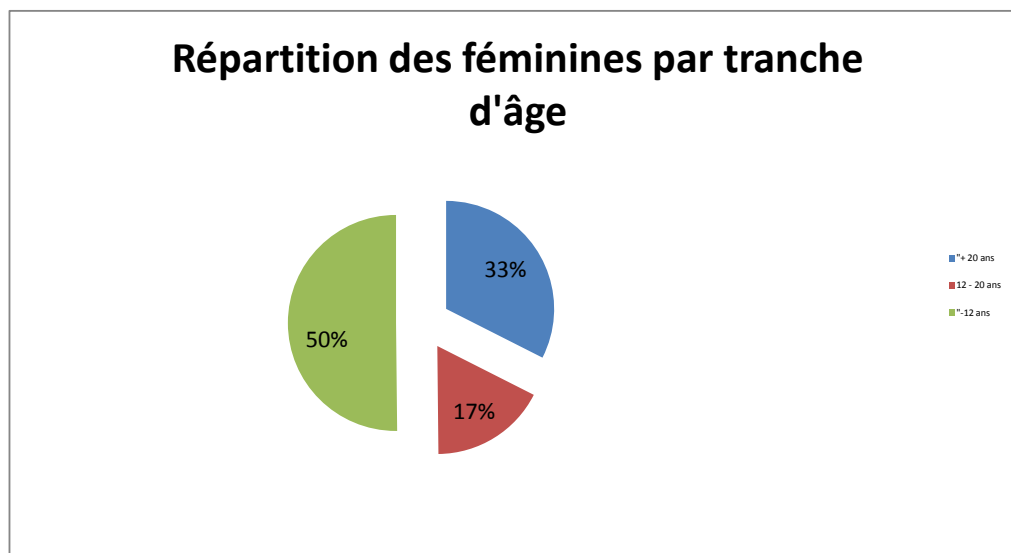
" + 20 ans	543
12 - 20 ans	242
" -12 ans	421
	1206

Graphique 13



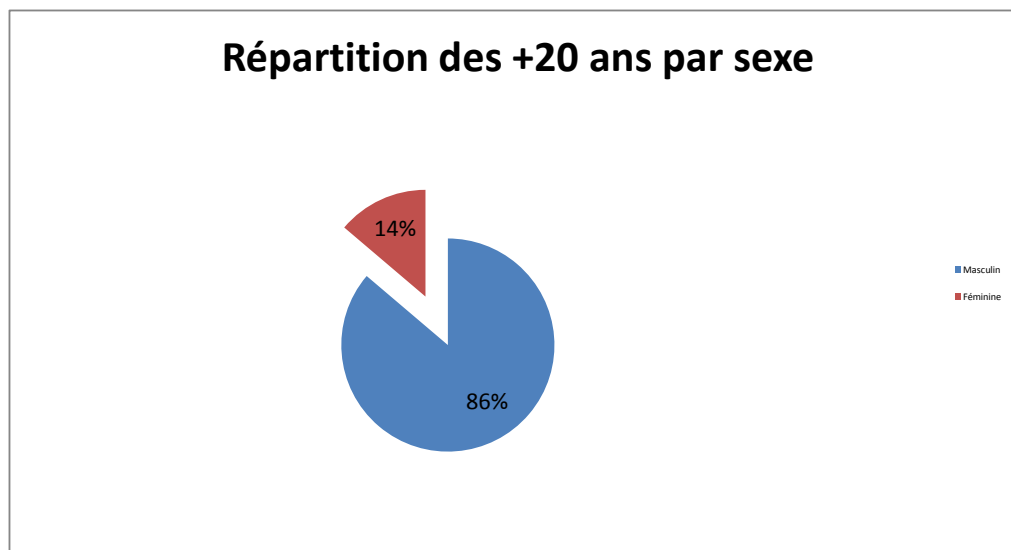
" + 20 ans	99
12 - 20 ans	53
" -12 ans	153
	305

Graphique 14



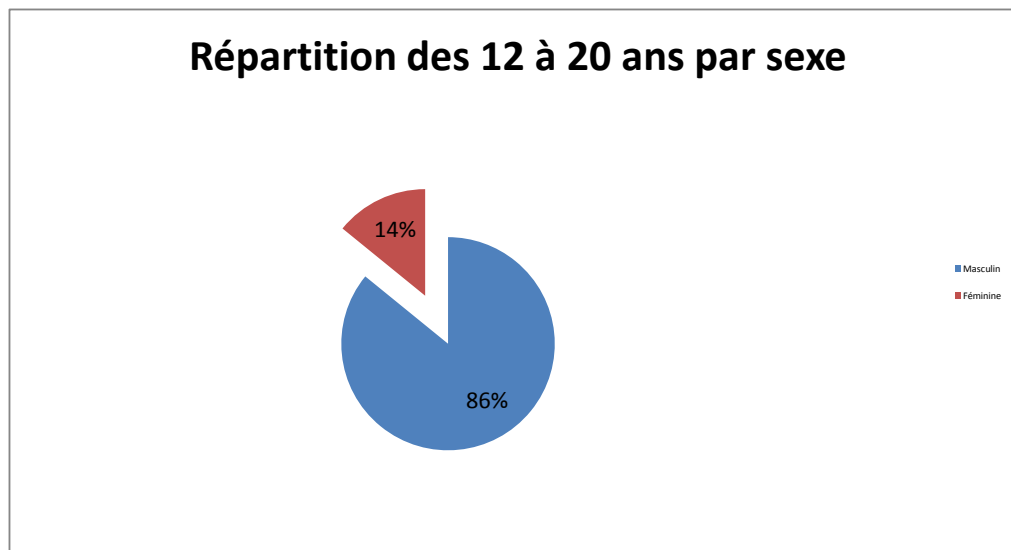
Masculin 619
Féminine 99
718

Graphique 15



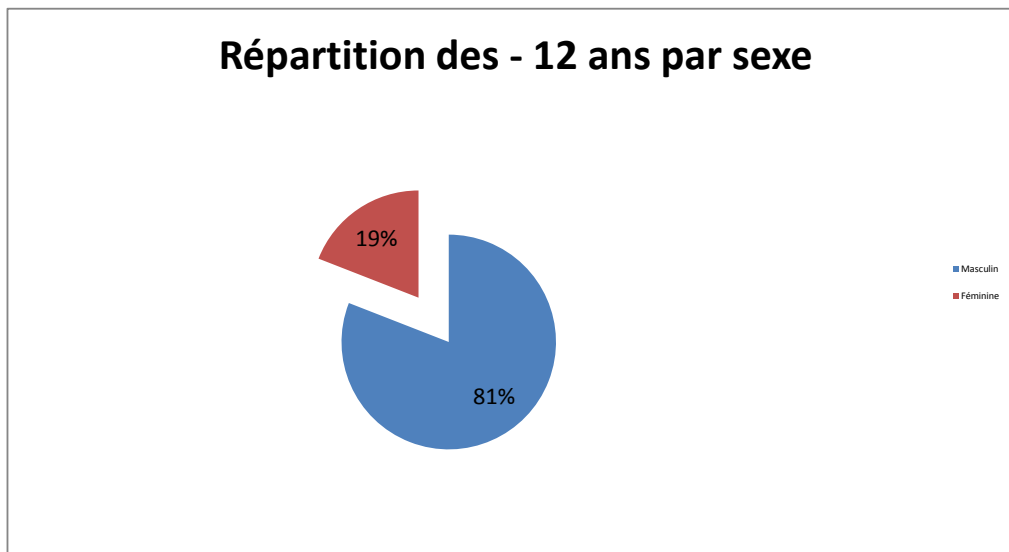
Masculin 322
Féminine 53
375

Graphique 16



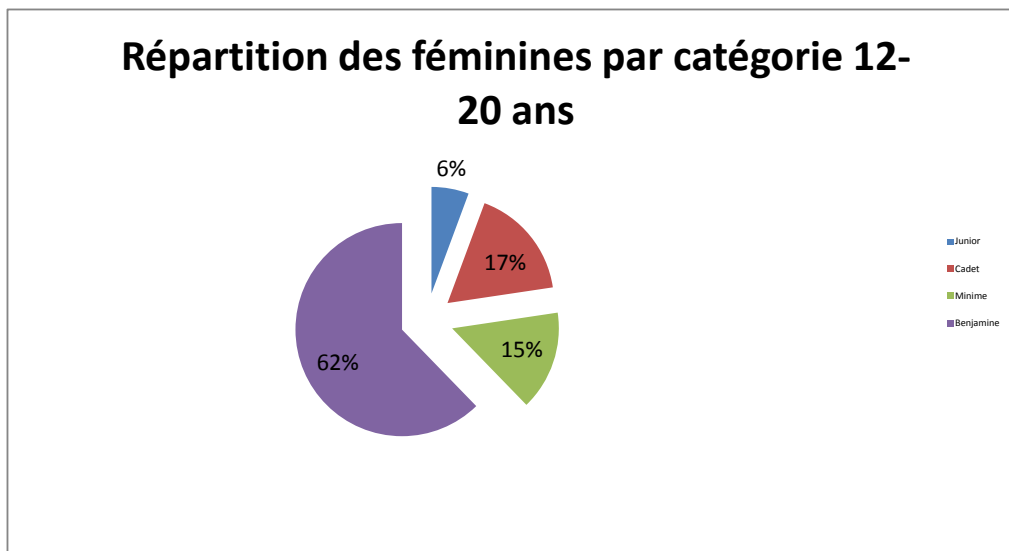
Masculin 649
Féminine 153
802

Graphique 17



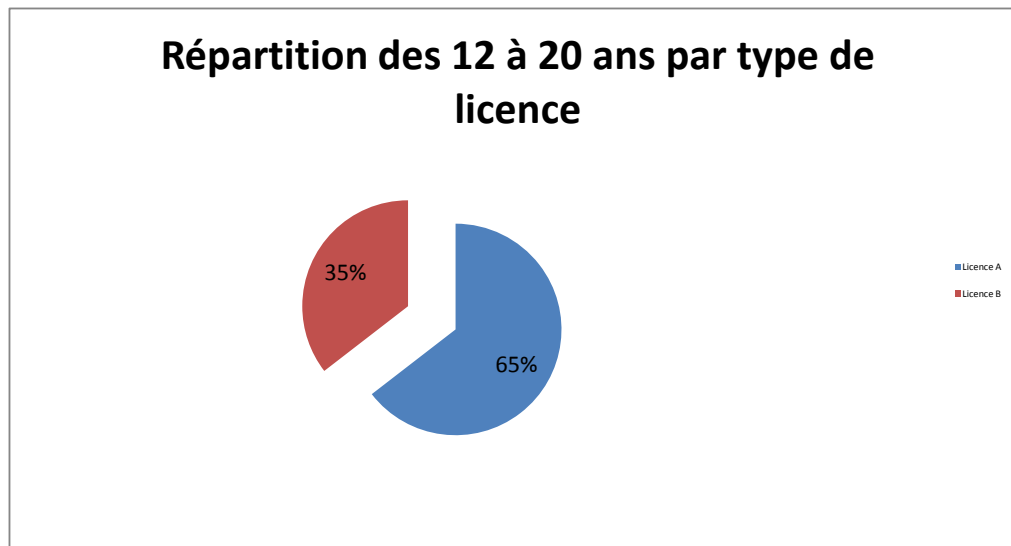
Junior 3
Cadet 9
Minime 8
Benjamine 33
53

Graphique 18



Licence A 242
Licence B 133
375

Graphique 19



Licence A 46
Licence B 53
99

Graphique 20

