

Top des Ligues

Licences

Pl	Nom	Licences	Région	Population	%
1	Ile de France	10402	Ile de France	11 598 850	0,9
2	Corse	5886	Corse	299 207	19,67
3	La Réunion	3159	La Réunion	794 107	3,98
4	Pays de Loire	3142	Pays de Loire	3 482 590	0,9
5	Côte d Azur	2842	Côte d Azur	2 078 397	1,37
6	Provence	2676	Provence	2 785 615	0,96
7	Bretagne	2648	Bretagne	3 119 094	0,85
8	Lyonnais	2564	Lyonnais	2 992 116	0,86
9	Alsace	2527	Alsace	1 827 069	1,38
10	Aquitaine	2386	Aquitaine	3 148 067	0,76
11	Lorraine	2356	Lorraine	2 339 720	1,01
12	Centre Val de Loire	2084	Centre Val de Loire	2 526 917	0,82
13	Midi-Pyrénées	1906	Midi-Pyrénées	2 810 110	0,68
14	Languedoc	1868	Languedoc	2 560 851	0,73
15	Dauphiné-Savoie	1611	Dauphiné-Savoie	3 073 196	0,52
16	Nord-Pas de Calais	1611	Nord-Pas de Calais	4 019 691	0,4
17	Franche Comté	1482	Franche Comté	1 158 671	1,28
18	Basse Normandie	1460	Basse Normandie	1 460 463	1
19	Haute Normandie	1169	Haute Normandie	1 816 720	0,64
20	Picardie	848	Picardie	1 900 338	0,45
21	Champagne-Ardenne	847	Champagne-Ardenne	1 338 896	0,63
22	Poitou-Charentes	845	Poitou-Charentes	1 739 769	0,49
23	Bourgogne	630	Bourgogne	1 632 010	0,39
24	Limousin	514	Limousin	736 997	0,7
25	Martinique	478	Martinique	397 730	1,2
26	Auvergne	395	Auvergne	1 339 239	0,29
27	Guadeloupe	345	Guadeloupe	400 584	0,86
28	Guyane	101	Guyane	213 031	0,47
29	Polynésie	31	Polynésie	712 649	0,04

Top des Ligues

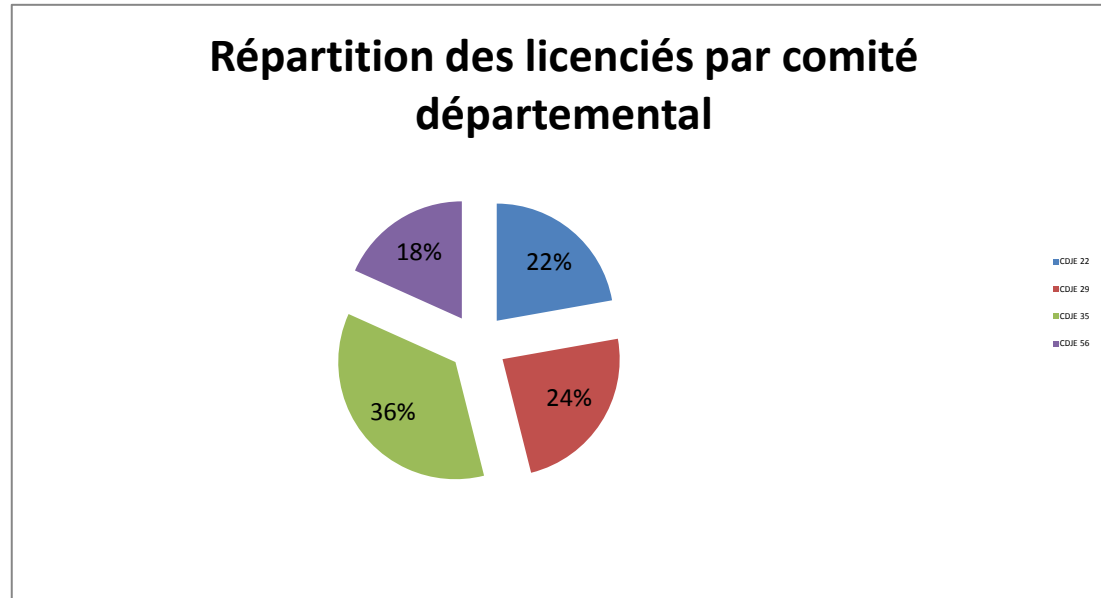
Licences A

Pl	Nom	Licences	Région	Population	%
1	Ile de France	5218	Ile de France	11 598 850	0,45
2	Alsace	2329	Alsace	1 827 069	1,27
3	Pays de Loire	1366	Pays de Loire	3 482 590	0,39
4	Provence	1294	Provence	2 785 615	0,46
5	Bretagne	1289	Bretagne	3 119 094	0,41
6	Lyonnais	1204	Lyonnais	2 992 116	0,4
7	Côte d Azur	1035	Côte d Azur	2 078 397	0,5
8	Nord-Pas de Calais	1026	Nord-Pas de Calais	4 019 691	0,26
9	Languedoc	1001	Languedoc	2 560 851	0,39
10	Lorraine	986	Lorraine	2 339 720	0,42
11	Aquitaine	986	Aquitaine	3 148 067	0,31
12	Midi-Pyrénées	955	Midi-Pyrénées	2 810 110	0,34
13	Centre Val de Loire	934	Centre Val de Loire	2 526 917	0,37
14	Corse	841	Corse	299 207	2,81
15	Dauphiné-Savoie	826	Dauphiné-Savoie	3 073 196	0,27
16	Haute Normandie	661	Haute Normandie	1 816 720	0,36
17	Basse Normandie	626	Basse Normandie	1 460 463	0,43
18	Champagne-Ardenne	611	Champagne-Ardenne	1 338 896	0,46
19	Picardie	491	Picardie	1 900 338	0,26
20	Poitou-Charentes	455	Poitou-Charentes	1 739 769	0,26
21	Franche Comté	440	Franche Comté	1 158 671	0,38
22	Bourgogne	324	Bourgogne	1 632 010	0,2
23	Martinique	289	Martinique	397 730	0,73
24	Auvergne	238	Auvergne	1 339 239	0,18
25	Limousin	170	Limousin	736 997	0,23
26	Guadeloupe	132	Guadeloupe	400 584	0,33
27	La Réunion	126	La Réunion	794 107	0,16
28	Guyane	34	Guyane	213 031	0,16
29	Polynésie	13	Polynésie	712 649	0,02

Toute catégorie									Clubs
Masculin			Féminine			Licencié			
Licenciés A	Licenciés B	Total	Licenciés A	Licenciés B	Total	Licenciés A	Licenciés B	Total	
26	13	39	10	3	13	36	16	52	Echiquier Briochin
57	110	167	11	47	58	68	157	225	Echiquier Guingampais
32	1	33	4	0	4	36	1	37	Echecs-Passion Yffiniac
10	7	17	0	2	2	10	9	19	Club Hillionnais d'Echecs
21	73	94	4	19	23	25	92	117	Echiquier Tregastel Trégor
19	16	35	11	14	25	30	30	60	Echiquier Barnabéen
27	8	35	4	0	4	31	8	39	Emeraude Echecs
8	17	25	3	11	14	11	28	39	588 Echiquier de Plouaret/Vieux Marche/Tregrom
200	245	445	47	96	143	247	341	588	8 clubs dans les Côtes d'Armor
33	15	48	5	4	9	38	19	57	Echiquier Quimpérois
25	2	27	5	1	6	30	3	33	Echiquier du Léon - Lesneven
66	12	78	7	2	9	73	14	87	USAM Echiquier Brestoïis
46	37	83	4	11	15	50	48	98	Echiquier Gouesnousien
26	3	29	0	0	0	26	3	29	Club d'Echecs de Plougastel
31	86	117	10	15	25	41	101	142	Echiquier du Pays Fouesnantais
6	5	11	1	2	3	7	7	14	Echiquier du Pays de Landerneau
21	32	53	4	3	7	25	35	60	Mat Club de Guipavas
10	6	16	0	0	0	10	6	16	Diagonale - Plourin les Morlaix
12	3	15	1	1	2	13	4	17	Cavalier Blanc - St Martin des Champs
9	5	14	3	3	6	12	8	20	Le Petit Pion
15	3	18	1	0	1	16	3	19	Le Grand Roque de Saint Divy
7	0	7	0	0	0	7	0	7	L'Echiquier Bleu
8	6	14	1	1	2	9	7	16	Echiquier Quimperlois
12	0	12	0	0	0	12	0	12	Le Roi du bout du monde
5	0	5	0	0	0	5	0	5	632 La Tour Brestoïse
332	215	547	42	43	85	374	258	632	16 clubs dans le Finistère
66	14	80	9	2	11	75	16	91	Rennes Paul Bert
17	9	26	3	3	6	20	12	32	Echiquier Guichenais
28	65	93	0	32	32	28	97	125	Echiquier Vitréen
47	8	55	10	5	15	57	13	70	Echiquier Domloupéen
23	13	36	0	1	1	23	14	37	Betton Echecs Club
36	155	191	5	36	41	41	191	232	Echiquier du pays de Liffré
14	49	63	2	15	17	16	64	80	Echiquier Rennes - Les Longs Pres
12	17	29	1	4	5	13	21	34	L'Echiquier Dinardais
17	27	44	4	5	9	21	32	53	L'Echiquier Vezinois
26	8	34	3	2	5	29	10	39	Olympic Club Montalbanais
48	66	114	4	15	19	52	81	133	Haute Bretagne Echecs
12	4	16	2	0	2	14	4	18	944 Haute Bretagne Echecs
346	435	781	43	120	163	389	555	944	12 clubs dans l'Ille et Vilaine
12	0	12	1	0	1	13	0	13	Echiquier du Pays de Baud
19	14	33	5	1	6	24	15	39	Echiquier Quévenois
73	66	139	8	22	30	81	88	169	Echiquier de l'ABC Pays de Vannes
41	13	54	12	9	21	53	22	75	Echiquier Laique Ste Anne d'Auray
30	4	34	2	0	2	32	4	36	Echiquier Hennebontais
18	9	27	7	1	8	25	10	35	Club d'Echecs de Languidic
20	30	50	3	10	13	23	40	63	Fous d'Echecs Pays de Ploërmel
17	15	32	4	6	10	21	21	42	Questembert Echecs
5	3	8	2	2	4	7	5	12	484 Echiquier St Guyomard La Dame Blanche
235	154	389	44	51	95	279	205	484	9 clubs dans le Morbihan
1113	1049	2162	176	310	486	1289	1359	2648	45 clubs en Bretagne

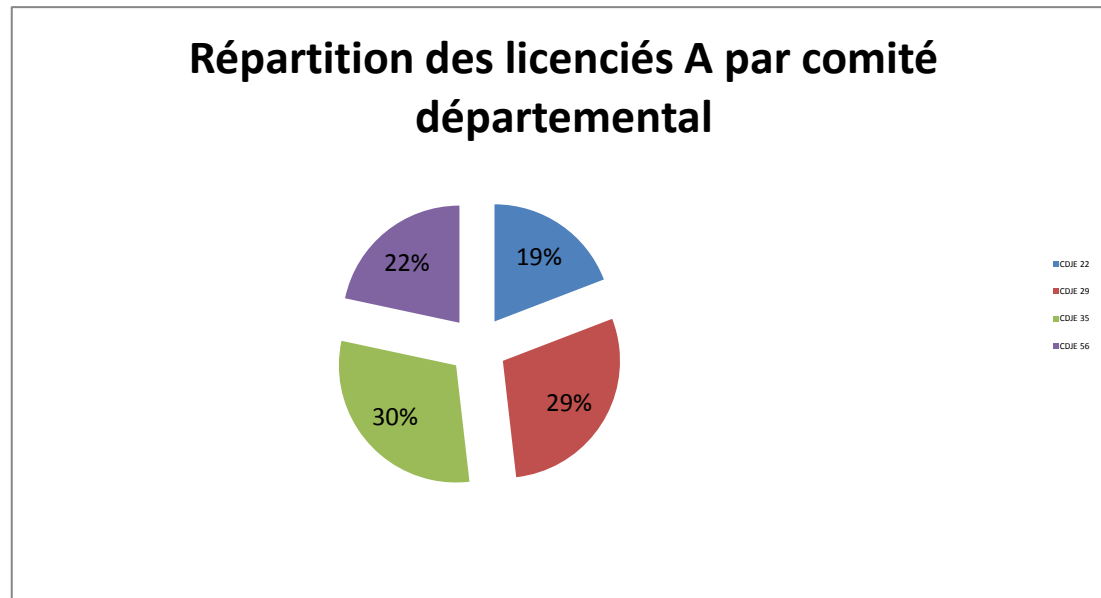
CDJE 22	588
CDJE 29	632
CDJE 35	944
CDJE 56	484
	2648

Graphique 1



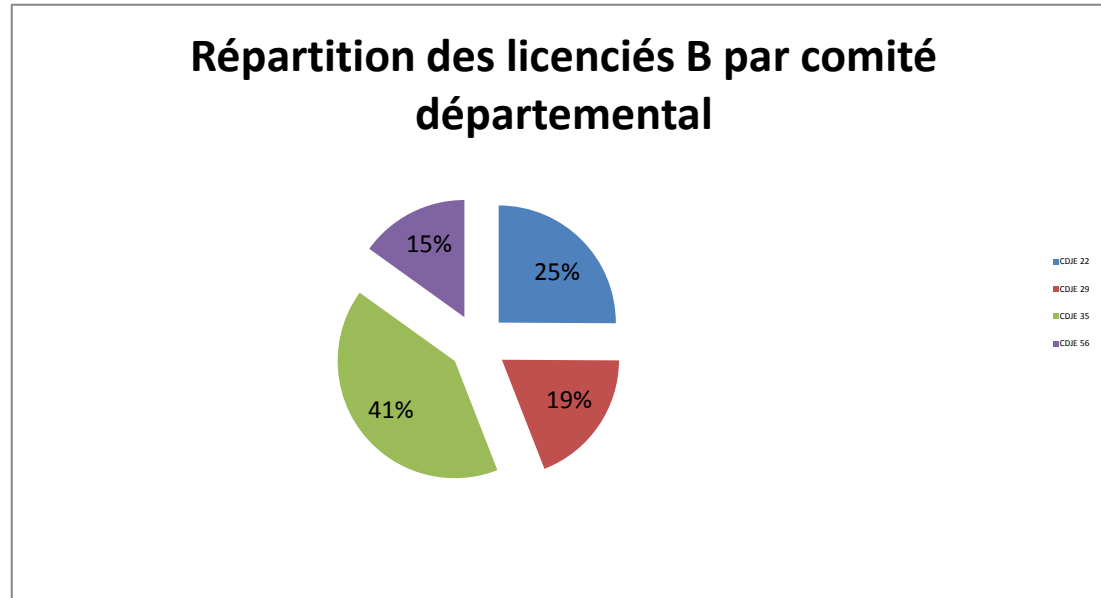
CDJE 22	247
CDJE 29	374
CDJE 35	389
CDJE 56	279
	1289

Graphique 2



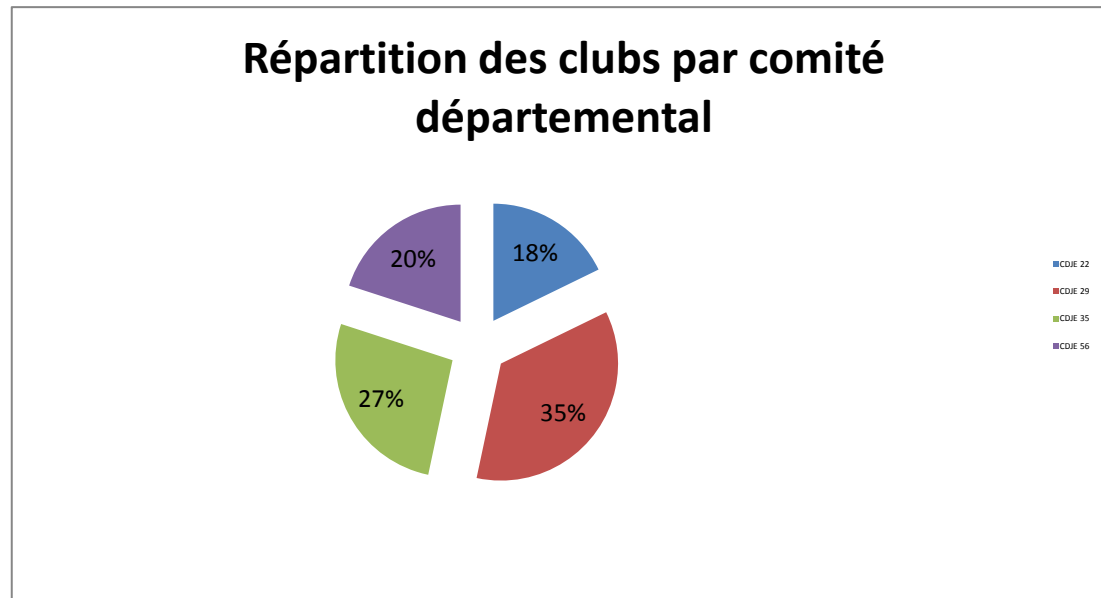
CDJE 22	341
CDJE 29	258
CDJE 35	555
CDJE 56	205
	1359

Graphique 3



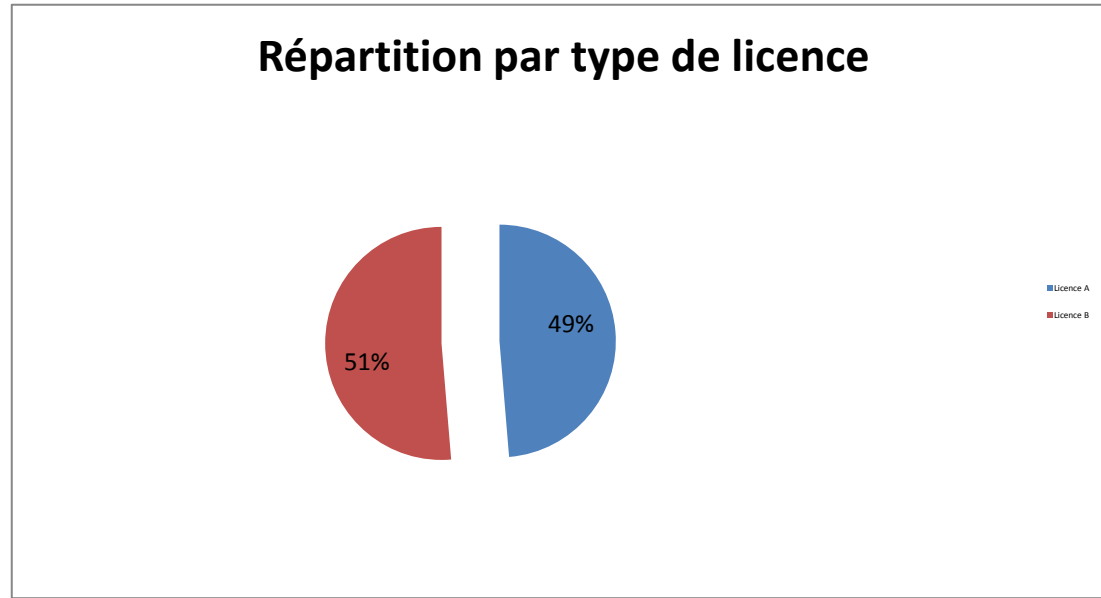
CDJE 22	8
CDJE 29	16
CDJE 35	12
CDJE 56	9
	45

Graphique 4



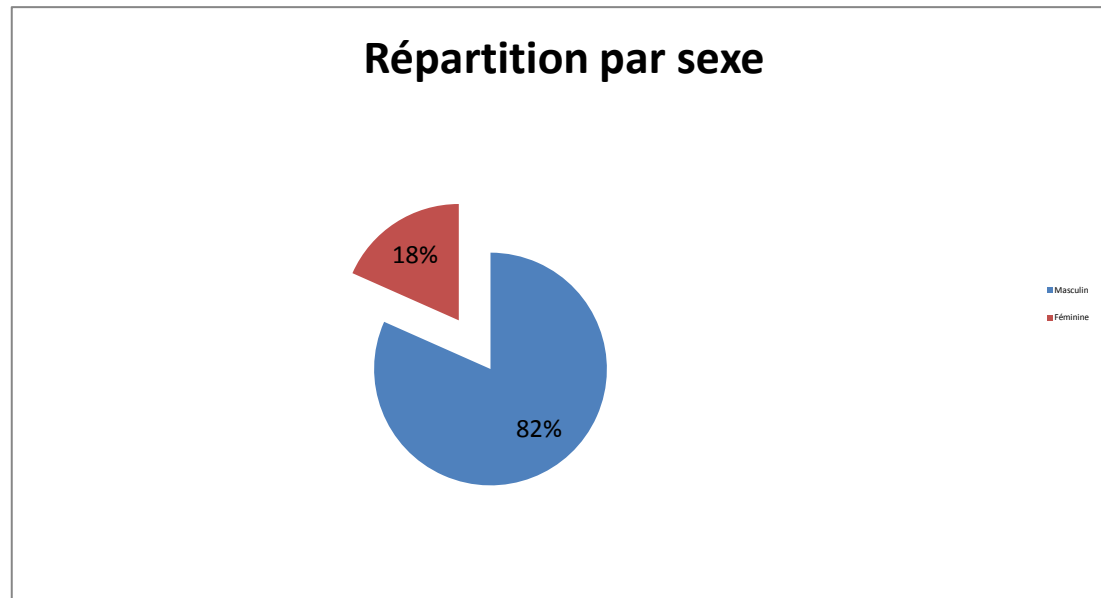
Licence A 1289
Licence B 1359
2648

Graphique 5



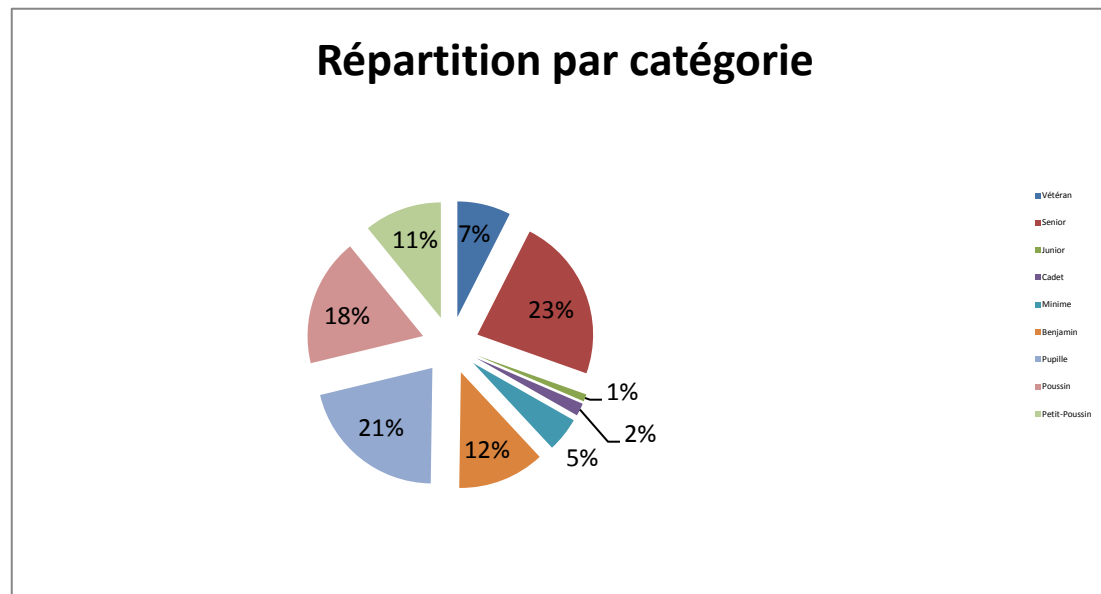
Masculin 2162
Féminine 486
2648

Graphique 6



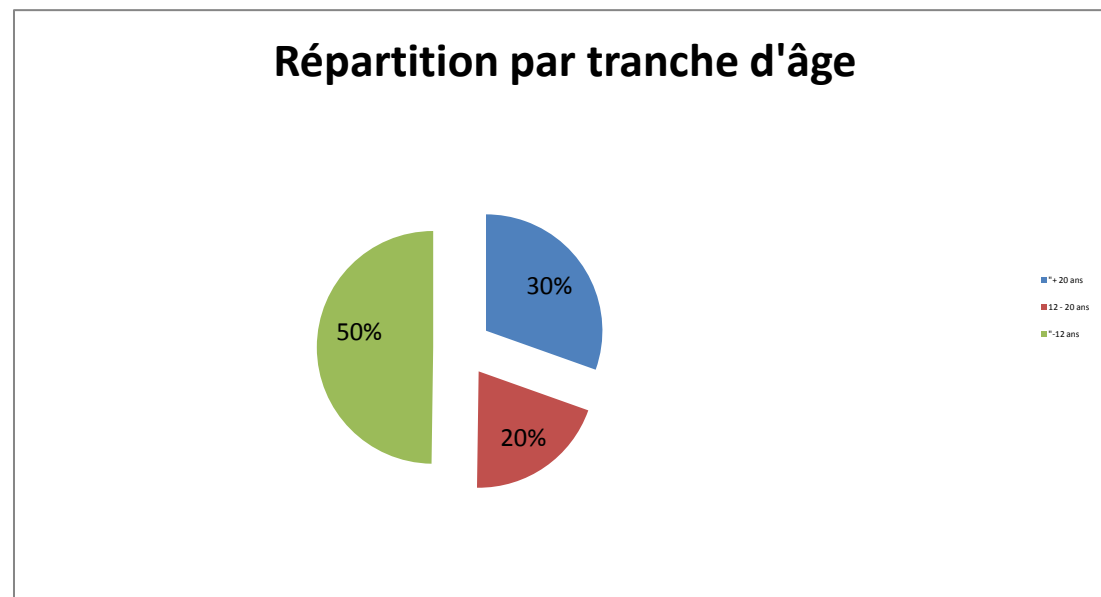
Graphique 7

Vétéran	198
Senior	608
Junior	27
Cadet	47
Minime	128
Benjamin	322
Pupille	556
Poussin	474
Petit-Poussin	288
Total	2648



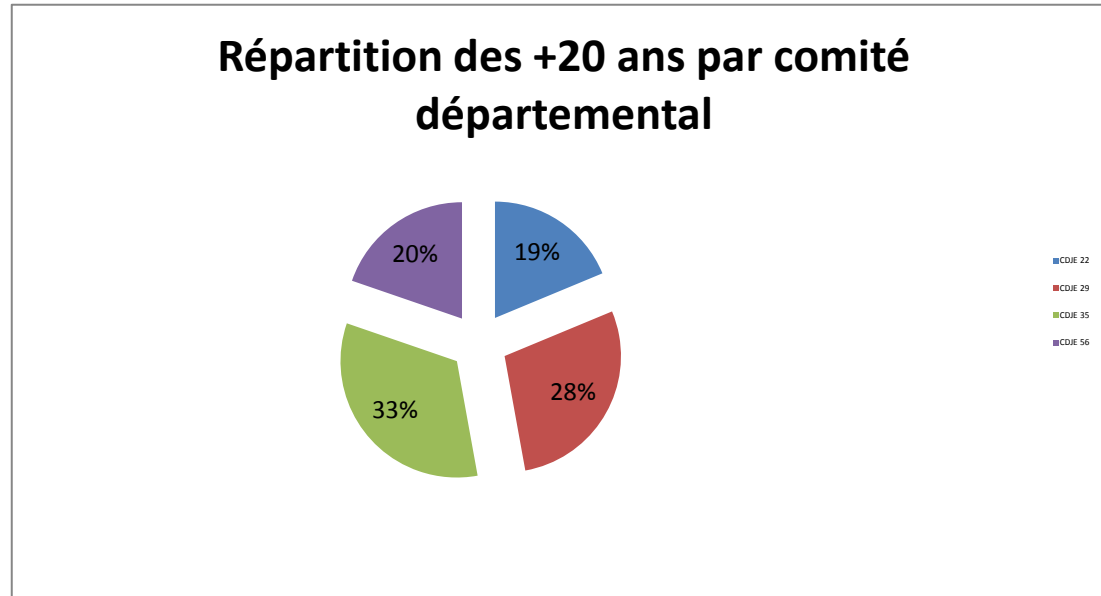
" + 20 ans	806
12 - 20 ans	524
" -12 ans	1318
Total	2648

Graphique 8



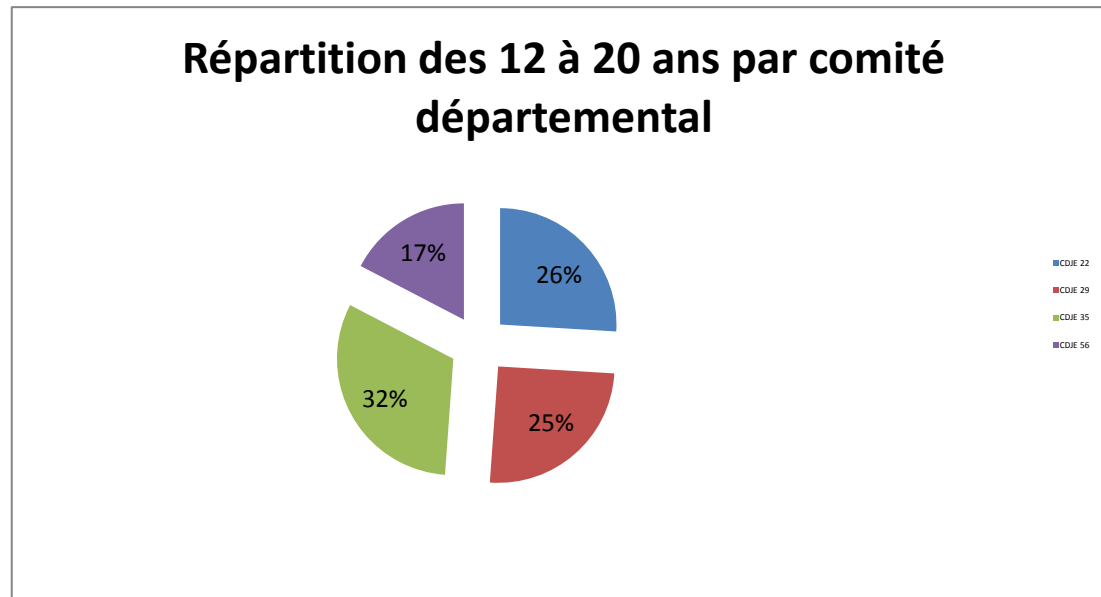
CDJE 22	151
CDJE 29	229
CDJE 35	267
CDJE 56	159
	806

Graphique 9



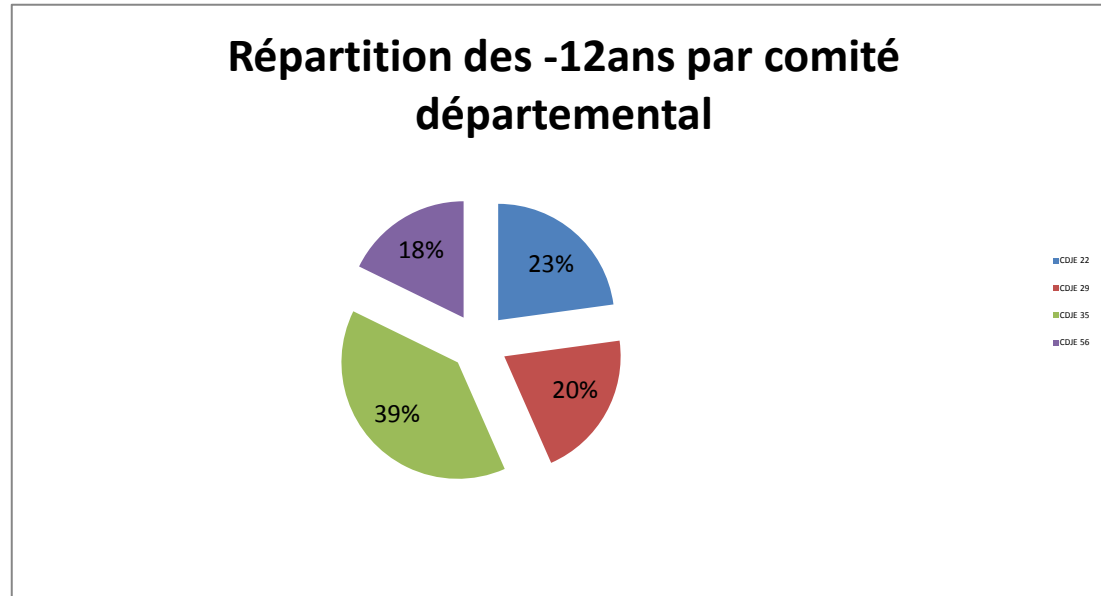
CDJE 22	136
CDJE 29	132
CDJE 35	165
CDJE 56	91
	524

Graphique 10



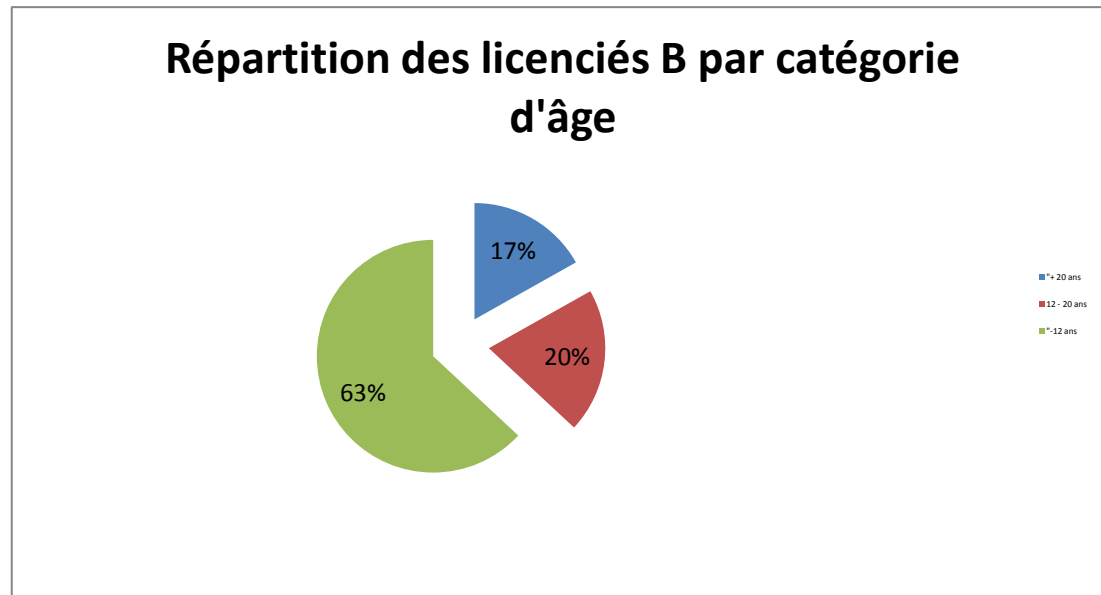
CDJE 22	301
CDJE 29	271
CDJE 35	512
CDJE 56	234
	1318

Graphique 11



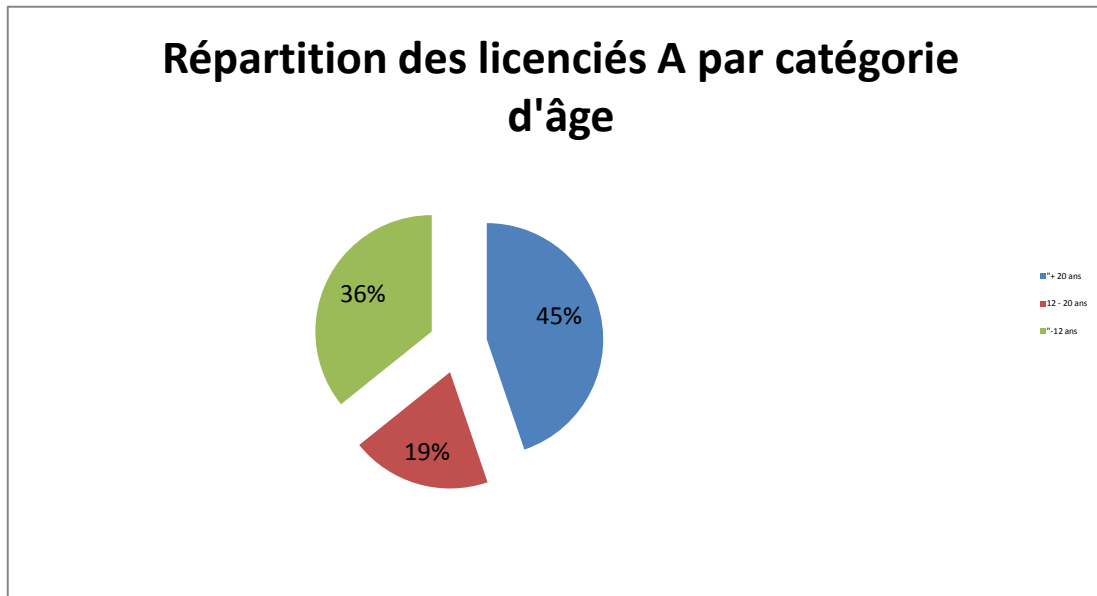
" + 20 ans	229
12 - 20 ans	273
" -12 ans	857
	1359

Graphique 12



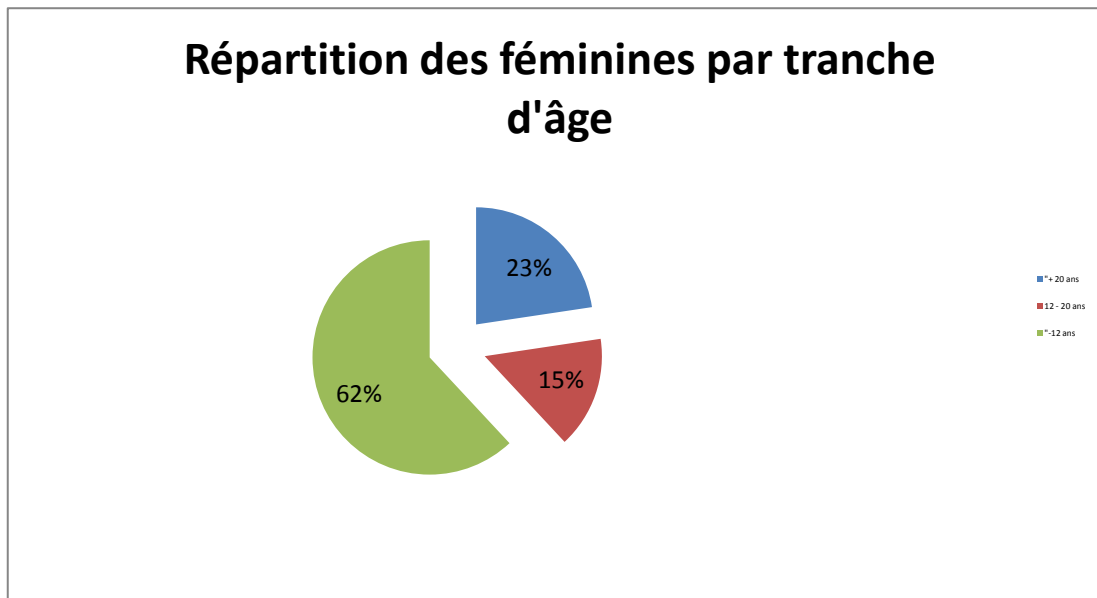
" + 20 ans	577
12 - 20 ans	251
" -12 ans	461
	1289

Graphique 13



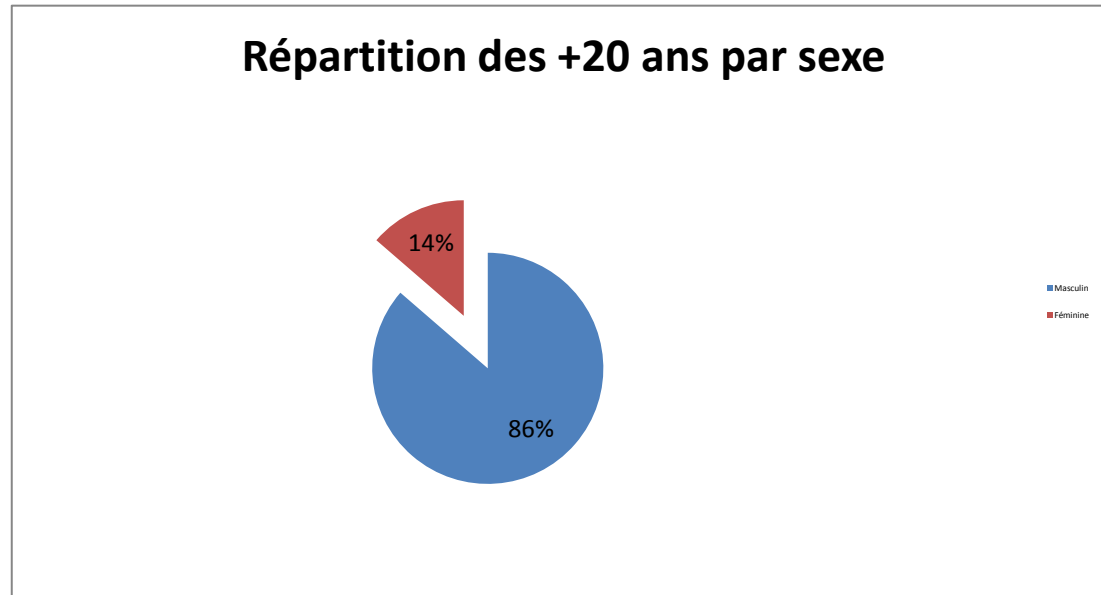
" + 20 ans	110
12 - 20 ans	75
" -12 ans	301
	486

Graphique 14



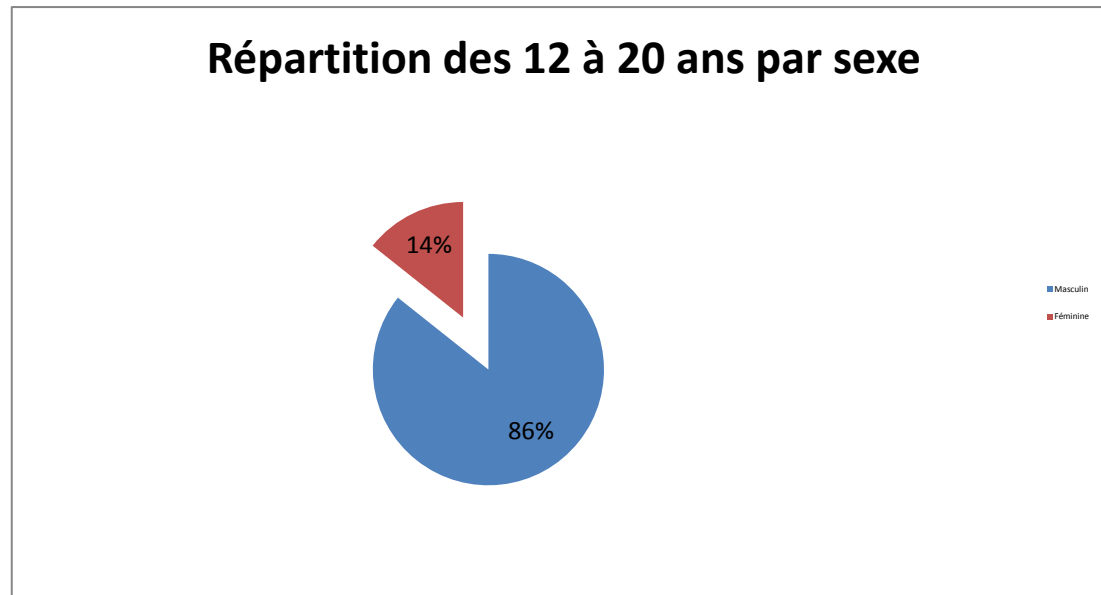
Masculin 696
Féminine 110
806

Graphique 15



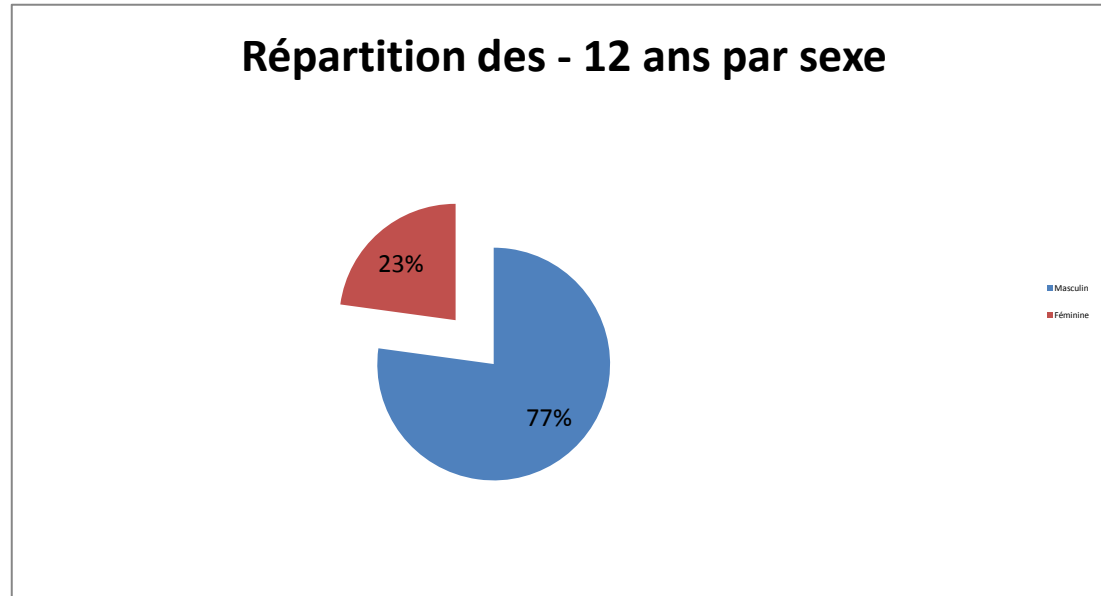
Masculin 449
Féminine 75
524

Graphique 16



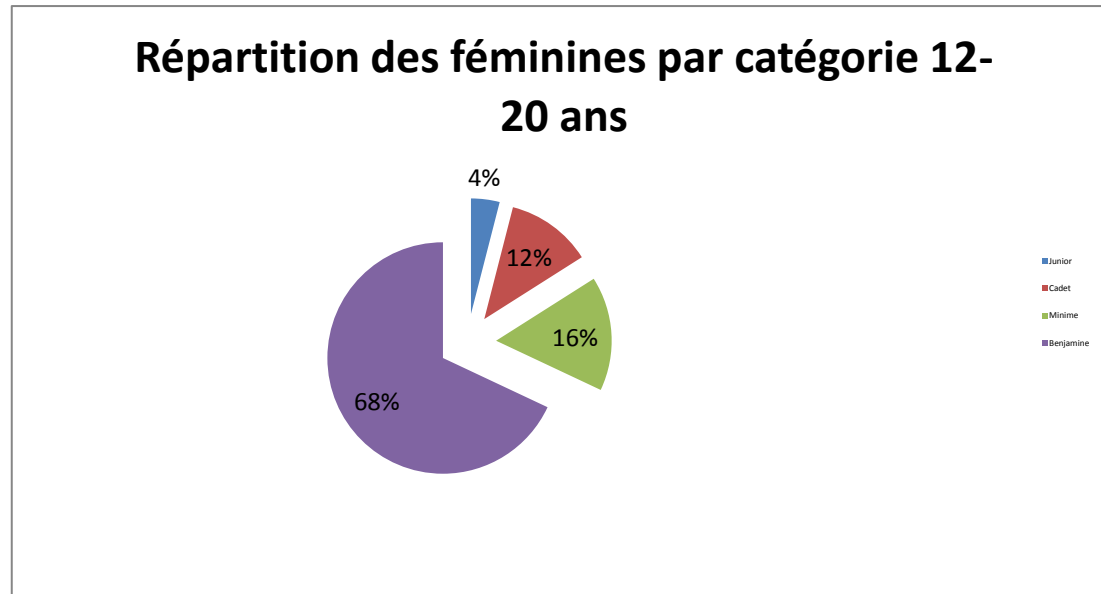
Masculin	1017
Féminine	301
	1318

Graphique 17



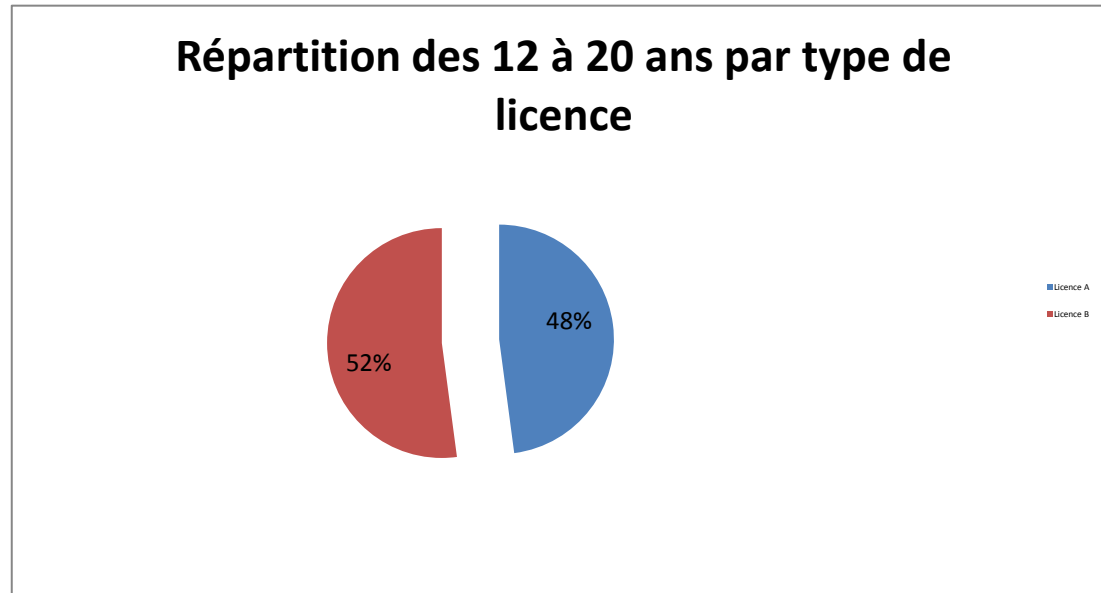
Junior	3
Cadet	9
Minime	12
Benjamine	51
	75

Graphique 18



Licence A 251
Licence B 273
524

Graphique 19



Licence A 53
Licence B 57
110

Graphique 20

