

Top des Ligues

Licences

PI	Nom	Licences	Région	Population	‰
1	Ile de France	6745	Ile de France	11 598 850	0,58
2	Corse	4360	Corse	299 207	14,57
3	Alsace	2022	Alsace	1 827 069	1,11
4	Pays de Loire	1662	Pays de Loire	3 482 590	0,48
5	Bretagne	1536	Bretagne	3 119 094	0,49
6	Lorraine	1516	Lorraine	2 339 720	0,65
7	Provence	1440	Provence	2 785 615	0,52
8	Lyonnais	1241	Lyonnais	2 992 116	0,41
9	Aquitaine	1196	Aquitaine	3 148 067	0,38
10	Nord-Pas de Calais	1162	Nord-Pas de Calais	4 019 691	0,29
11	Côte d Azur	1147	Côte d Azur	2 078 397	0,55
12	Centre Val de Loire	1142	Centre Val de Loire	2 526 917	0,45
13	Midi-Pyrénées	1040	Midi-Pyrénées	2 810 110	0,37
14	Basse Normandie	993	Basse Normandie	1 460 463	0,68
15	Languedoc	966	Languedoc	2 560 851	0,38
16	Dauphiné-Savoie	818	Dauphiné-Savoie	3 073 196	0,27
17	Haute Normandie	728	Haute Normandie	1 816 720	0,4
18	Poitou-Charentes	602	Poitou-Charentes	1 739 769	0,35
19	Franche Comté	581	Franche Comté	1 158 671	0,5
20	Picardie	566	Picardie	1 900 338	0,3
21	Champagne-Ardenne	536	Champagne-Ardenne	1 338 896	0,4
22	Bourgogne	466	Bourgogne	1 632 010	0,29
23	Auvergne	253	Auvergne	1 339 239	0,19
24	Limousin	218	Limousin	736 997	0,3
25	La Réunion	206	La Réunion	794 107	0,26
26	Martinique	167	Martinique	397 730	0,42
27	Guadeloupe	108	Guadeloupe	400 584	0,27
28	Guyane	67	Guyane	213 031	0,31
29	Polynésie	18	Polynésie	712 649	0,03
30	France	12	France	1 12000	

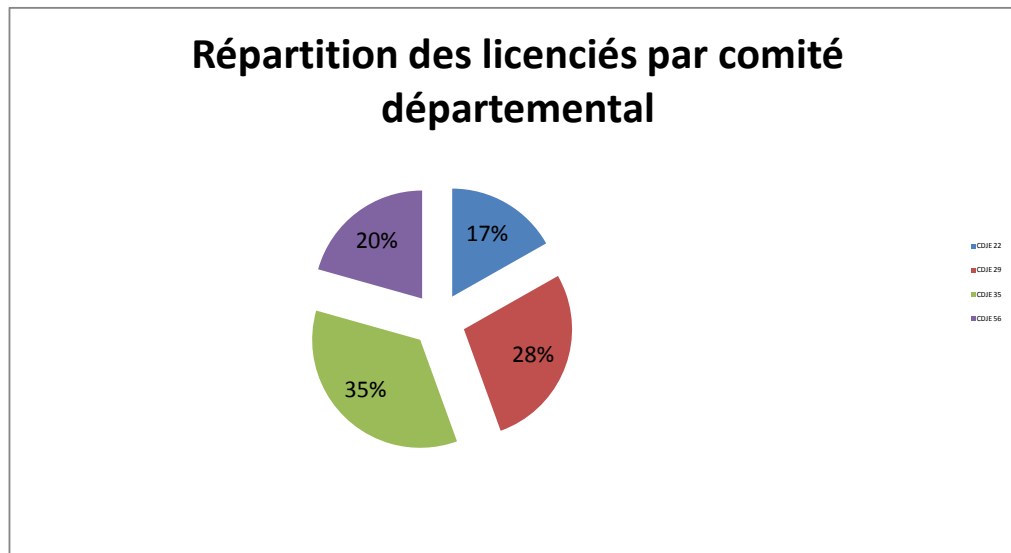
Top des Ligues

Licences A

Pl	Nom	Licences	Région	Population	‰
1	Ile de France	4364	Ile de France	11 598 850	0,38
2	Alsace	1912	Alsace	1 827 069	1,05
3	Pays de Loire	1195	Pays de Loire	3 482 590	0,34
4	Bretagne	1184	Bretagne	3 119 094	0,38
5	Provence	1044	Provence	2 785 615	0,37
6	Lyonnais	938	Lyonnais	2 992 116	0,31
7	Nord-Pas de Calais	903	Nord-Pas de Calais	4 019 691	0,22
8	Lorraine	853	Lorraine	2 339 720	0,36
9	Centre Val de Loire	838	Centre Val de Loire	2 526 917	0,33
10	Midi-Pyrénées	774	Midi-Pyrénées	2 810 110	0,28
11	Aquitaine	769	Aquitaine	3 148 067	0,24
12	Côte d Azur	762	Côte d Azur	2 078 397	0,37
13	Languedoc	709	Languedoc	2 560 851	0,28
14	Haute Normandie	617	Haute Normandie	1 816 720	0,34
15	Dauphiné-Savoie	610	Dauphiné-Savoie	3 073 196	0,2
16	Basse Normandie	533	Basse Normandie	1 460 463	0,36
17	Corse	525	Corse	299 207	1,75
18	Picardie	448	Picardie	1 900 338	0,24
19	Champagne-Ardenne	422	Champagne-Ardenne	1 338 896	0,32
20	Poitou-Charentes	397	Poitou-Charentes	1 739 769	0,23
21	Franche Comté	329	Franche Comté	1 158 671	0,28
22	Bourgogne	309	Bourgogne	1 632 010	0,19
23	Auvergne	192	Auvergne	1 339 239	0,14
24	Martinique	151	Martinique	397 730	0,38
25	Limousin	134	Limousin	736 997	0,18
26	La Réunion	122	La Réunion	794 107	0,15
27	Guadeloupe	59	Guadeloupe	400 584	0,15
28	Polynésie	18	Polynésie	712 649	0,03
29	Guyane	10	Guyane	213 031	0,05
30	France	7	France	1	7000

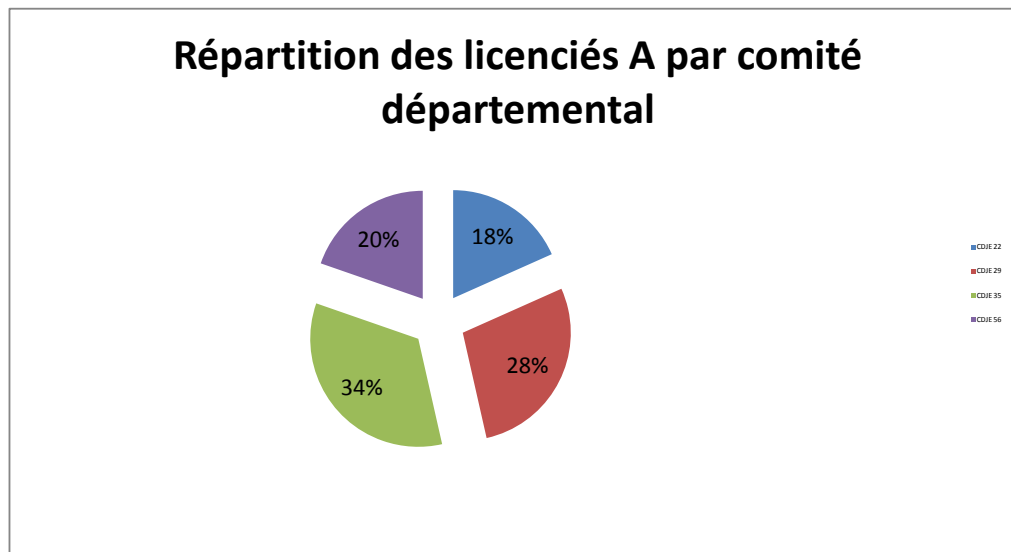
Toute catégorie									Clubs
Masculin			Féminine			Licencié			
Licenciés A	Licenciés B	Total	Licenciés A	Licenciés B	Total	Licenciés A	Licenciés B	Total	
32	8	40	7	1	8	39	9	48	Echiquier Briochin
38	9	47	10	1	11	48	10	58	Echiquier Guingampais
28	1	29	1	0	1	29	1	30	Echecs-Passion Yffiniac
12	5	17	0	0	0	12	5	17	Club Hillionnais d'Echecs
15	0	15	2	1	3	17	1	18	Echiquier Tregastel Trégor
20	1	21	10	3	13	30	4	34	Echiquier Barnabéen
33	2	35	1	2	3	34	4	38	Emeraude Echecs
7	6	13	1	1	2	8	7	15	258 Echiquier de Plouaret/Vieux Marche/Tregrom
185	32	217	32	9	41	217	41	258	8 clubs dans les Côtes d'Armor
36	0	36	7	1	8	43	1	44	Echiquier Quimpérois
25	1	26	3	2	5	28	3	31	Echiquier du Léon - Lesneven
43	1	44	9	2	11	52	3	55	USAM Echiquier Brestoïis
36	27	63	3	8	11	39	35	74	Echiquier Gouesnousien
28	3	31	1	0	1	29	3	32	Club d'Echecs de Plougastel
23	2	25	7	1	8	30	3	33	Echiquier du Pays Fouesnantais
6	6	12	0	2	2	6	8	14	Echiquier du Pays de Landerneau
18	4	22	3	0	3	21	4	25	Mat Club de Guipavas
13	4	17	0	0	0	13	4	17	Diagonale - Plourin les Morlaix
0	0	0	0	0	0	0	0	0	Cavalier Blanc - St Martin des Champs
10	6	16	1	3	4	11	9	20	Le Petit Pion
22	1	23	0	0	0	22	1	23	Le Grand Roque de Saint Divy
10	0	10	0	0	0	10	0	10	L'Echiquier Bleu
9	14	23	0	2	2	9	16	25	Echiquier Quimperlois
14	1	15	0	0	0	14	1	15	Le Roi du bout du monde
6	0	6	0	1	1	6	1	7	425 La Tour Brestoïse
299	70	369	34	22	56	333	92	425	16 clubs dans le Finistère
65	9	74	4	2	6	69	11	80	Rennes Paul Bert
13	2	15	3	3	6	16	5	21	Echiquier Guichenais
27	3	30	1	0	1	28	3	31	Echiquier Vitréen
54	7	61	15	3	18	69	10	79	Echiquier Domloupéen
22	22	44	1	1	2	23	23	46	Betton Echecs Club
44	20	64	7	6	13	51	26	77	Echiquier du pays de Liffré
14	0	14	2	0	2	16	0	16	Echiquier Rennes - Les Longs Pres
7	18	25	1	5	6	8	23	31	L'Echiquier Dinardais
13	4	17	6	1	7	19	5	24	L'Echiquier Vezinois
25	3	28	2	0	2	27	3	30	Olympic Club Montalbanais
49	18	67	4	4	8	53	22	75	
8	3	11	2	0	2	10	3	13	
3	0	3	2	0	2	5	0	5	Haute Bretagne Echecs
7	0	7	0	1	1	7	1	8	536 Haute Bretagne Echecs
351	109	460	50	26	76	401	135	536	14 clubs dans l'Ille et Vilaine
6	0	6	1	0	1	7	0	7	Echiquier du Pays de Baud
18	6	24	3	0	3	21	6	27	Echiquier Quévenois
48	11	59	2	3	5	50	14	64	Echiquier de l'ABC Pays de Vannes
46	10	56	10	9	19	56	19	75	Echiquier Laique Ste Anne d'Auray
30	1	31	2	0	2	32	1	33	Echiquier Hennebontais
11	8	19	3	4	7	14	12	26	Club d'Echecs de Languidic
25	8	33	5	3	8	30	11	41	Fous d'Echecs Pays de Ploërmel
9	10	19	3	6	9	12	16	28	Questembert Echecs
6	3	9	5	2	7	11	5	16	317 Echiquier St Guyomard La Dame Blanche
199	57	256	34	27	61	233	84	317	9 clubs dans le Morbihan
1034	268	1302	150	84	234	1184	352	1536	47 clubs en Bretagne

CDJE 22	258
CDJE 29	425
CDJE 35	536
CDJE 56	317
	1536



Graphique 1

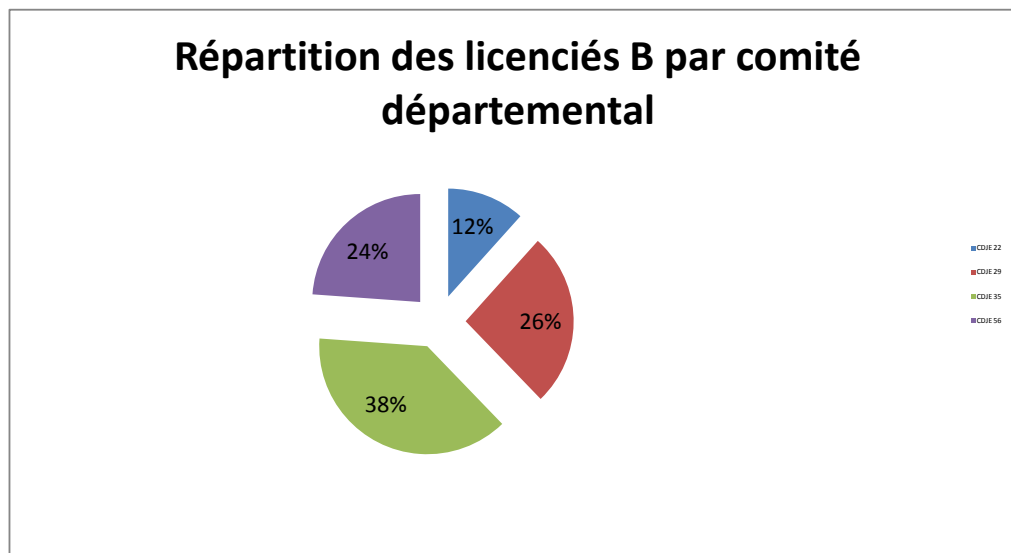
CDJE 22	217
CDJE 29	333
CDJE 35	401
CDJE 56	233
	1184



Graphique 2

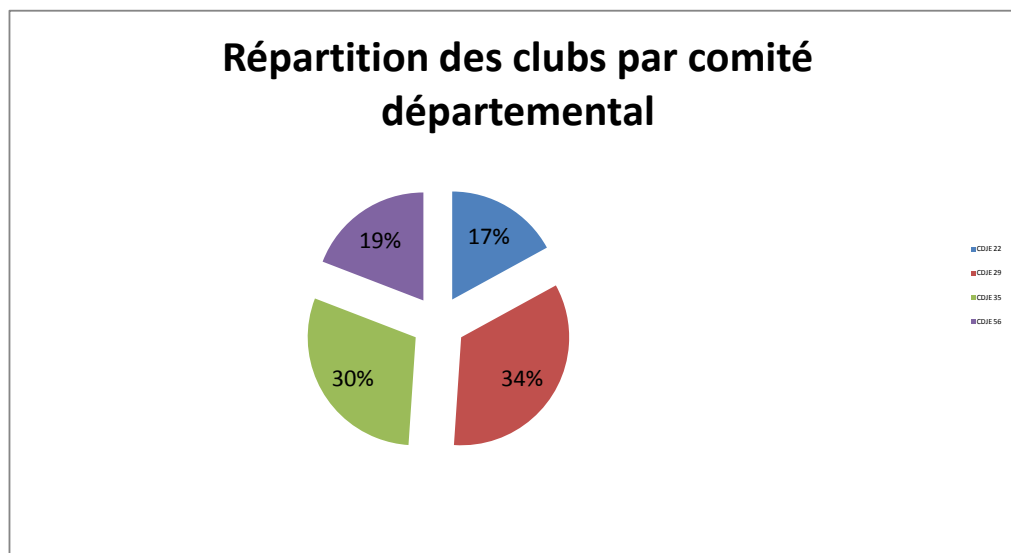
CDJE 22	41
CDJE 29	92
CDJE 35	135
CDJE 56	84
	352

Graphique 3



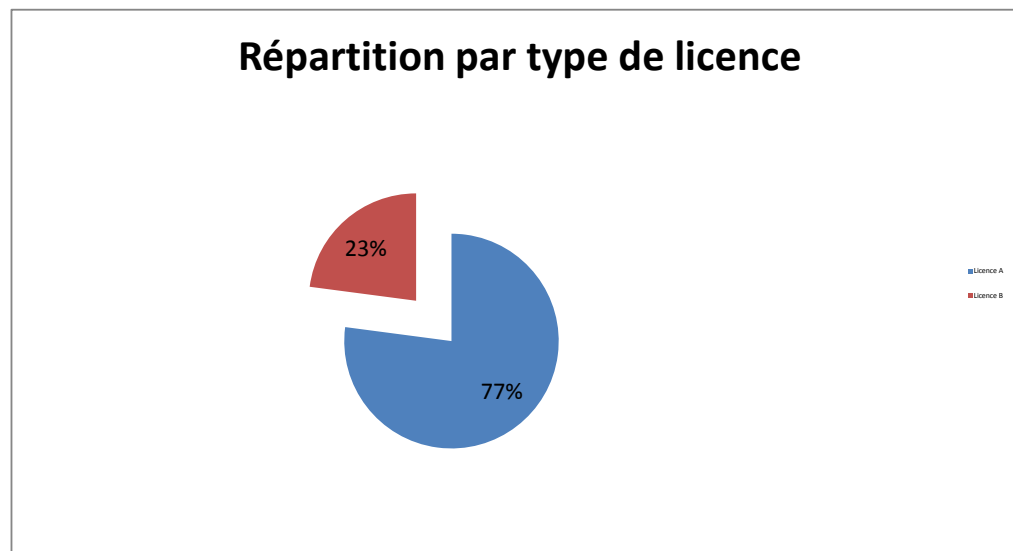
CDJE 22	8
CDJE 29	16
CDJE 35	14
CDJE 56	9
	47

Graphique 4



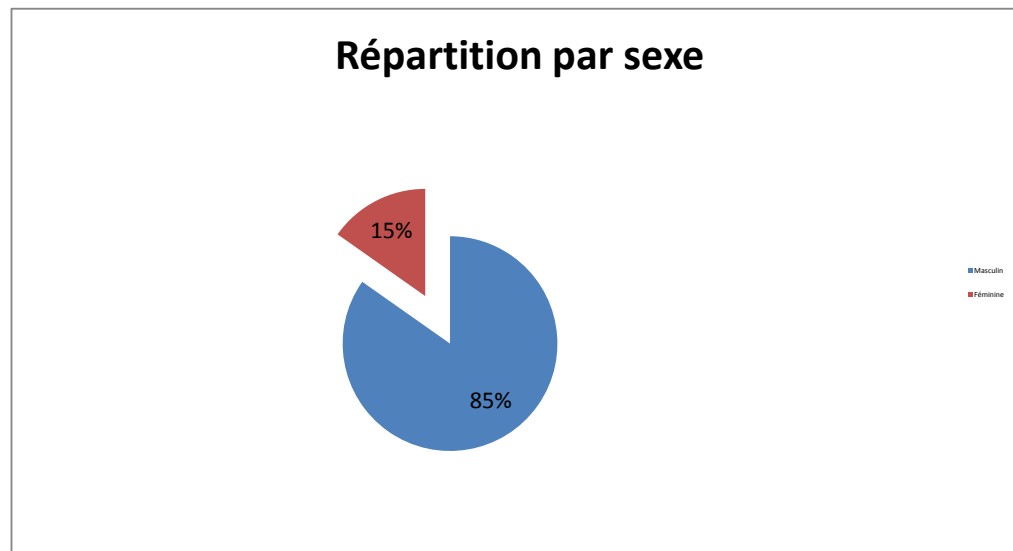
Licence A 1184
Licence B 352
1536

Graphique 5



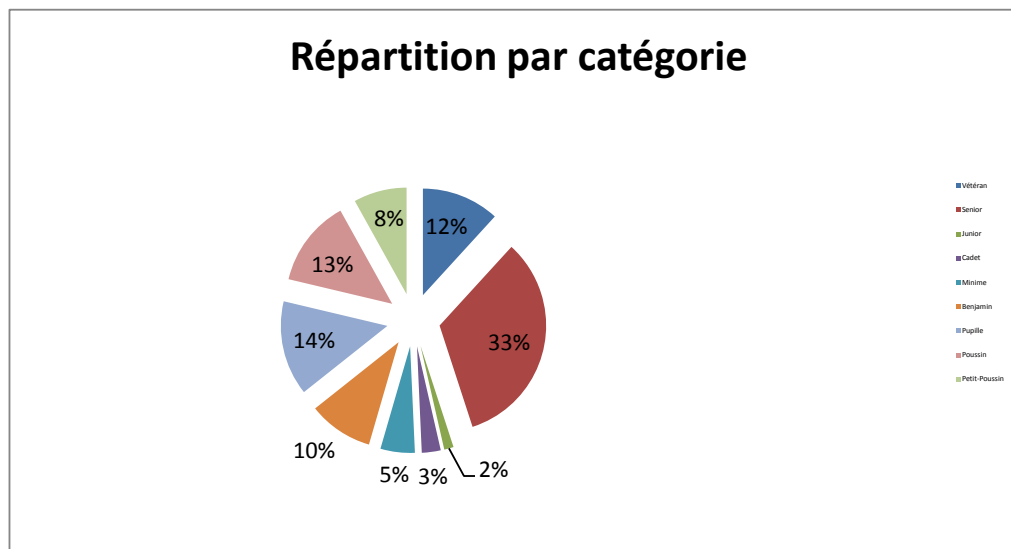
Masculin 1302
Féminine 234
1536

Graphique 6



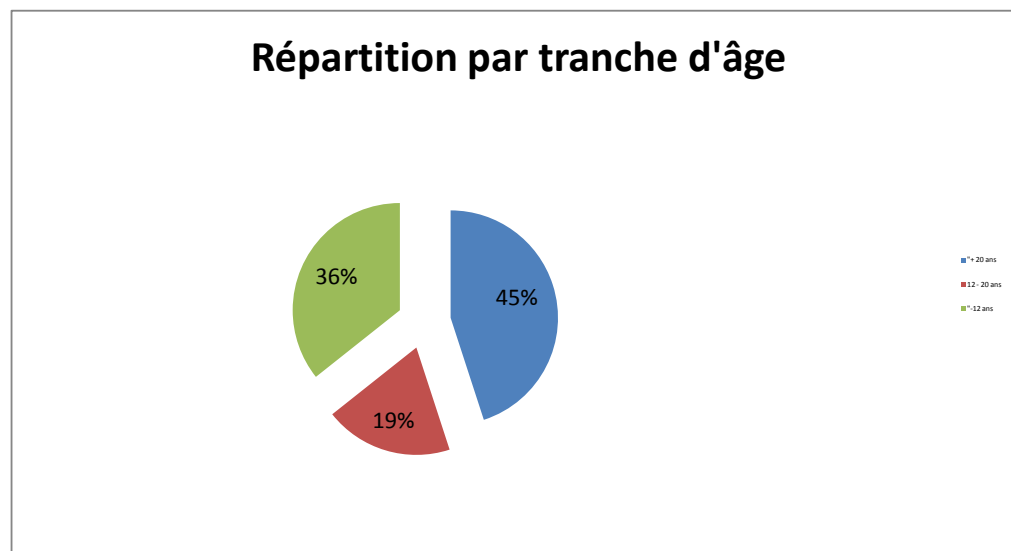
Vétéran	181
Senior	510
Junior	22
Cadet	44
Minime	80
Benjamin	151
Pupille	221
Poussin	203
Petit-Poussin	124
	1536

Graphique 7



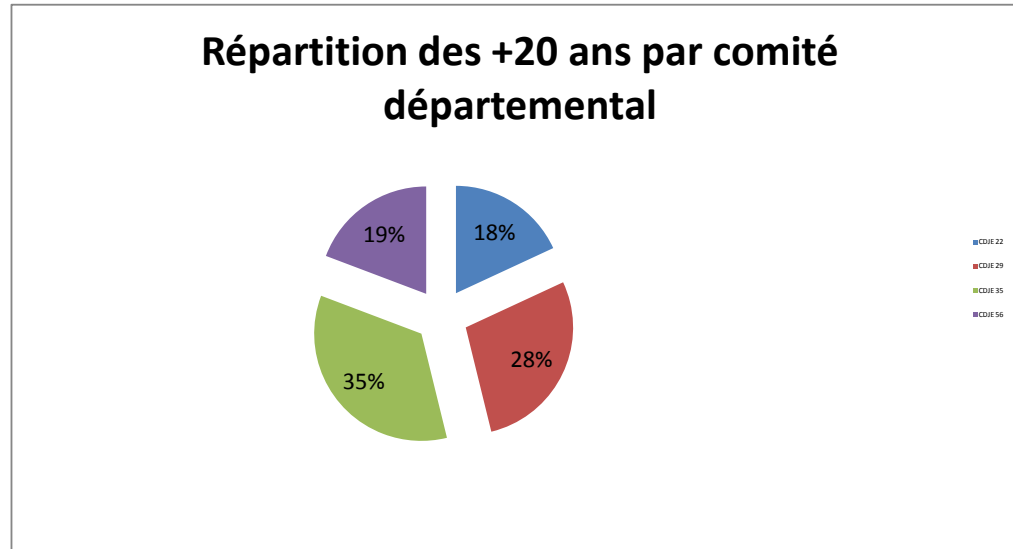
" + 20 ans	691
12 - 20 ans	297
" -12 ans	548
	1536

Graphique 8



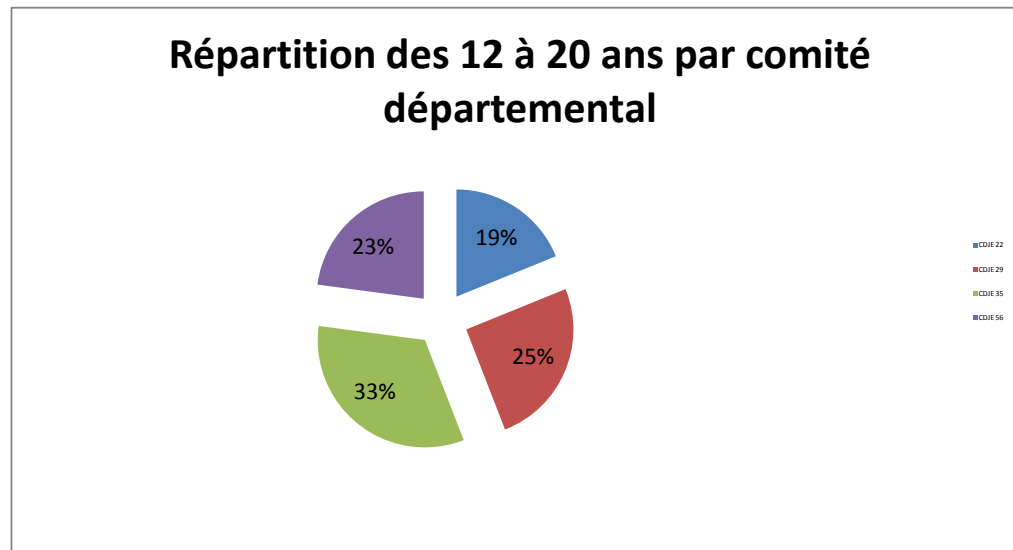
CDJE 22	125
CDJE 29	194
CDJE 35	239
CDJE 56	133
	691

Graphique 9



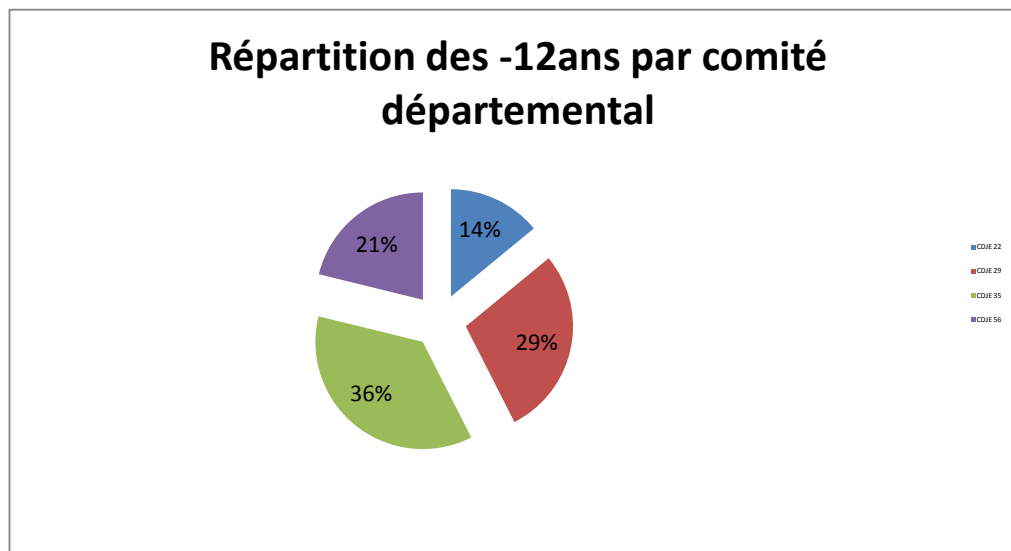
CDJE 22	56
CDJE 29	75
CDJE 35	98
CDJE 56	68
	297

Graphique 10



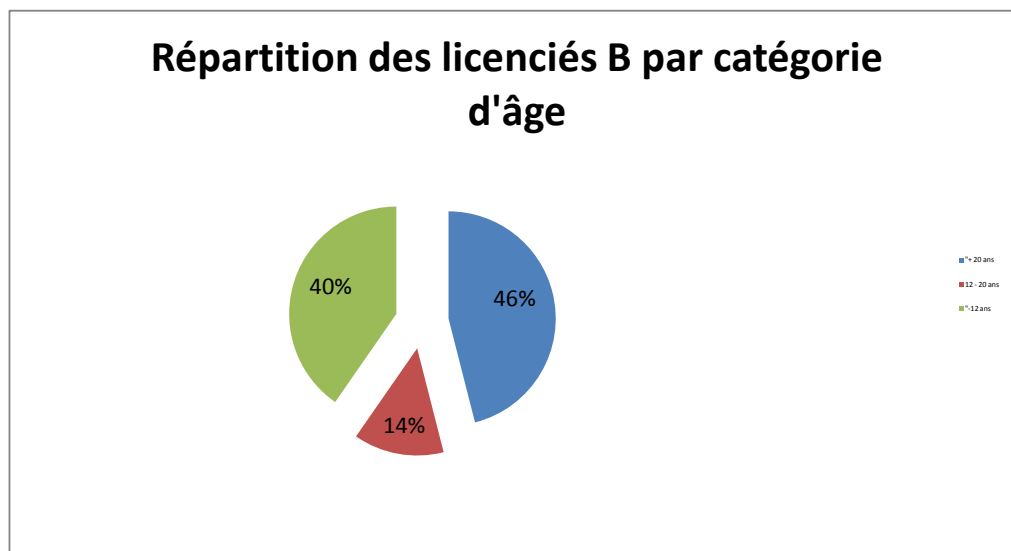
CDJE 22	77
CDJE 29	156
CDJE 35	199
CDJE 56	116
	548

Graphique 11



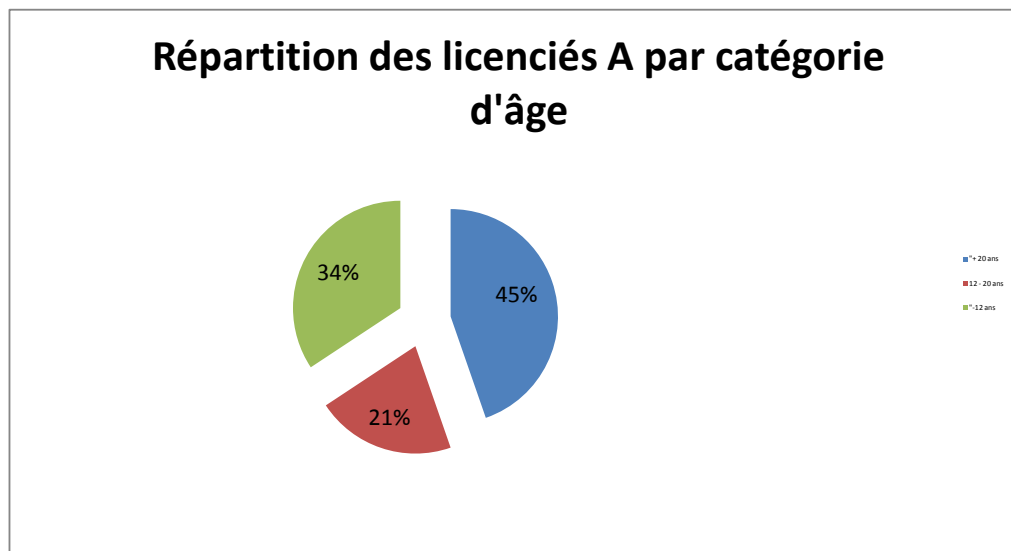
" + 20 ans	162
12 - 20 ans	48
" -12 ans	142
	352

Graphique 12



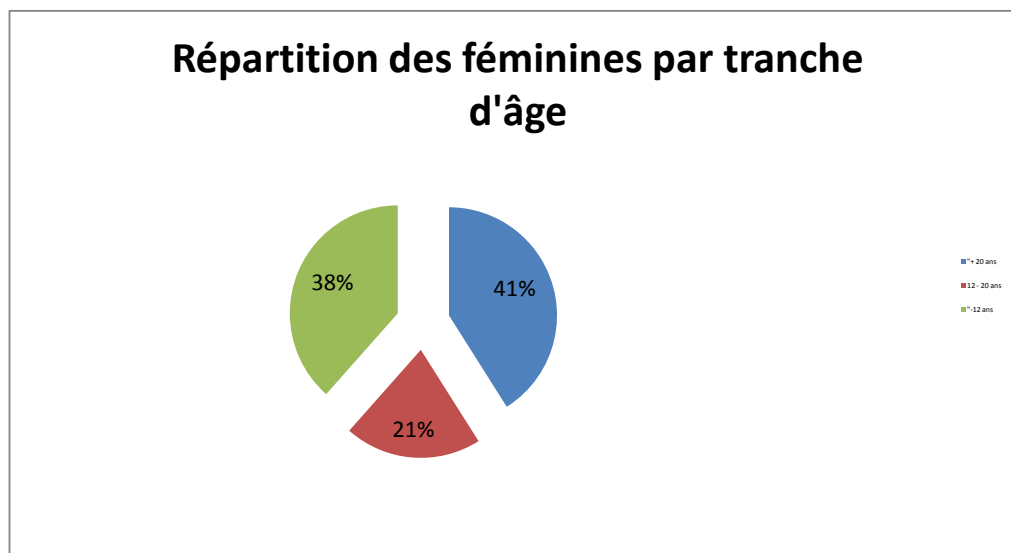
" + 20 ans	529
12 - 20 ans	249
" -12 ans	406
	1184

Graphique 13



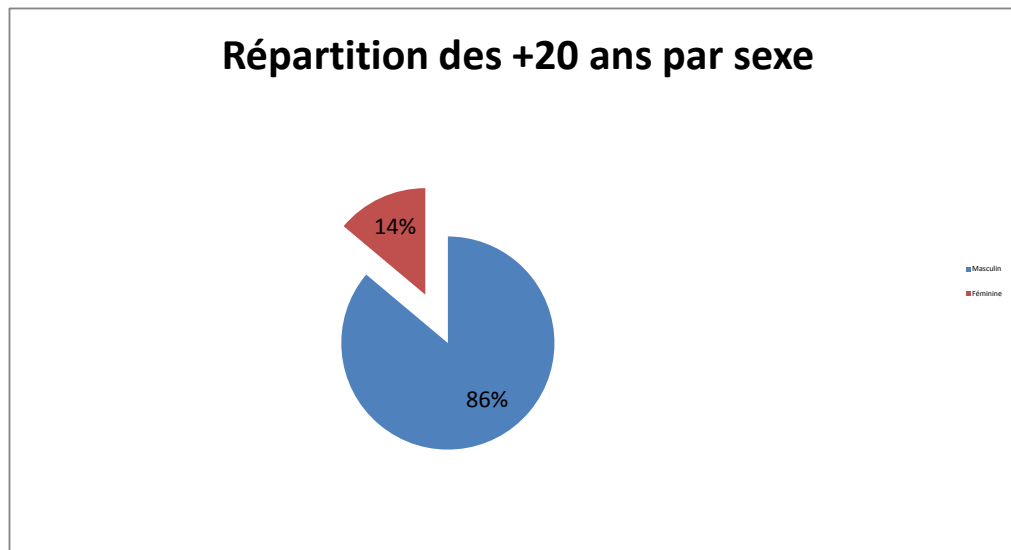
" + 20 ans	96
12 - 20 ans	48
" -12 ans	90
	234

Graphique 14



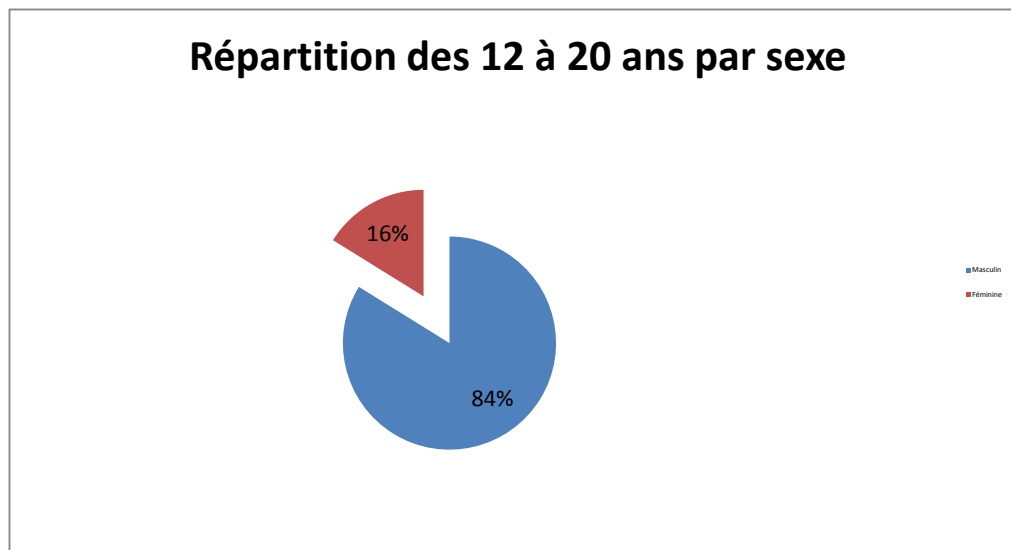
Masculin 595
Féminine 96
691

Graphique 15



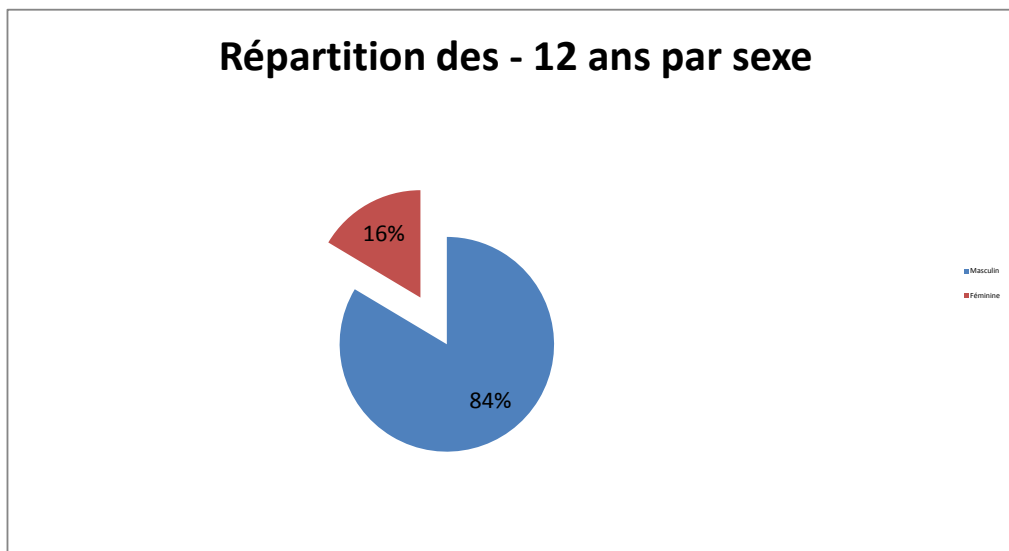
Masculin 249
Féminine 48
297

Graphique 16



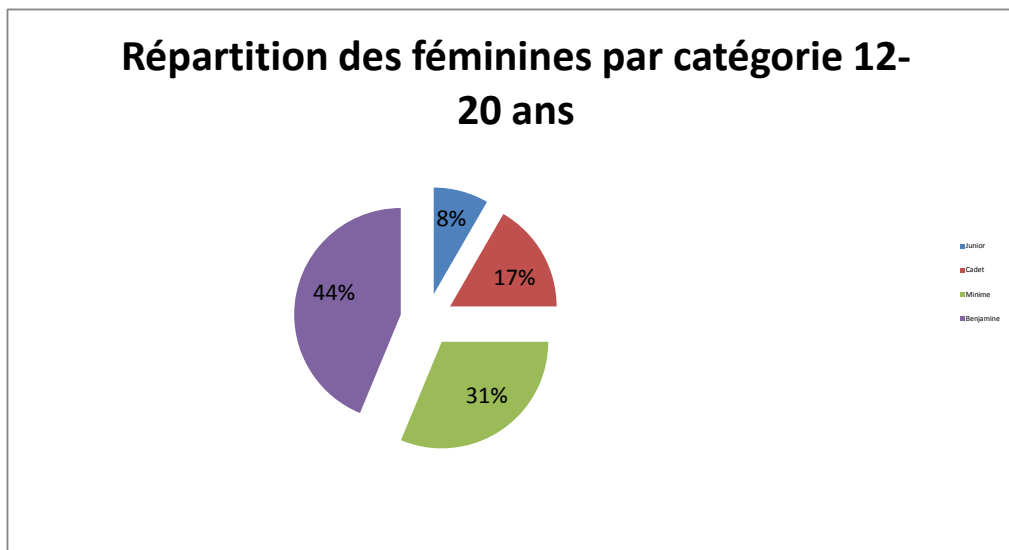
Masculin 458
Féminine 90
548

Graphique 17



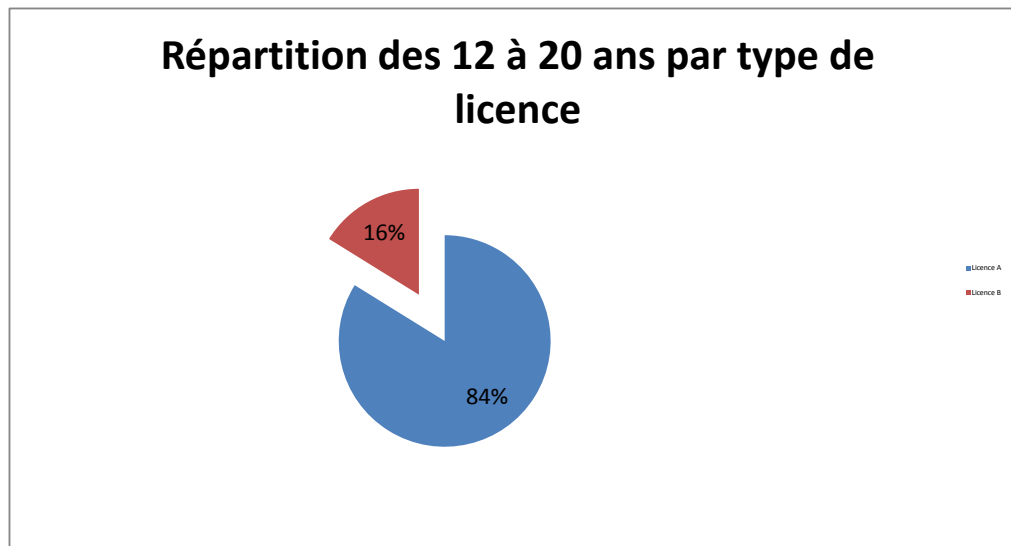
Junior 4
Cadet 8
Minime 15
Benjamine 21
48

Graphique 18



Licence A 249
Licence B 48
297

Graphique 19



Licence A 40
Licence B 56
96

Graphique 20

