

## Top des Comités

### Licences

Pl	Nom	Licences	Région	Population	%
1	Haute-Corse	3552	Haute-Corse	159 846	22,22
2	Réunion	2446	Réunion	794 107	3,08
3	Paris	2425	Paris	2 193 031	1,11
4	Corse du Sud	2232	Corse du Sud	139 361	16,02
5	Hauts-de-Seine	1996	Hauts-de-Seine	1 544 411	1,29
6	Alpes-Maritimes	1739	Alpes-Maritimes	1 082 464	1,61
7	Bas-Rhin	1471	Bas-Rhin	1 084 664	1,36
8	Moselle	1440	Moselle	1 039 024	1,39
9	Gironde	1223	Gironde	1 409 348	0,87
10	Rhône	1182	Rhône	1 677 077	0,7
11	Yvelines	1058	Yvelines	1 403 953	0,75
12	Bouches-du-Rhône	1054	Bouches-du-Rhône	1 958 927	0,54
13	Var	1043	Var	995 933	1,05
14	Seine-Saint-Denis	1031	Seine-Saint-Denis	1 502 340	0,69
15	Nord	1026	Nord	2 564 943	0,4
16	Loire-Atlantique	1020	Loire-Atlantique	1 246 801	0,82
17	Haut-Rhin	984	Haut-Rhin	742 405	1,33
18	Val-d'Oise	911	Val-d'Oise	1 160 717	0,78
19	Ile-et-Vilaine	910	Ile-et-Vilaine	955 326	0,95
20	Val-de-Marne	907	Val-de-Marne	1 302 889	0,7
21	Sarthe	888	Sarthe	556 945	1,59
22	Calvados	852	Calvados	673 424	1,27
23	Hérault	841	Hérault	1 011 204	0,83
24	Seine-Maritime	813	Seine-Maritime	1 244 612	0,65
25	Vaucluse	810	Vaucluse	538 140	1,51
26	Haute-Garonne	773	Haute-Garonne	1 202 784	0,64
27	Indre-et-Loire	722	Indre-et-Loire	583 084	1,24
28	Seine-et-Marne	722	Seine-et-Marne	1 289 517	0,56
29	Ain	697	Ain	574 374	1,21
30	Pyrénées-Atlantique	685	Pyrénées-Atlantique	640 880	1,07
31	Meurthe-et-Moselle	683	Meurthe-et-Moselle	726 585	0,94
32	Finistère	648	Finistère	885 914	0,73
33	Essonne	638	Essonne	1 201 992	0,53
34	Jura	554	Jura	258 900	2,14
35	Loiret	547	Loiret	647 735	0,84
36	Isère	545	Isère	1 178 715	0,46
37	Vendée	513	Vendée	607 426	0,84
38	Pas-de-Calais	478	Pas-de-Calais	1 454 748	0,33
39	Morbihan	468	Morbihan	702 491	0,67
40	Côtes-d'Armor	453	Côtes-d'Armor	575 363	0,79
41	Eure	444	Eure	572 108	0,78
42	Marne	424	Marne	566 354	0,75
43	Oise	406	Oise	796 623	0,51
44	Manche	370	Manche	494 431	0,75
45	Martinique	358	Martinique	397 730	0,9
46	Mayenne	344	Mayenne	300 640	1,14
47	Saône-et-Loire	338	Saône-et-Loire	551 248	0,61
48	Charente-Maritime	336	Charente-Maritime	605 404	0,56
49	Landes	333	Landes	367 490	0,91
50	Haute-Savoie	322	Haute-Savoie	706 064	0,46
51	Savoie	320	Savoie	405 533	0,79
52	Puy-de-Dôme	284	Puy-de-Dôme	626 639	0,45
53	Doubs	280	Doubs	520 129	0,54
54	Loire	276	Loire	740 665	0,37
55	Côte-d'Or	264	Côte-d'Or	519 141	0,51

## Top des Comités

### Licences

PI Nom	Licences	Région	Population	%
56 Guadeloupe	255	Guadeloupe	400 584	0,64
57 Eure-et-Loir	247	Eure-et-Loir	422 410	0,58
58 Aisne	239	Aisne	537 815	0,44
59 Allier	235	Allier	343 112	0,68
60 Gard	231	Gard	689 842	0,33
61 Gers	222	Gers	183 619	1,21
62 Maine-et-Loire	217	Maine-et-Loire	770 778	0,28
63 Haute-Vienne	198	Haute-Vienne	371 101	0,53
64 Pyrénées-Orientales	196	Pyrénées-Orientales	437 152	0,45
65 Tarn-et-Garonne	190	Tarn-et-Garonne	231 762	0,82
66 Deux-Sèvres	190	Deux-Sèvres	362 943	0,52
67 Charente	187	Charente	349 530	0,54
68 Corrèze	184	Corrèze	242 037	0,76
69 Hautes-Alpes	178	Hautes-Alpes	132 481	1,34
70 Tarn	173	Tarn	369 191	0,47
71 Ardennes	172	Ardennes	284 744	0,6
72 Aude	160	Aude	345 774	0,46
73 Orne	159	Orne	292 608	0,54
74 Lot	158	Lot	171 173	0,92
75 Hautes-Pyrénées	156	Hautes-Pyrénées	228 586	0,68
76 Somme	140	Somme	565 900	0,25
77 Drôme	136	Drôme	473 427	0,29
78 Territoire de Belfort	127	Territoire de Belfort	142 444	0,89
79 Vienne	116	Vienne	421 892	0,27
80 Vosges	92	Vosges	380 298	0,24
81 Dordogne	91	Dordogne	406 792	0,22
82 Haute-Saône	91	Haute-Saône	237 198	0,38
83 Lot-et-Garonne	90	Lot-et-Garonne	323 557	0,28
84 Aube	88	Aube	300 486	0,29
85 Creuse	71	Creuse	123 859	0,57
86 Haute-Marne	71	Haute-Marne	187 312	0,38
87 Guyane	70	Guyane	213 031	0,33
88 Loir-et-Cher	67	Loir-et-Cher	326 289	0,21
89 Indre	65	Indre	232 803	0,28
90 Alpes de Haute-Provence	58	Alpes de Haute-Provence	156 067	0,37
91 Yonne	55	Yonne	340 134	0,16
92 Cher	53	Cher	314 596	0,17
93 Aveyron	39	Aveyron	274 426	0,14
94 Cantal	38	Cantal	149 052	0,25
95 Meuse	36	Meuse	193 813	0,19
96 Ardèche	35	Ardèche	309 457	0,11
97 Nièvre	28	Nièvre	221 487	0,13
98 Lozère	28	Lozère	76 879	0,36
99 Ariège	10	Ariège	148 569	0,07
100 Tahiti	9	Tahiti	259 706	0,03
101 Nouvelle Calédonie	9	Nouvelle Calédonie	245 580	0,04
102 Haute-Loire	6	Haute-Loire	220 436	0,03

## Top des Comités

### Licences A

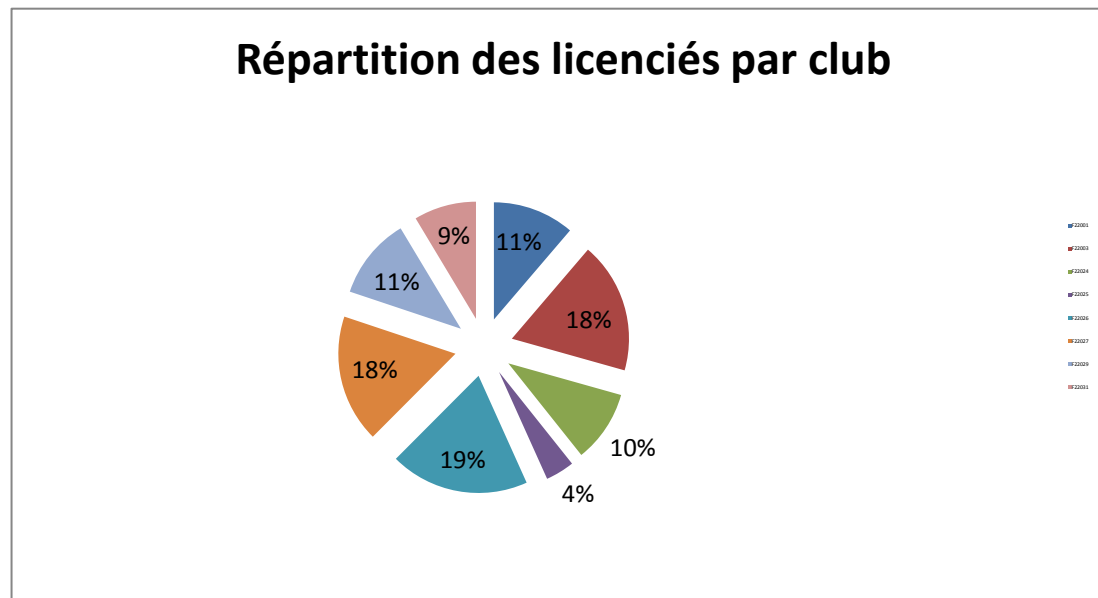
Pl	Nom	Licences	Région	Population	% <sub>00</sub>
1	Bas-Rhin	1365	Bas-Rhin	1 084 664	1,26
2	Paris	1100	Paris	2 193 031	0,5
3	Hauts-de-Seine	1016	Hauts-de-Seine	1 544 411	0,66
4	Haut-Rhin	886	Haut-Rhin	742 405	1,19
5	Nord	690	Nord	2 564 943	0,27
6	Yvelines	681	Yvelines	1 403 953	0,49
7	Rhône	662	Rhône	1 677 077	0,39
8	Loire-Atlantique	662	Loire-Atlantique	1 246 801	0,53
9	Bouches-du-Rhône	652	Bouches-du-Rhône	1 958 927	0,33
10	Gironde	642	Gironde	1 409 348	0,46
11	Alpes-Maritimes	609	Alpes-Maritimes	1 082 464	0,56
12	Seine-Saint-Denis	560	Seine-Saint-Denis	1 502 340	0,37
13	Moselle	541	Moselle	1 039 024	0,52
14	Haute-Corse	529	Haute-Corse	159 846	3,31
15	Val-de-Marne	503	Val-de-Marne	1 302 889	0,39
16	Seine-Maritime	477	Seine-Maritime	1 244 612	0,38
17	Val-d'Oise	473	Val-d'Oise	1 160 717	0,41
18	Hérault	470	Hérault	1 011 204	0,46
19	Essonne	442	Essonne	1 201 992	0,37
20	Ile-et-Vilaine	439	Ile-et-Vilaine	955 326	0,46
21	Indre-et-Loire	433	Indre-et-Loire	583 084	0,74
22	Vaucluse	432	Vaucluse	538 140	0,8
23	Var	431	Var	995 933	0,43
24	Seine-et-Marne	415	Seine-et-Marne	1 289 517	0,32
25	Haute-Garonne	402	Haute-Garonne	1 202 784	0,33
26	Finistère	377	Finistère	885 914	0,43
27	Marne	366	Marne	566 354	0,65
28	Meurthe-et-Moselle	334	Meurthe-et-Moselle	726 585	0,46
29	Pas-de-Calais	320	Pas-de-Calais	1 454 748	0,22
30	Loiret	297	Loiret	647 735	0,46
31	Calvados	294	Calvados	673 424	0,44
32	Corse du Sud	287	Corse du Sud	139 361	2,06
33	Isère	286	Isère	1 178 715	0,24
34	Martinique	285	Martinique	397 730	0,72
35	Morbihan	262	Morbihan	702 491	0,37
36	Ain	262	Ain	574 374	0,46
37	Pyrénées-Atlantique	261	Pyrénées-Atlantique	640 880	0,41
38	Haute-Savoie	254	Haute-Savoie	706 064	0,36
39	Manche	249	Manche	494 431	0,5
40	Côtes-d'Armor	242	Côtes-d'Armor	575 363	0,42
41	Sarthe	240	Sarthe	556 945	0,43
42	Vendée	225	Vendée	607 426	0,37
43	Oise	223	Oise	796 623	0,28
44	Eure	203	Eure	572 108	0,35
45	Aisne	185	Aisne	537 815	0,34
46	Charente-Maritime	179	Charente-Maritime	605 404	0,3
47	Gard	178	Gard	689 842	0,26
48	Loire	158	Loire	740 665	0,21
49	Saône-et-Loire	156	Saône-et-Loire	551 248	0,28
50	Doubs	151	Doubs	520 129	0,29
51	Réunion	149	Réunion	794 107	0,19
52	Jura	138	Jura	258 900	0,53
53	Côte-d'Or	134	Côte-d'Or	519 141	0,26
54	Puy-de-Dôme	132	Puy-de-Dôme	626 639	0,21
55	Hautes-Pyrénées	128	Hautes-Pyrénées	228 586	0,56

## Top des Comités

### Licences A

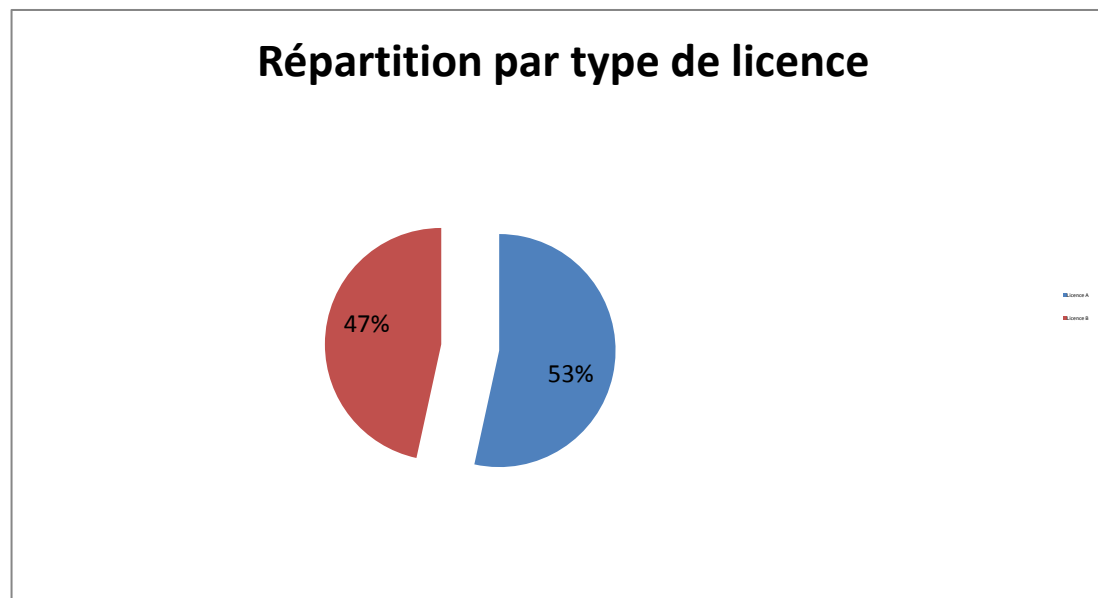
PI Nom	Licences	Région	Population	% <sub>00</sub>
56 Guadeloupe	126	Guadeloupe	400 584	0,31
57 Pyrénées-Orientales	119	Pyrénées-Orientales	437 152	0,27
58 Aude	119	Aude	345 774	0,34
59 Tarn	115	Tarn	369 191	0,31
60 Mayenne	113	Mayenne	300 640	0,38
61 Ardennes	111	Ardennes	284 744	0,39
62 Savoie	109	Savoie	405 533	0,27
63 Charente	106	Charente	349 530	0,3
64 Territoire de Belfort	106	Territoire de Belfort	142 444	0,74
65 Gers	103	Gers	183 619	0,56
66 Hautes-Alpes	102	Hautes-Alpes	132 481	0,77
67 Haute-Vienne	99	Haute-Vienne	371 101	0,27
68 Maine-et-Loire	97	Maine-et-Loire	770 778	0,13
69 Somme	93	Somme	565 900	0,16
70 Landes	93	Landes	367 490	0,25
71 Drôme	88	Drôme	473 427	0,19
72 Deux-Sèvres	88	Deux-Sèvres	362 943	0,24
73 Vienne	87	Vienne	421 892	0,21
74 Orne	82	Orne	292 608	0,28
75 Tarn-et-Garonne	78	Tarn-et-Garonne	231 762	0,34
76 Eure-et-Loir	77	Eure-et-Loir	422 410	0,18
77 Allier	72	Allier	343 112	0,21
78 Corrèze	70	Corrèze	242 037	0,29
79 Vosges	68	Vosges	380 298	0,18
80 Haute-Marne	61	Haute-Marne	187 312	0,33
81 Loir-et-Cher	60	Loir-et-Cher	326 289	0,18
82 Lot	60	Lot	171 173	0,35
83 Aube	56	Aube	300 486	0,19
84 Indre	46	Indre	232 803	0,2
85 Cher	45	Cher	314 596	0,14
86 Lot-et-Garonne	45	Lot-et-Garonne	323 557	0,14
87 Dordogne	37	Dordogne	406 792	0,09
88 Yonne	34	Yonne	340 134	0,1
89 Haute-Saône	33	Haute-Saône	237 198	0,14
90 Aveyron	32	Aveyron	274 426	0,12
91 Alpes de Haute-Provence	29	Alpes de Haute-Provence	156 067	0,19
92 Ardèche	24	Ardèche	309 457	0,08
93 Meuse	22	Meuse	193 813	0,11
94 Nièvre	20	Nièvre	221 487	0,09
95 Lozère	15	Lozère	76 879	0,2
96 Guyane	13	Guyane	213 031	0,06
97 Cantal	12	Cantal	149 052	0,08
98 Creuse	12	Creuse	123 859	0,1
99 Ariège	10	Ariège	148 569	0,07
100 Tahiti	9	Tahiti	259 706	0,03
101 Nouvelle Calédonie	9	Nouvelle Calédonie	245 580	0,04
102 Haute-Loire	5	Haute-Loire	220 436	0,02

F22001	51
F22003	82
F22024	45
F22025	18
F22026	87
F22027	80
F22029	51
F22031	39
	453



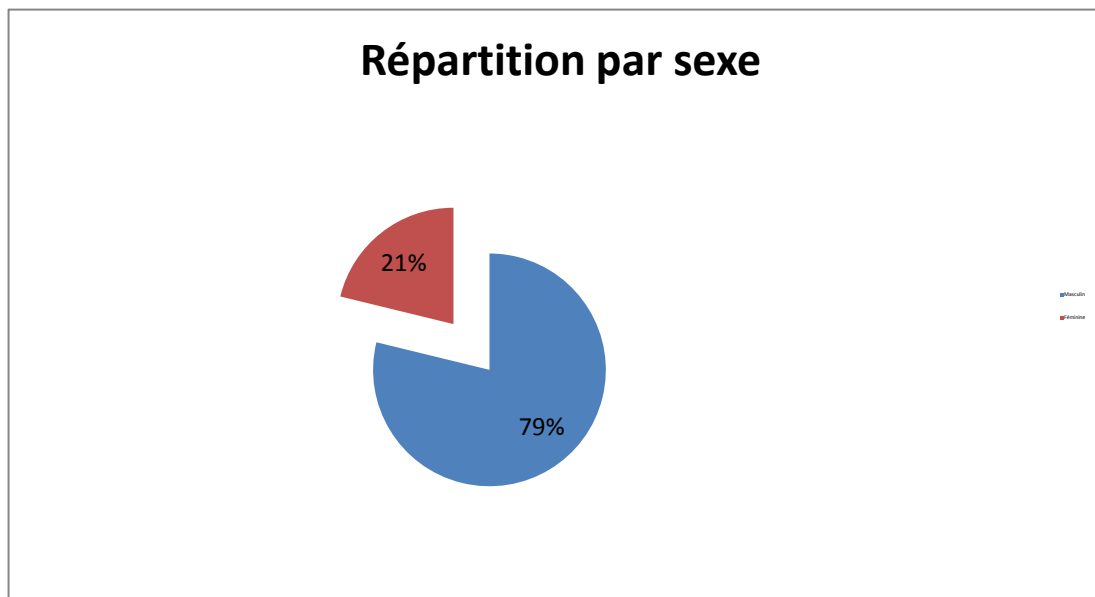
Graphique 1

Licence A	242
Licence B	211
	453



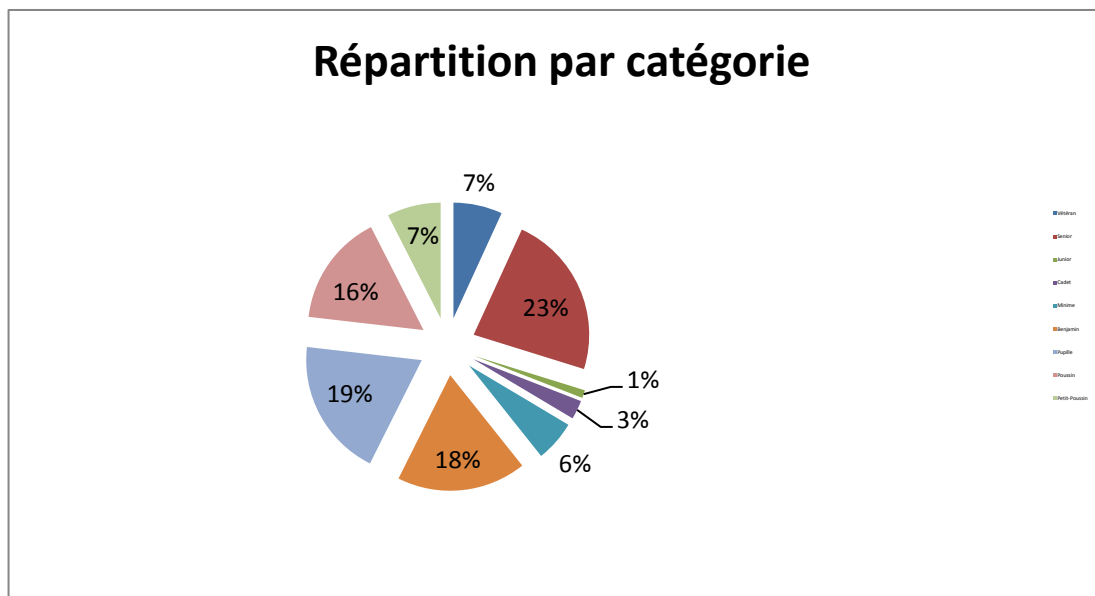
Graphique 2

Masculin	357
Féminine	96
	453



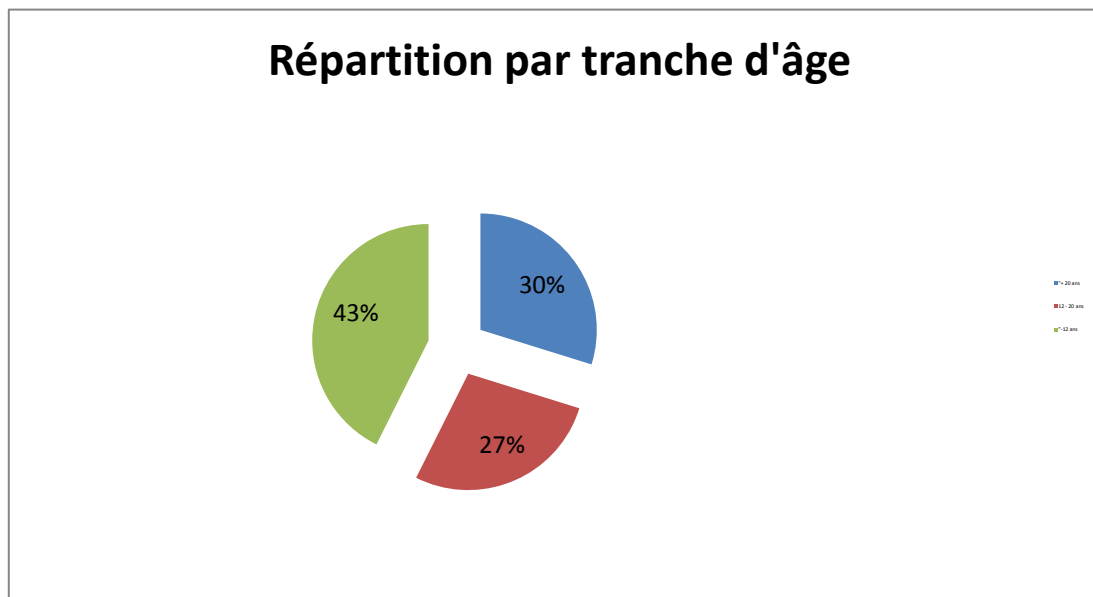
Graphique 3

Vétéran	31
Senior	104
Junior	5
Cadet	12
Minime	26
Benjamin	82
Pupille	88
Poussin	71
Petit-Poussin	34
	453



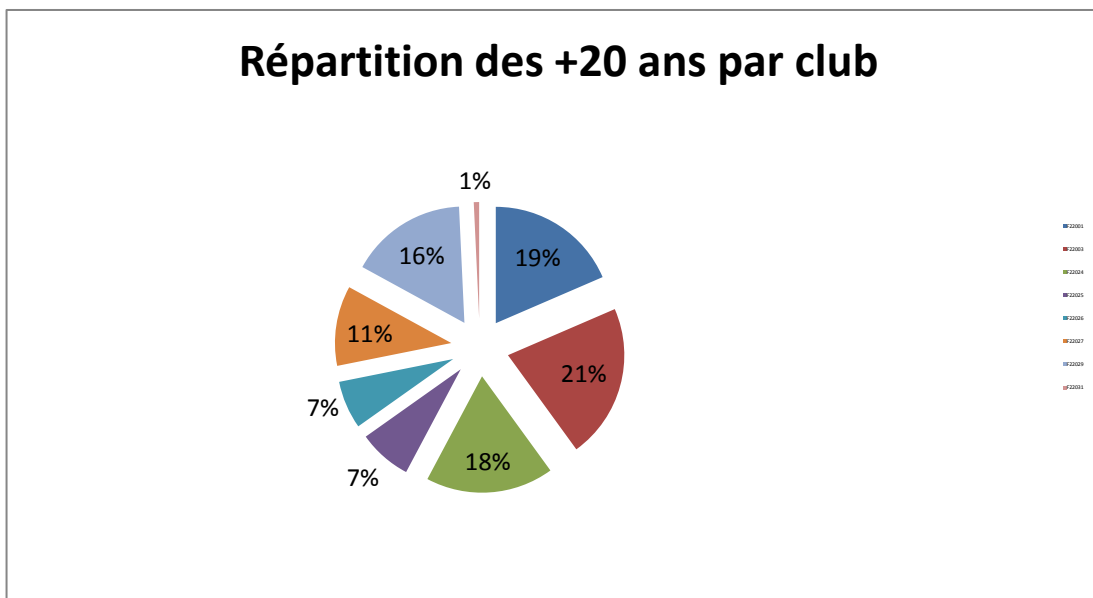
Graphique 4

"+ 20 ans	135
12 - 20 ans	125
"-12 ans	193
	453



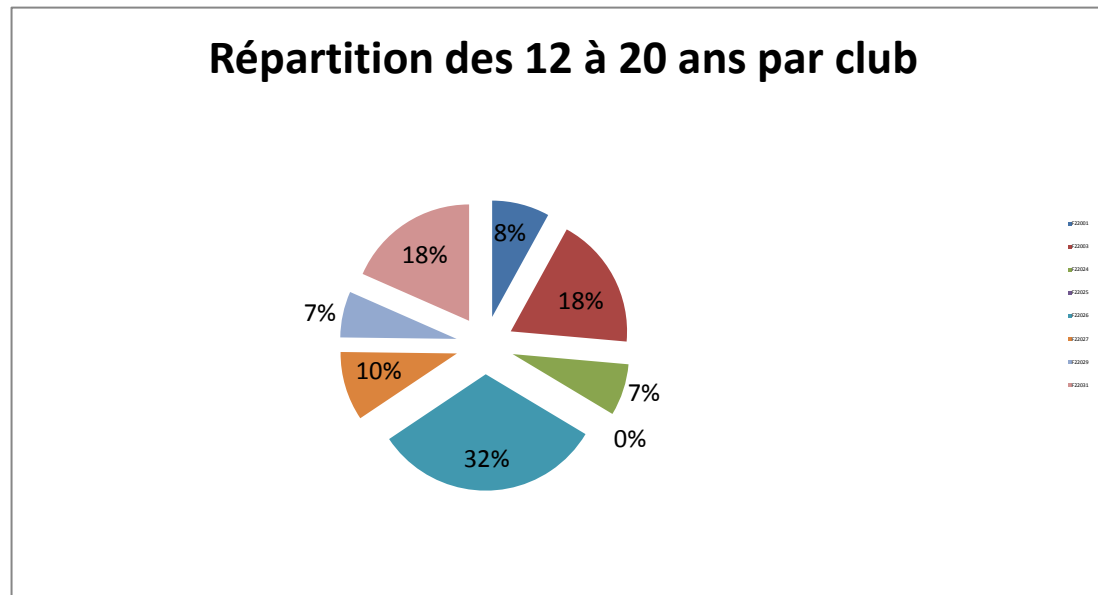
Graphique 5

F22001	25
F22003	29
F22024	24
F22025	10
F22026	9
F22027	15
F22029	22
F22031	1
	135



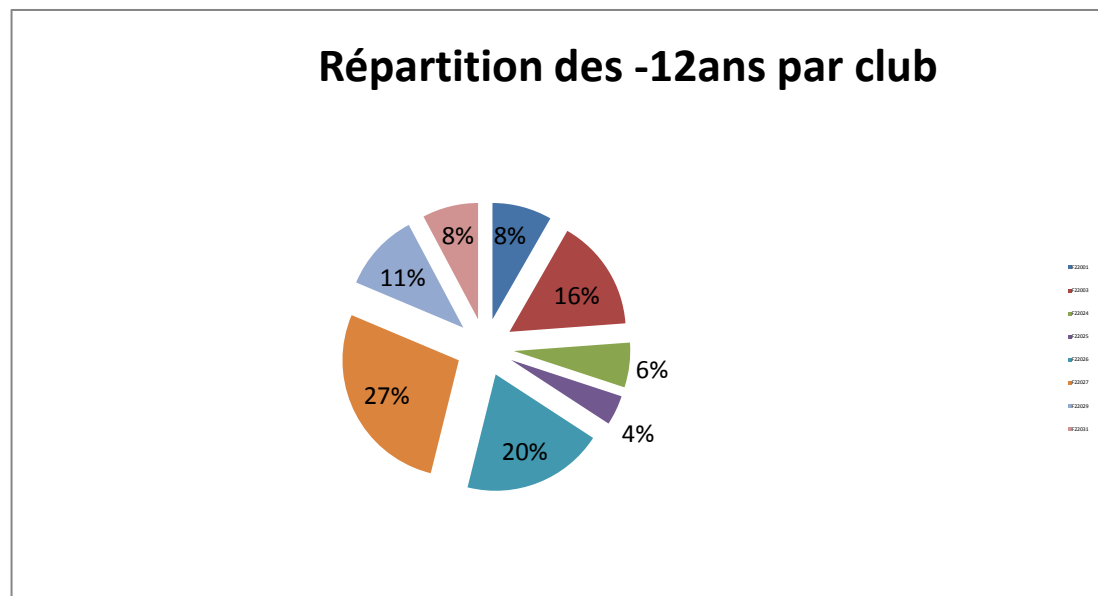
Graphique 6

F22001	10
F22003	23
F22024	9
F22025	0
F22026	40
F22027	12
F22029	8
F22031	23
	125



Graphique 7

F22001	16
F22003	30
F22024	12
F22025	8
F22026	38
F22027	53
F22029	21
F22031	15
	193

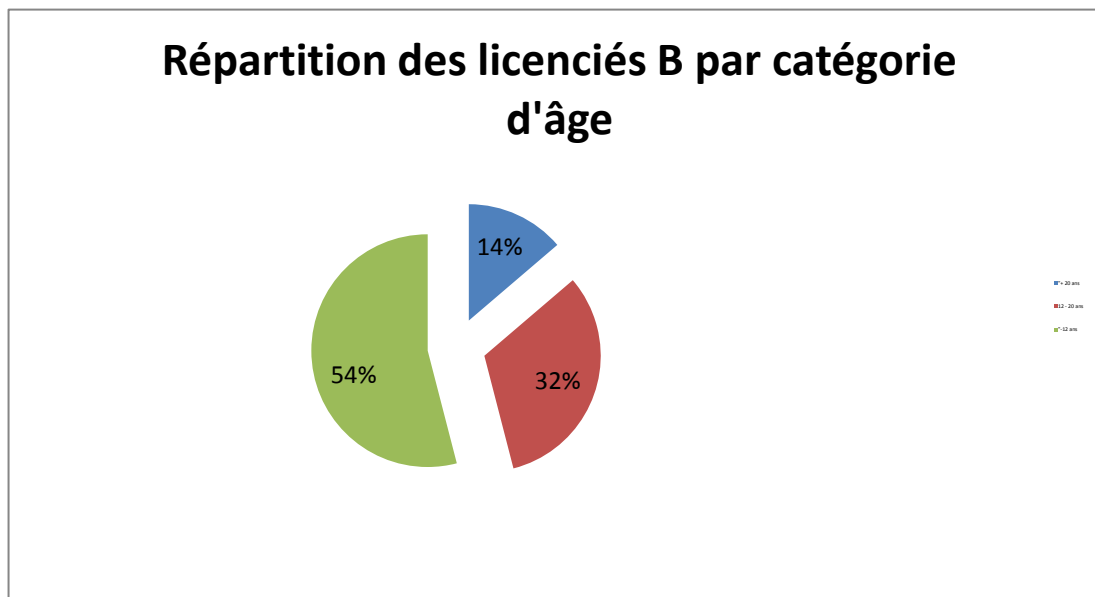


Graphique 8



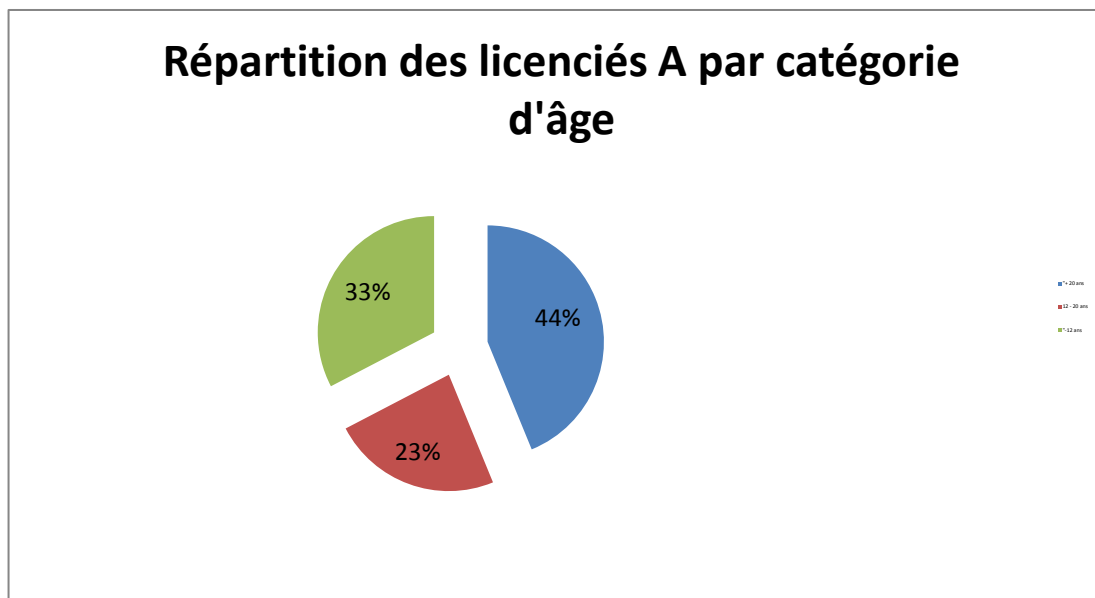
" + 20 ans	29
12 - 20 ans	68
" - 12 ans	114
	211

Graphique 9

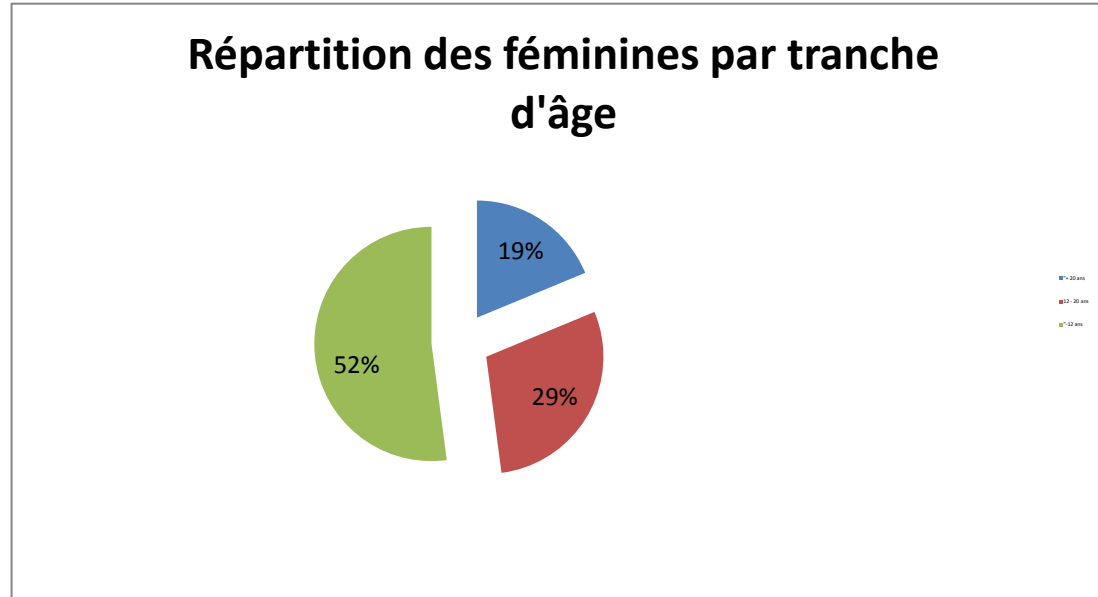


" + 20 ans	106
12 - 20 ans	57
" - 12 ans	79
	242

Graphique 10

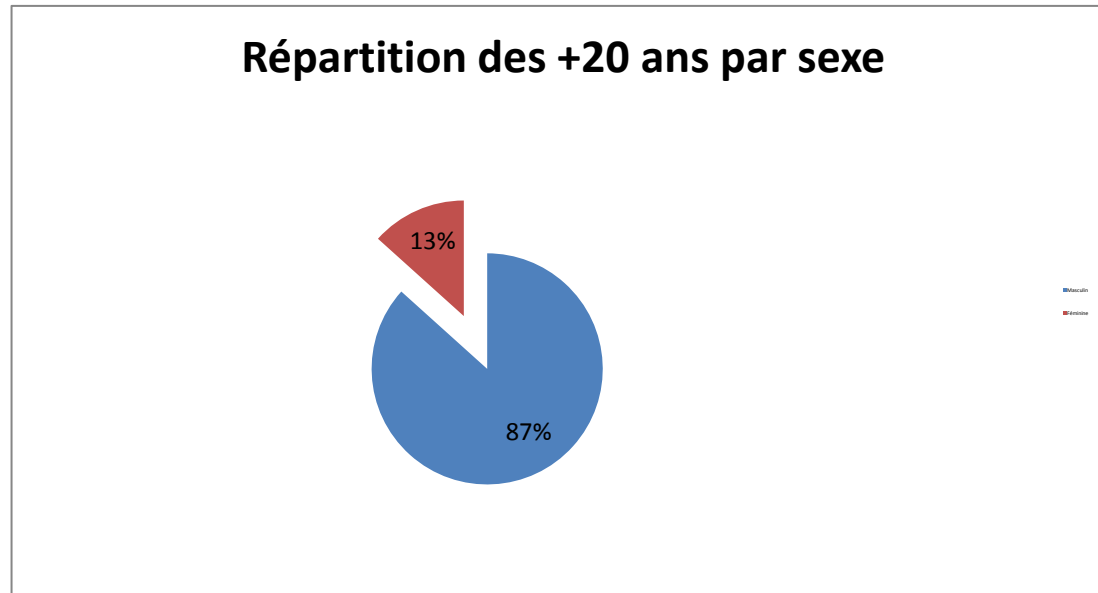


"> 20 ans	18
12 - 20 ans	28
"< 12 ans	50
	96



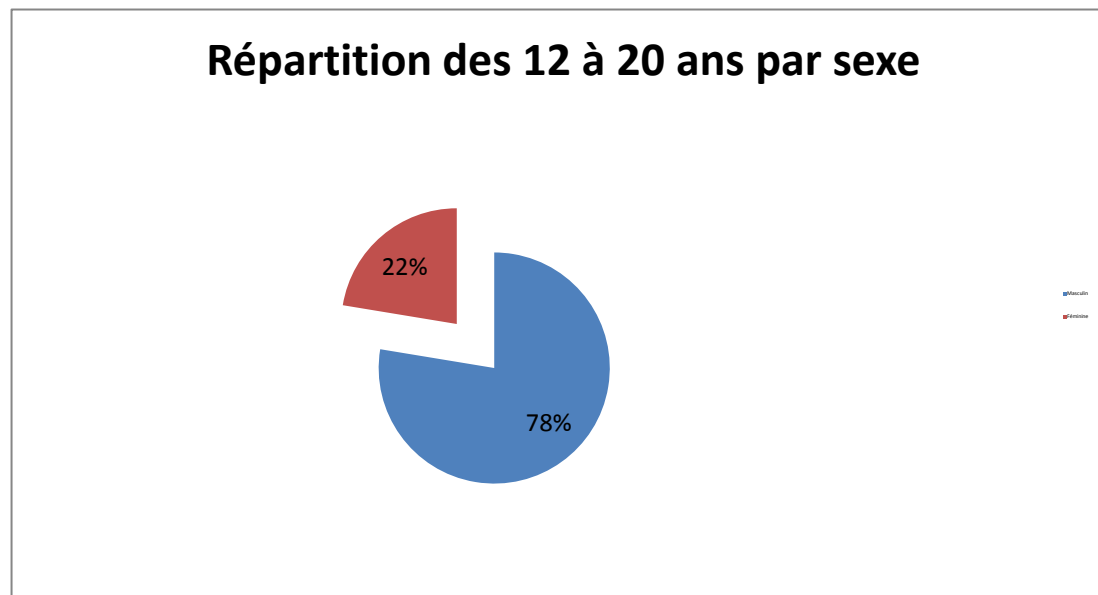
Graphique 11

Masculin	117
Féminine	18
	135



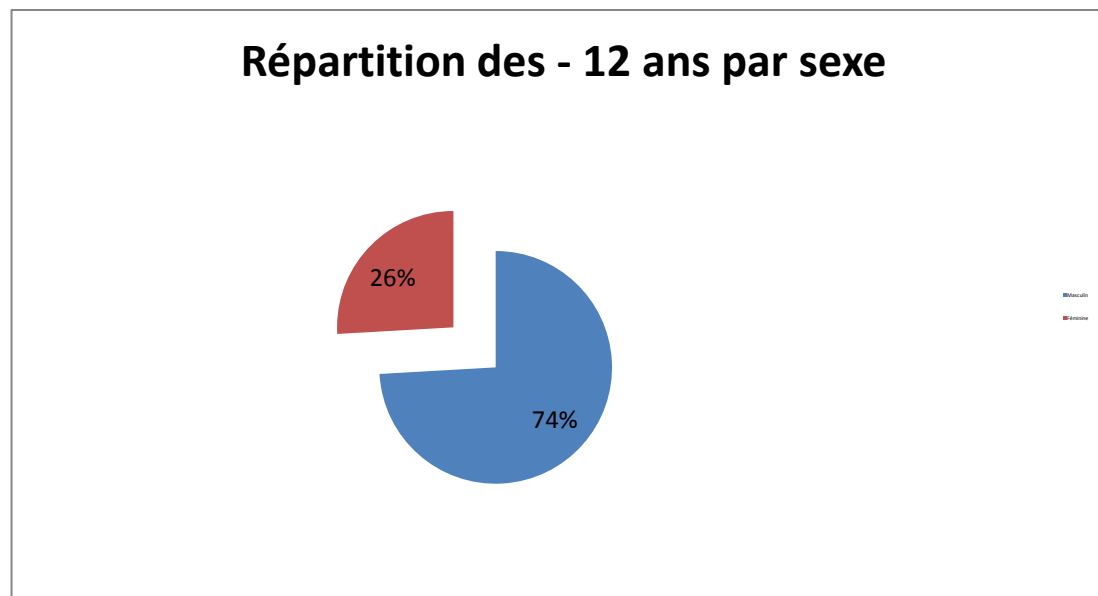
Graphique 12

Masculin 97  
Féminine 28  
125



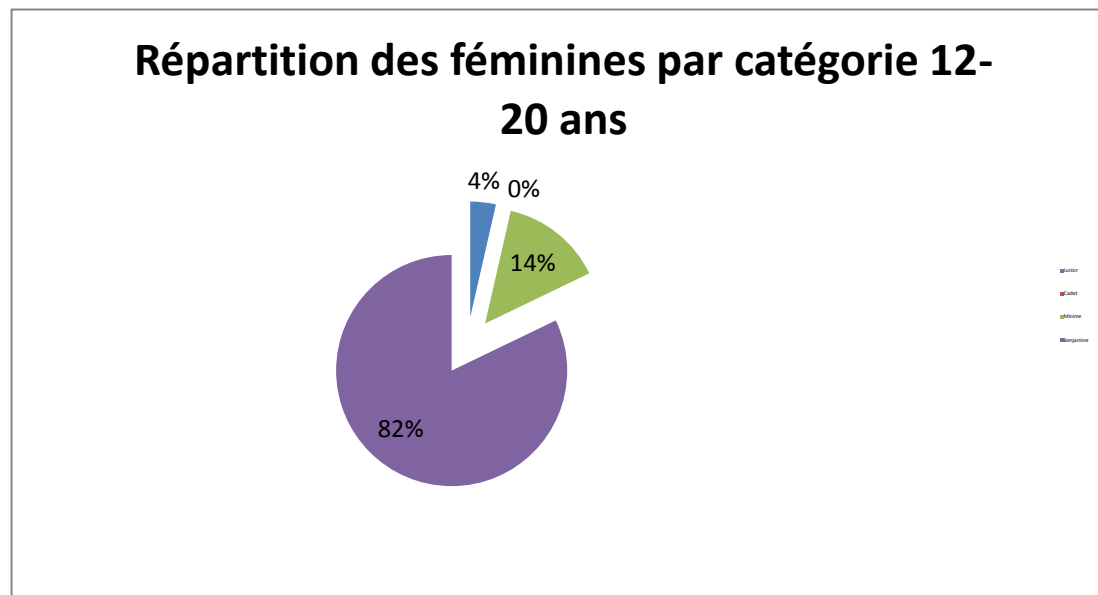
Graphique 13

Masculin 143  
Féminine 50  
193



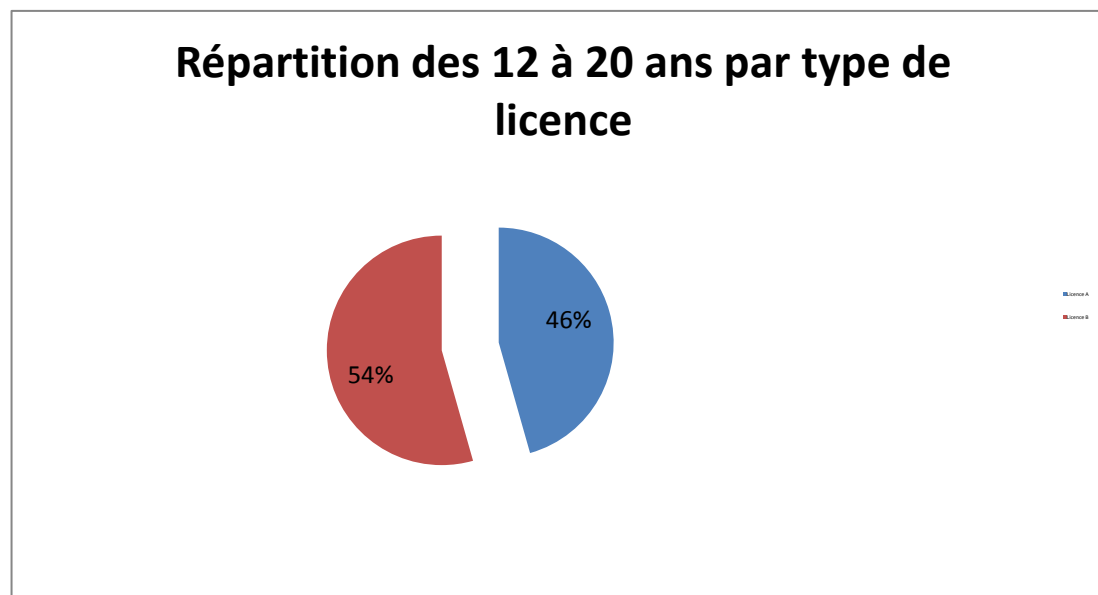
Graphique 14

Junior	1
Cadet	0
Minime	4
Benjamine	23
	28



Graphique 15

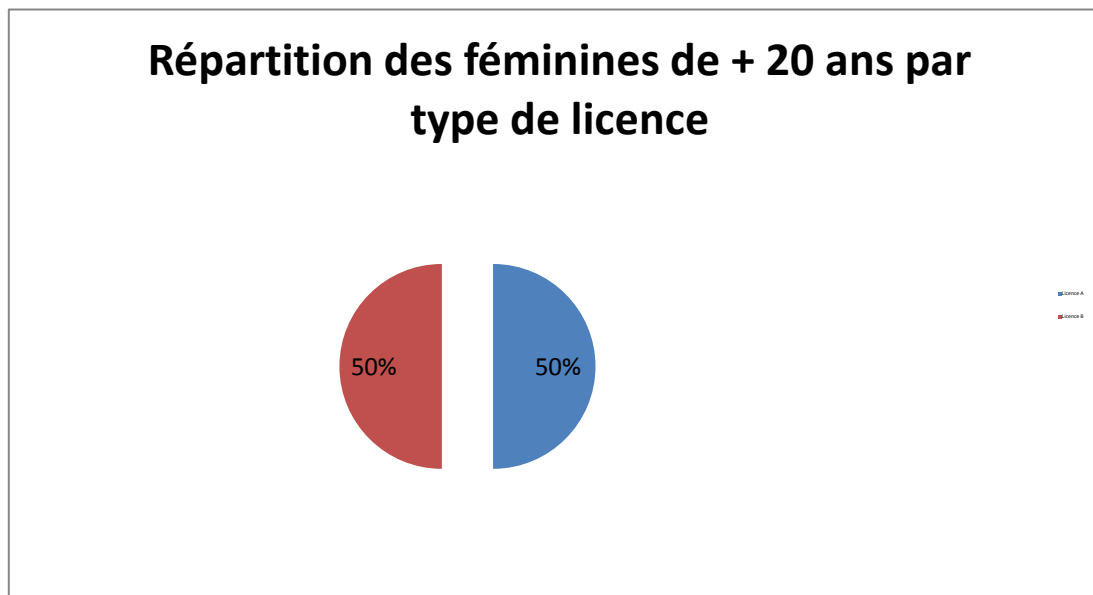
Licence A	57
Licence B	68
	125



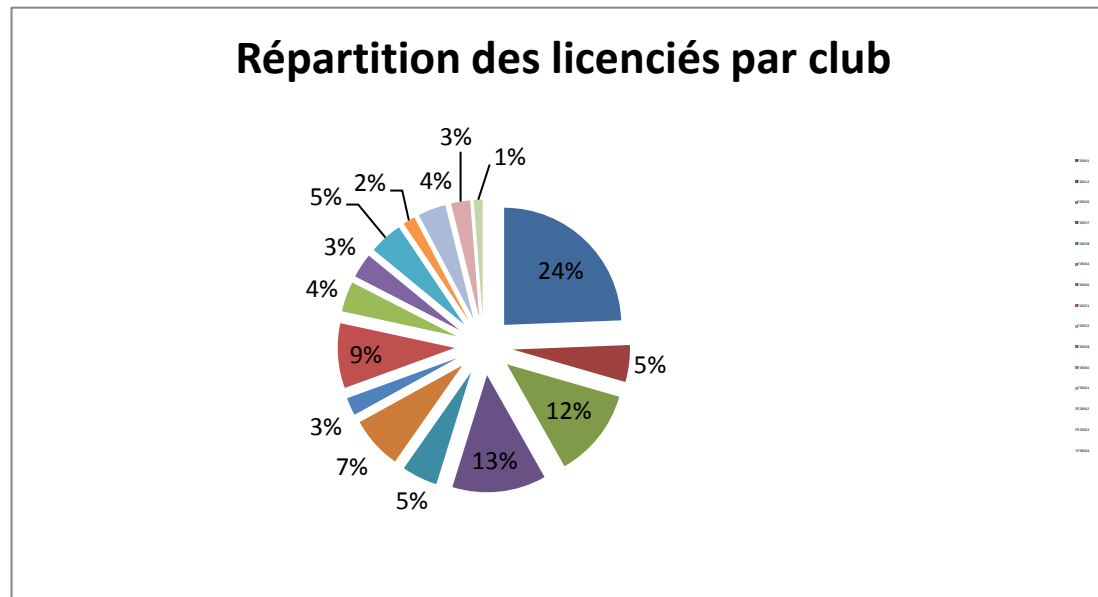
Graphique 16

Licence A 9  
Licence B 9  
18

Graphique 17

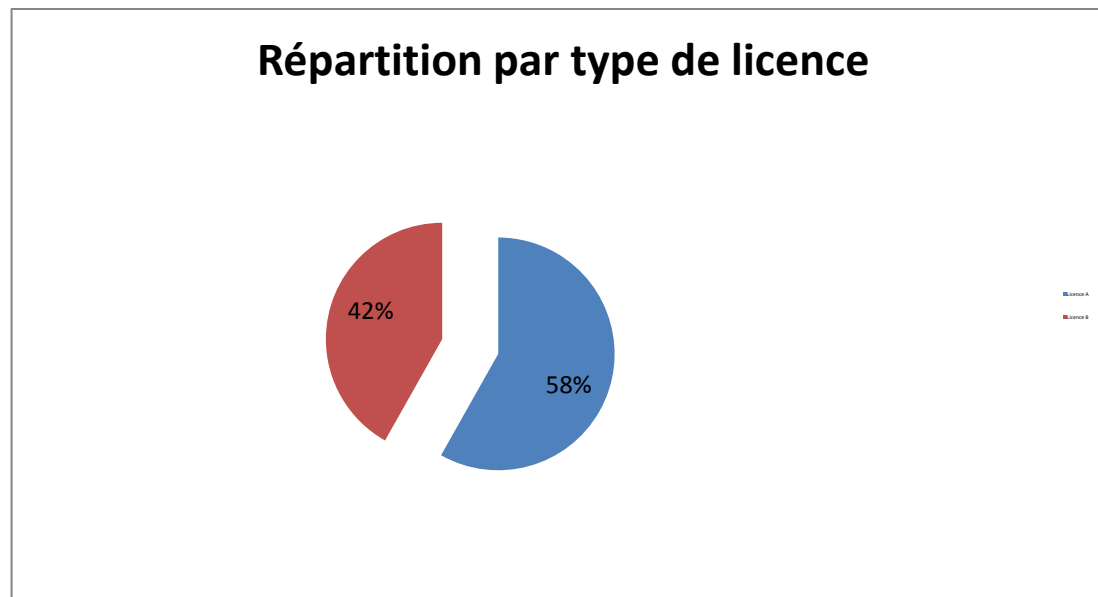


F29001	158
F29012	33
F29036	80
F29037	84
F29038	32
F29044	47
F29046	16
F29051	58
F29052	27
F29058	22
F29060	30
F29061	11
F29062	25
F29063	17
F29064	8
	648



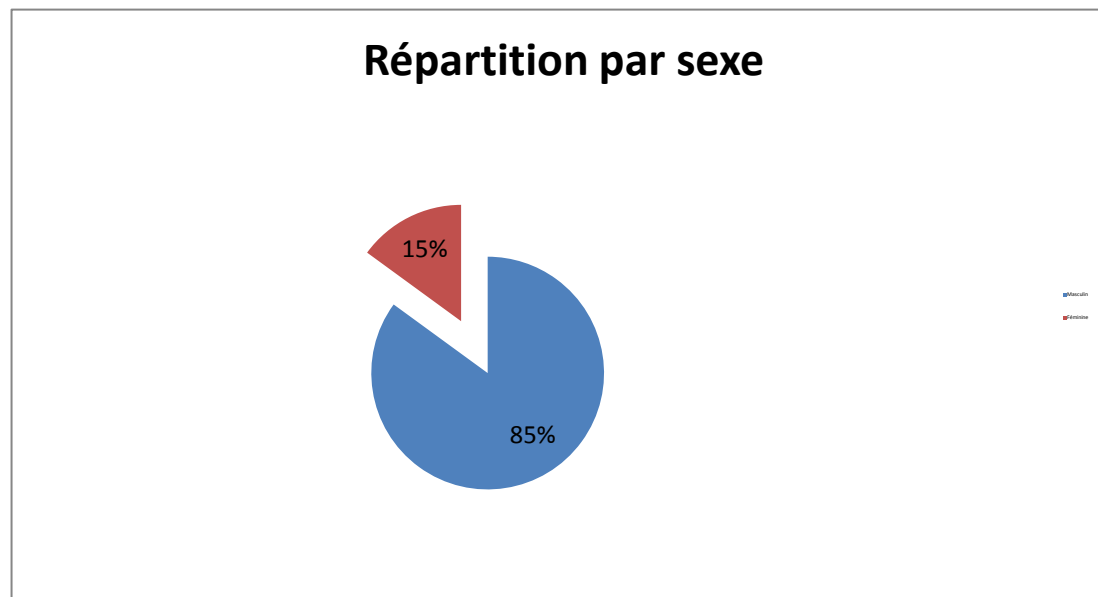
Graphique 1

Licence A	377
Licence B	271
	648



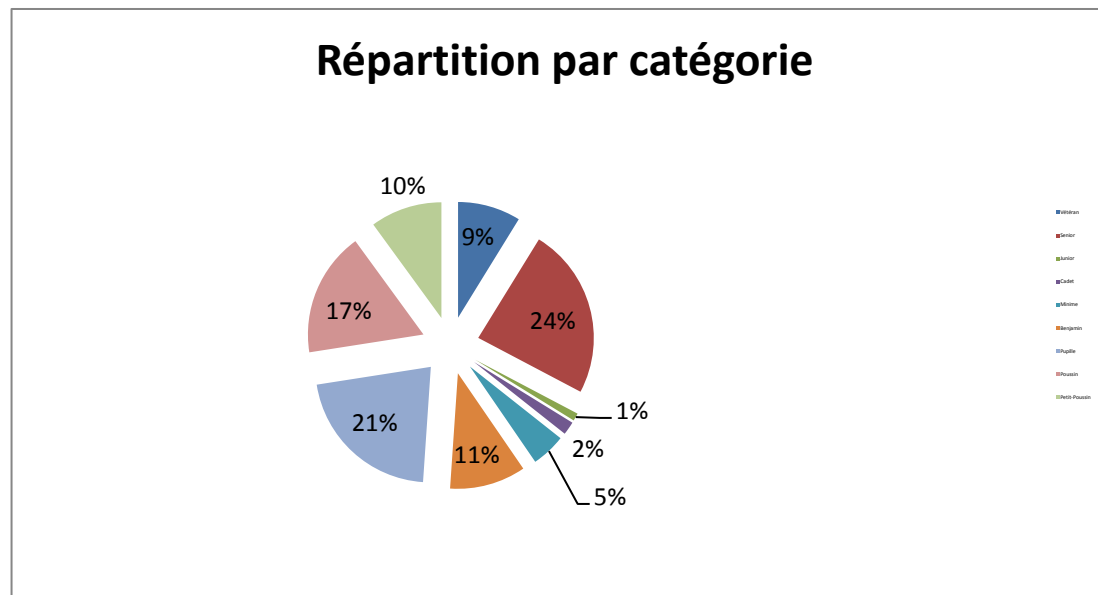
Graphique 2

Masculin	551
Féminine	97
	648



Graphique 3

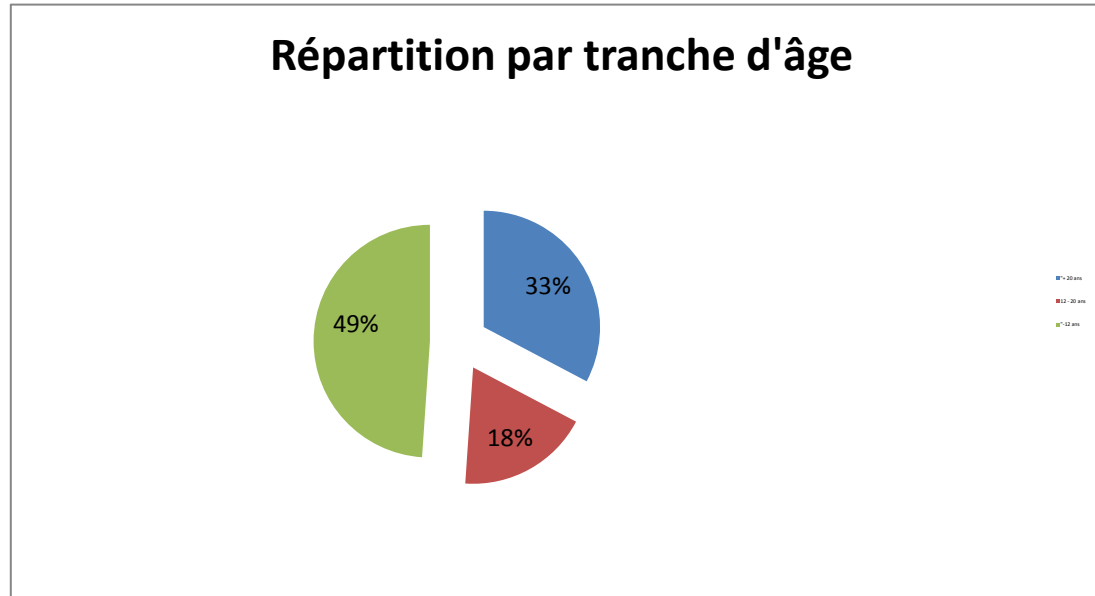
Vétéran	57
Senior	155
Junior	7
Cadet	12
Minime	31
Benjamin	69
Pupille	139
Poussin	113
Petit-Poussin	65
	648



Graphique 4

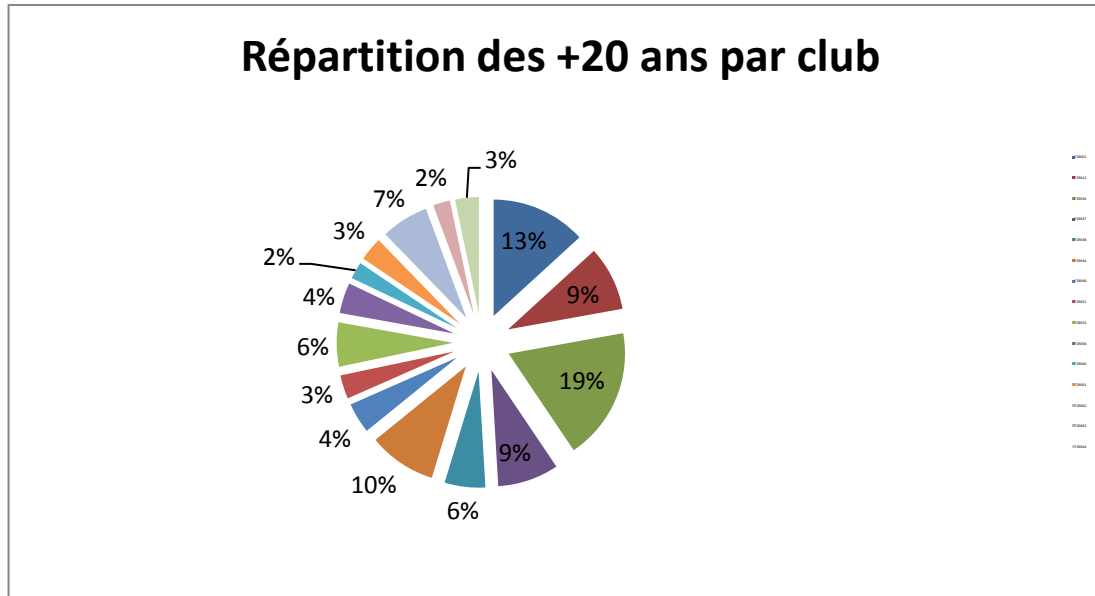
"> 20 ans	212
12 - 20 ans	119
"< 12 ans	317
	648

Graphique 5



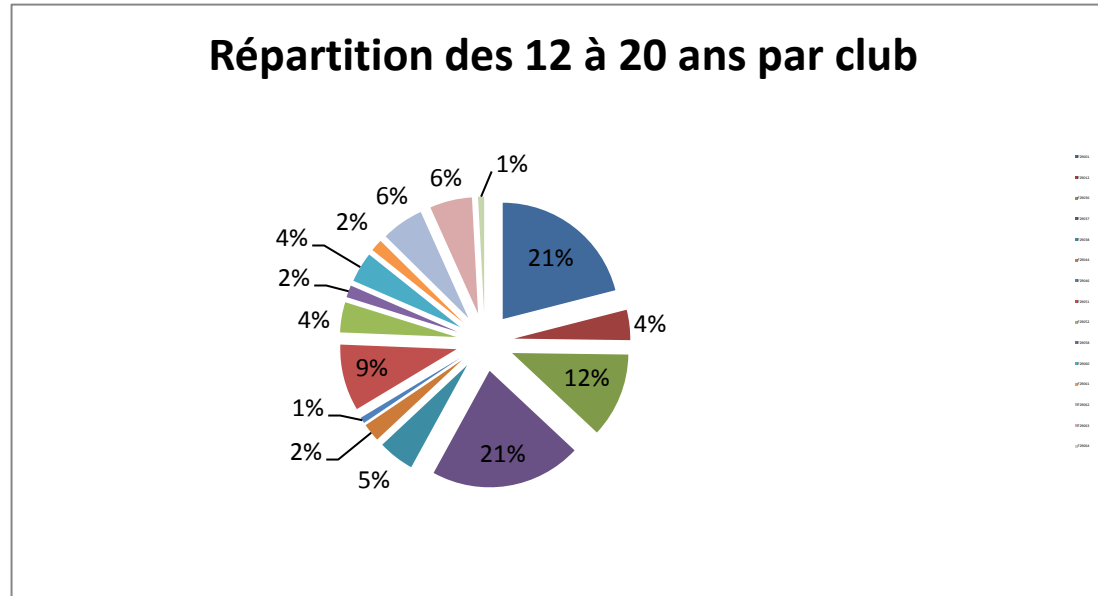
F29001	28
F29012	19
F29036	39
F29037	18
F29038	12
F29044	20
F29046	9
F29051	7
F29052	13
F29058	9
F29060	5
F29061	7
F29062	14
F29063	5
F29064	7
	212

Graphique 6



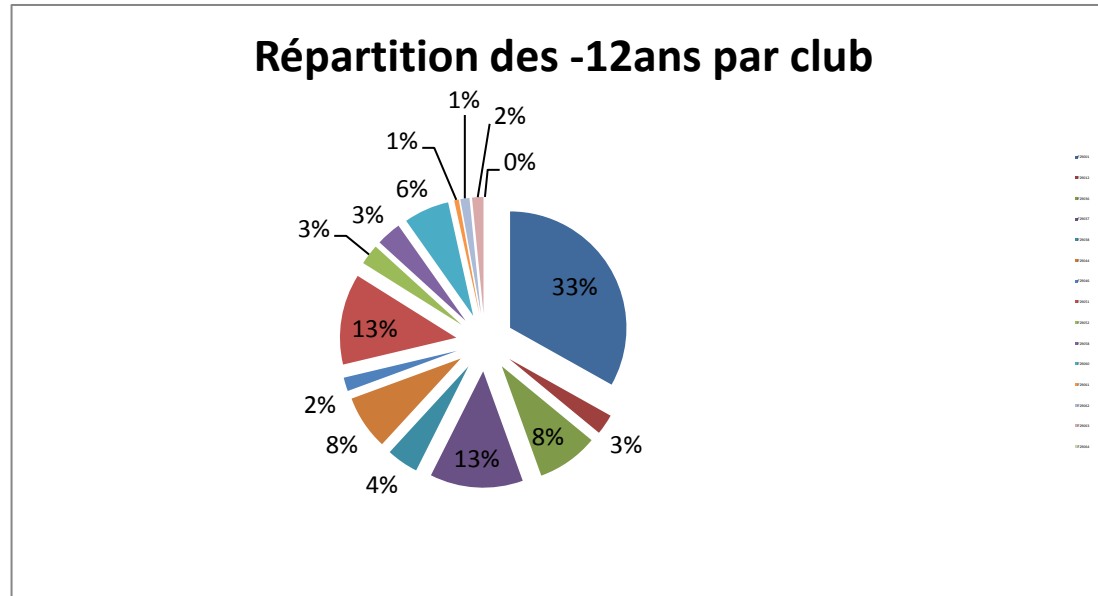


F29001	25
F29012	5
F29036	14
F29037	25
F29038	6
F29044	3
F29046	1
F29051	11
F29052	5
F29058	2
F29060	5
F29061	2
F29062	7
F29063	7
F29064	1
	119



Graphique 7

F29001	105
F29012	9
F29036	27
F29037	41
F29038	14
F29044	24
F29046	6
F29051	40
F29052	9
F29058	11
F29060	20
F29061	2
F29062	4
F29063	5
F29064	0
	317

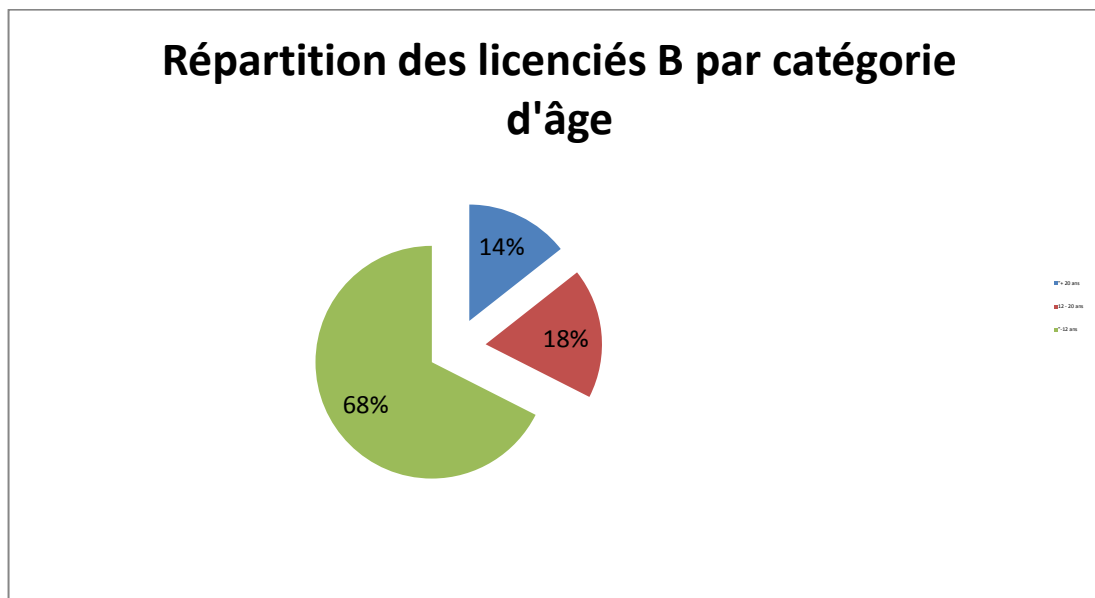


Graphique 8

" + 20 ans	39
------------	----

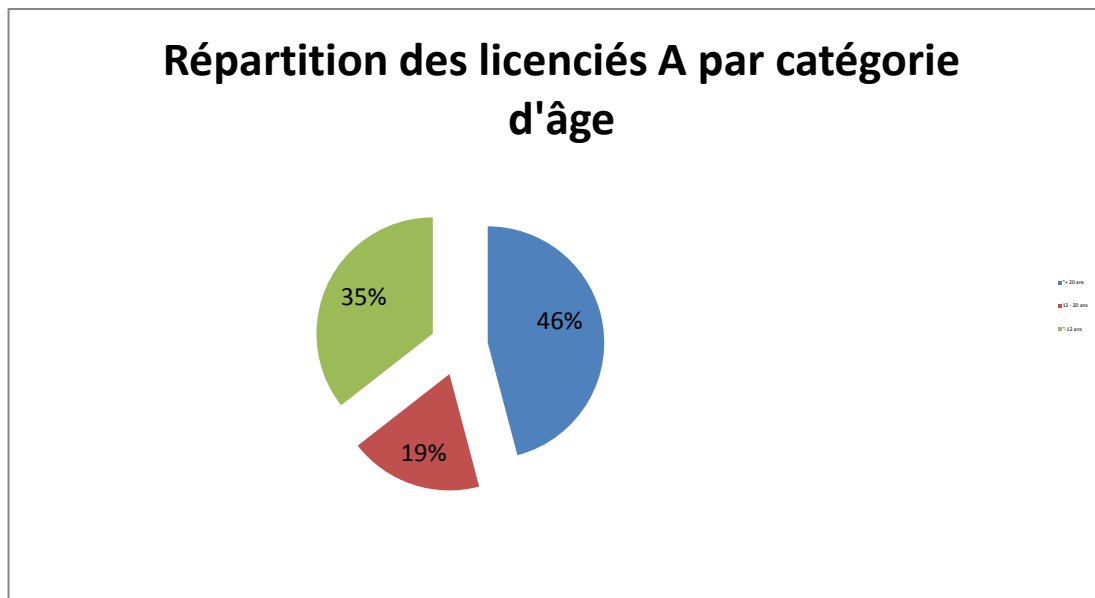
12 - 20 ans	49
"-12 ans	183
	271

Graphique 9



"+ 20 ans	173
12 - 20 ans	70
"-12 ans	134
	377

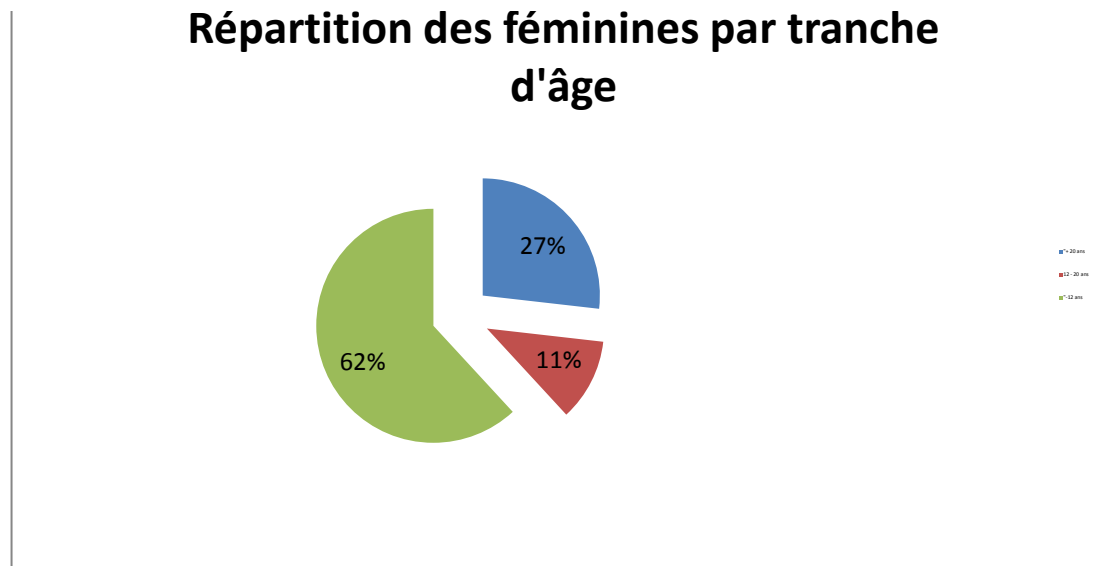
Graphique 10



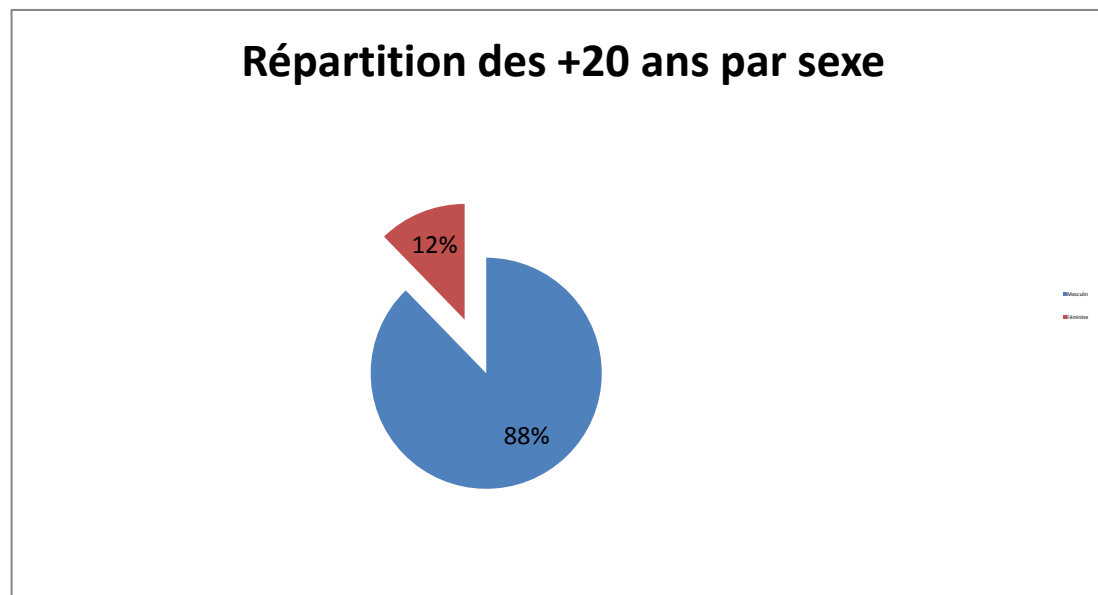
"+ 20 ans	26
12 - 20 ans	11

Graphique 11

"-12 ans 60  
97




Masculin 186  
Féminine 26  
212

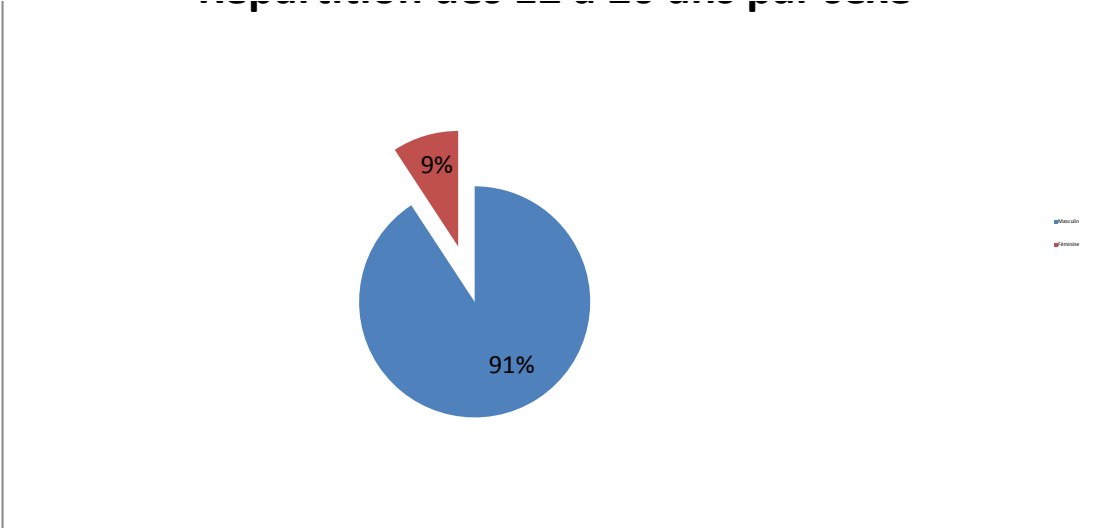


Graphique 12

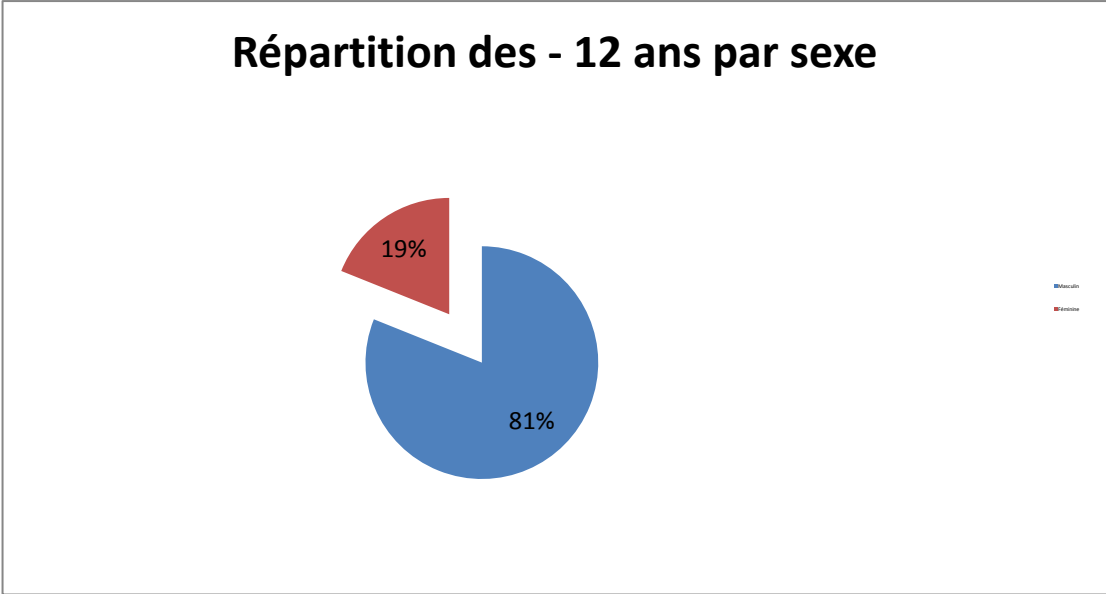
Masculin 108  
Féminine 11  
119



Graphique 13



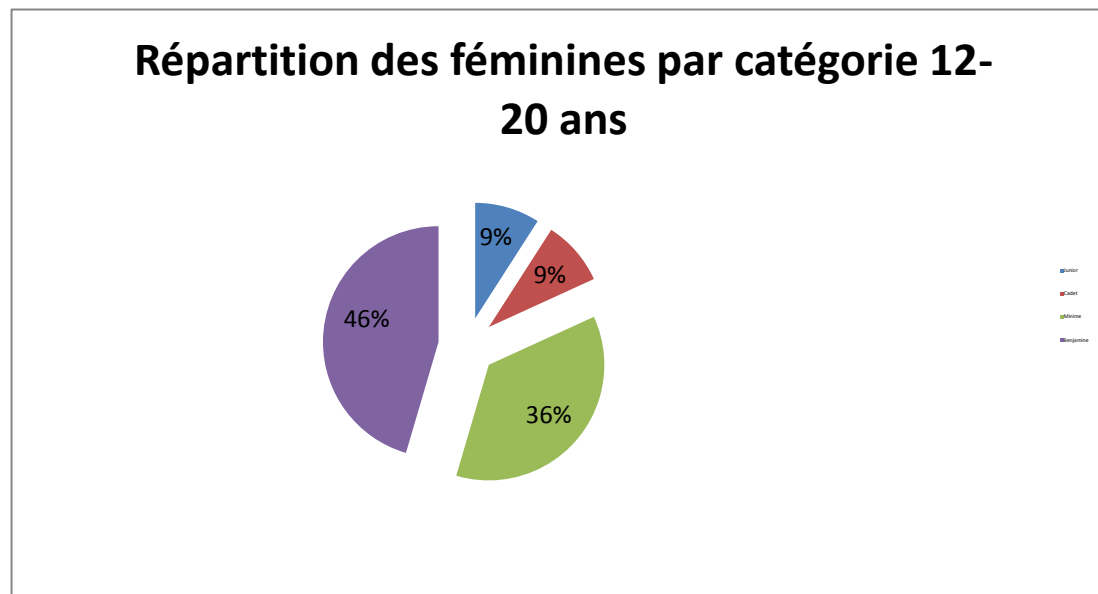
Masculin	257
Féminine	60
<b>Total</b>	<b>317</b>



Graphique 14

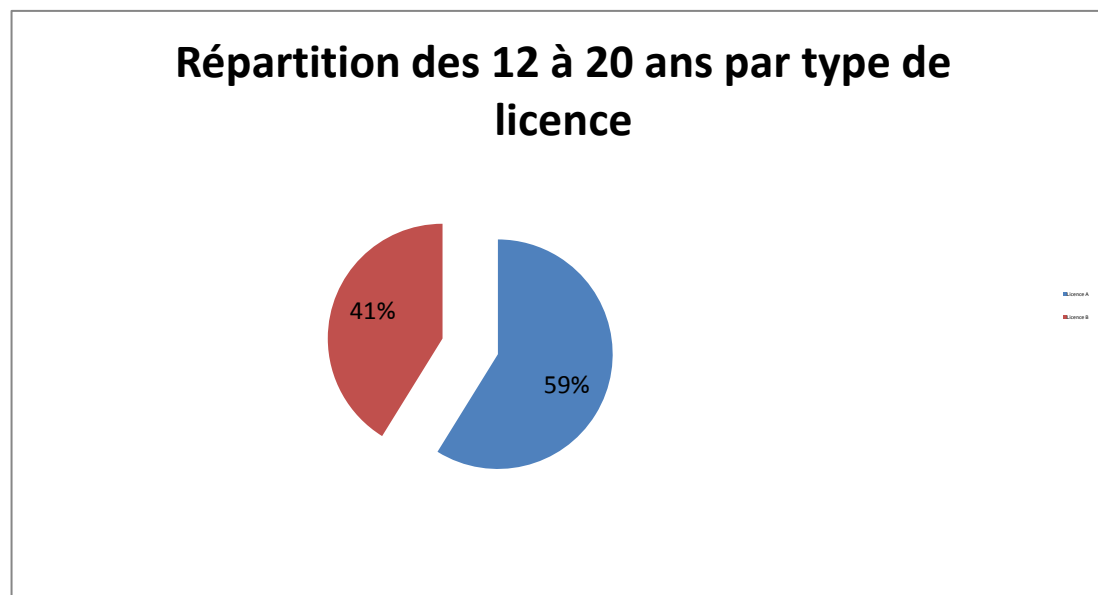
Junior	1
Cadet	1
Minime	4
Benjamine	5
	11

Graphique 15



Licence A	70
Licence B	49
	119


Graphique 16



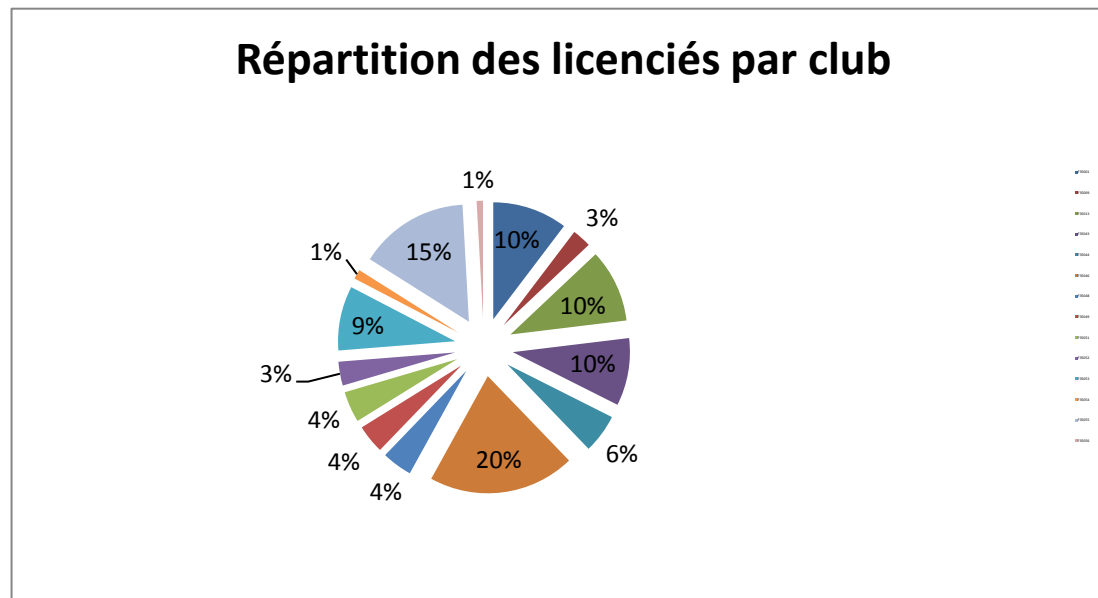
Licence A	12
-----------	----

Graphique 17

### Répartition des féminines de + 20 ans par type de licence

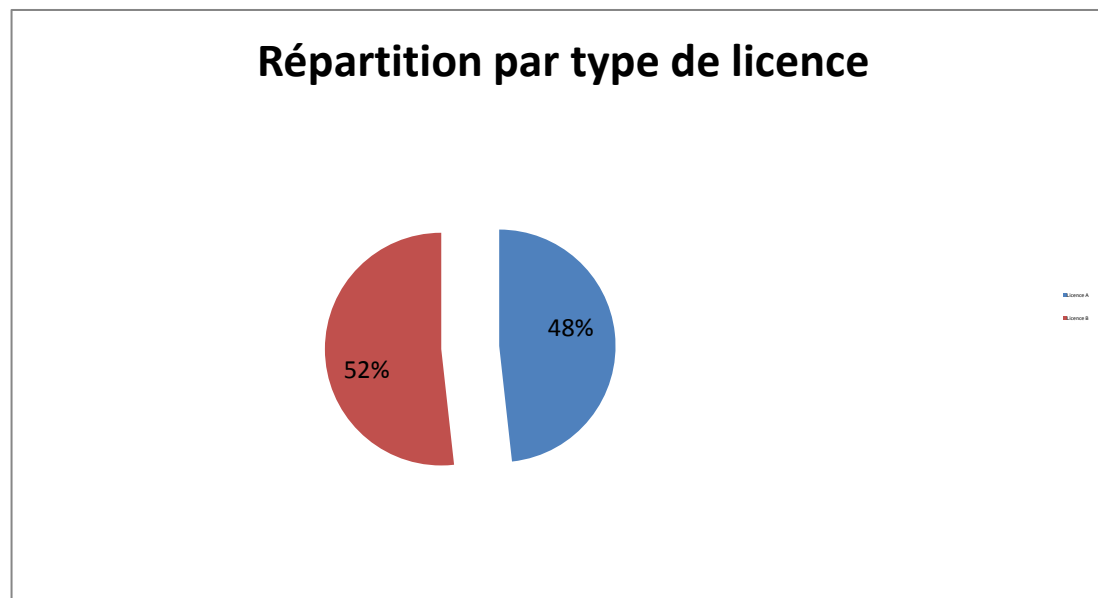


F35001	94
F35009	24
F35013	92
F35043	85
F35044	49
F35046	184
F35048	38
F35049	36
F35051	39
F35052	30
F35053	81
F35054	12
F35055	138
F35056	8



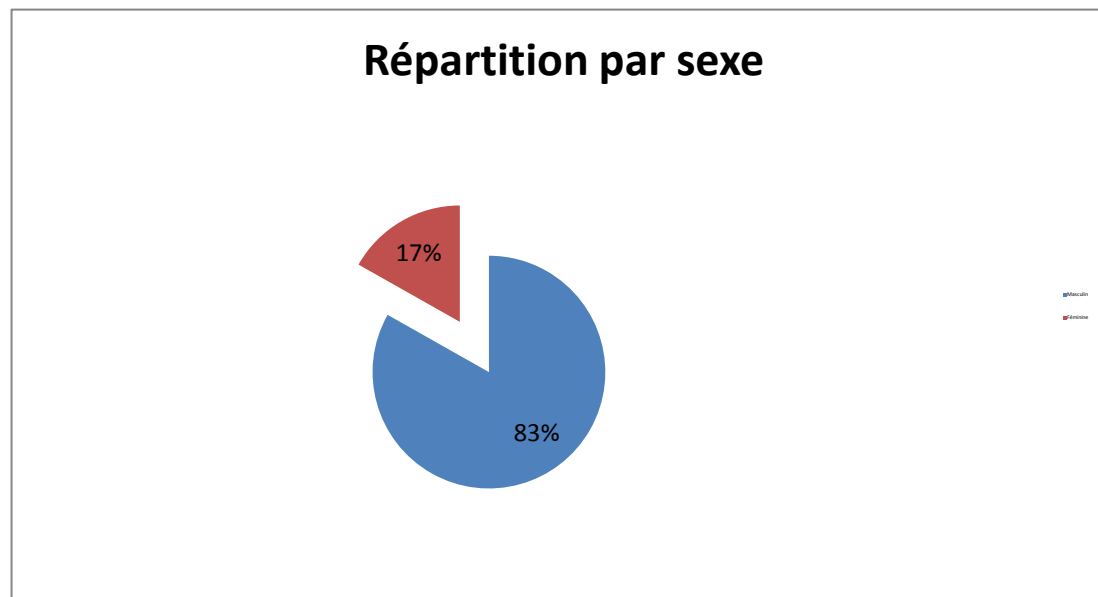
Graphique 1

Licence A	439
Licence B	471
	910



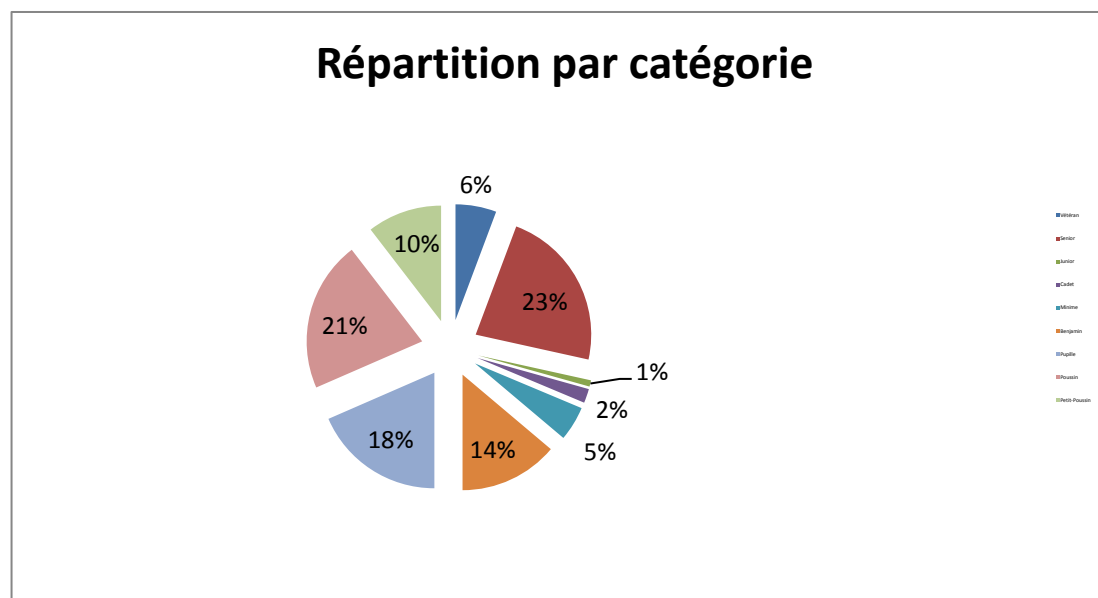
Graphique 2

Masculin	757
Féminine	153
	910



Graphique 3

Vétéran	52
Senior	207
Junior	8
Cadet	18
Minime	44
Benjamin	126
Pupille	168
Poussin	192
Petit-Poussin	95
	910

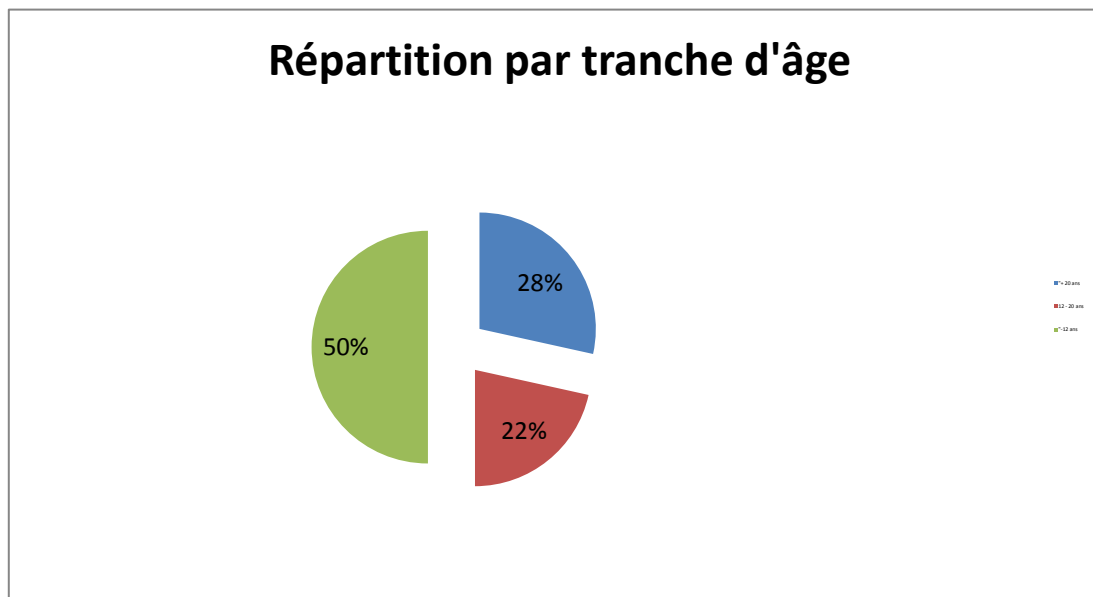


Graphique 4



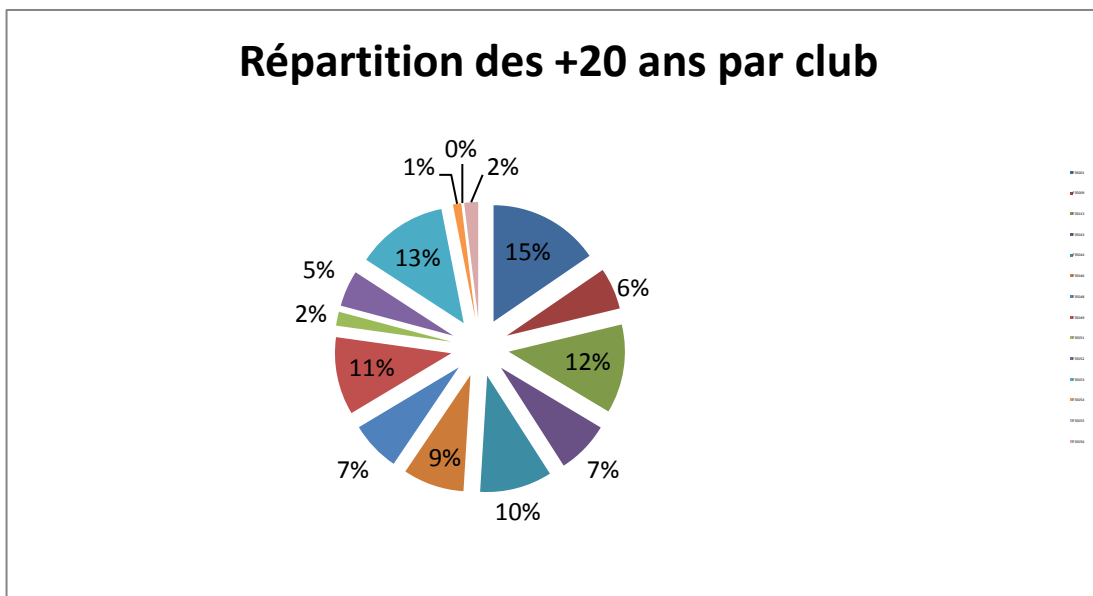
" + 20 ans	259
12 - 20 ans	196
" -12 ans	455
	910

Graphique 5

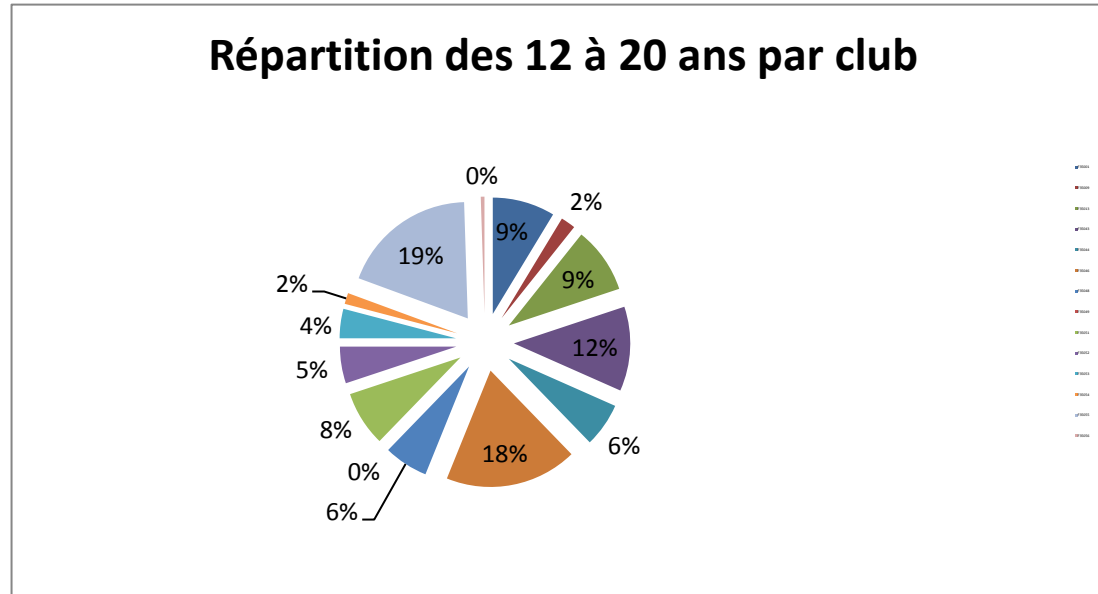


F35001	40
F35009	15
F35013	32
F35043	19
F35044	26
F35046	22
F35048	18
F35049	28
F35051	5
F35052	13
F35053	33
F35054	3
F35055	0
F35056	5
	259

Graphique 6

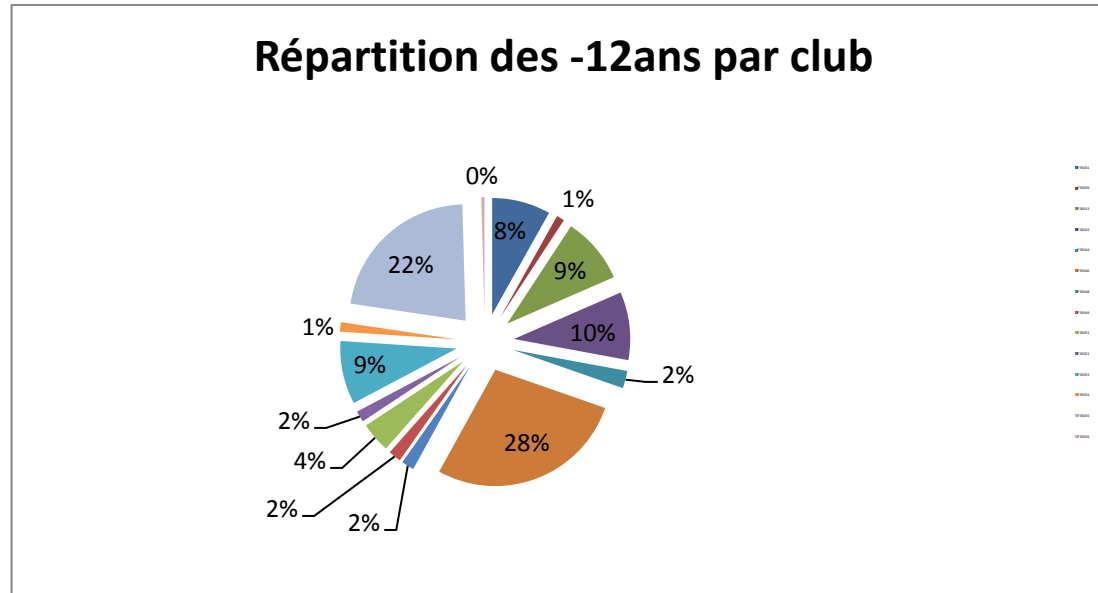


F35001	17
F35009	4
F35013	18
F35043	23
F35044	12
F35046	36
F35048	12
F35049	0
F35051	15
F35052	10
F35053	8
F35054	3
F35055	37
F35056	1
	196



Graphique 7

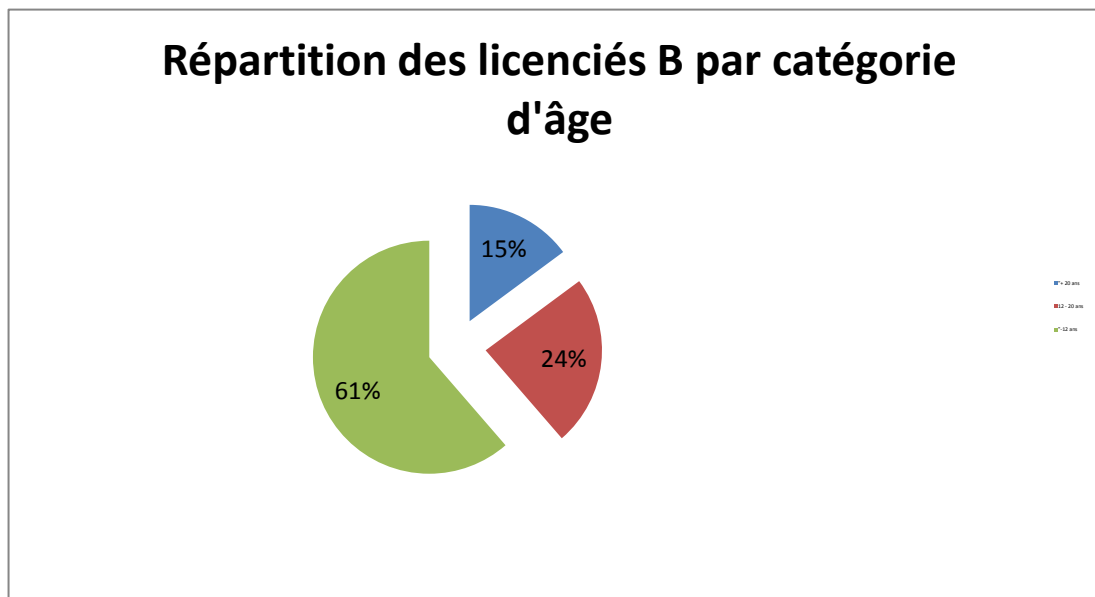
F35001	37
F35009	5
F35013	42
F35043	43
F35044	11
F35046	126
F35048	8
F35049	8
F35051	19
F35052	7
F35053	40
F35054	6
F35055	101
F35056	2
	455



Graphique 8

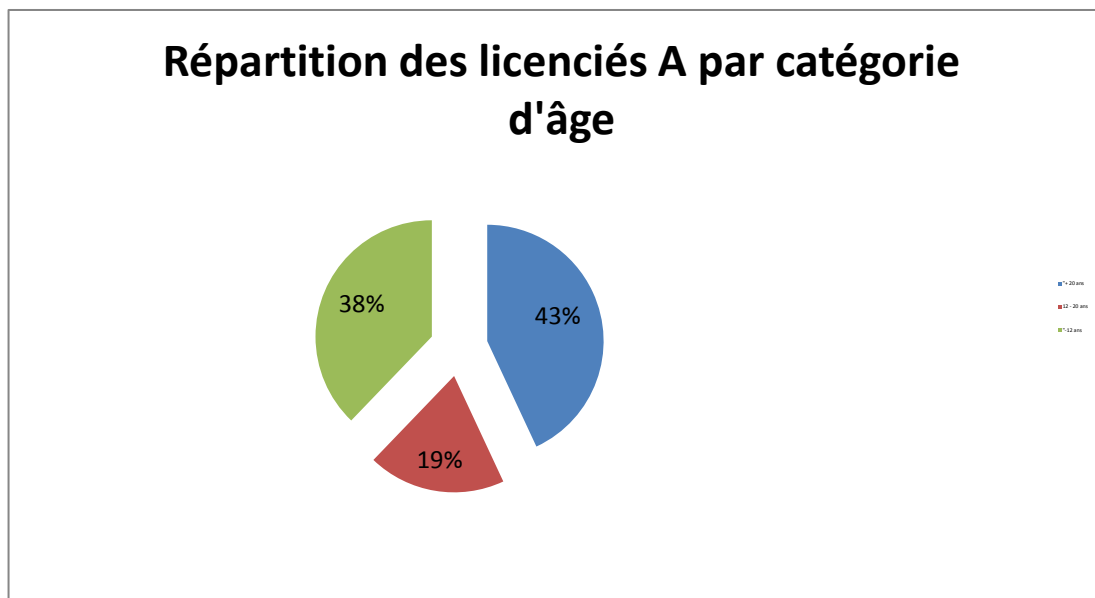
" + 20 ans	70
12 - 20 ans	112
" - 12 ans	289
	471

Graphique 9



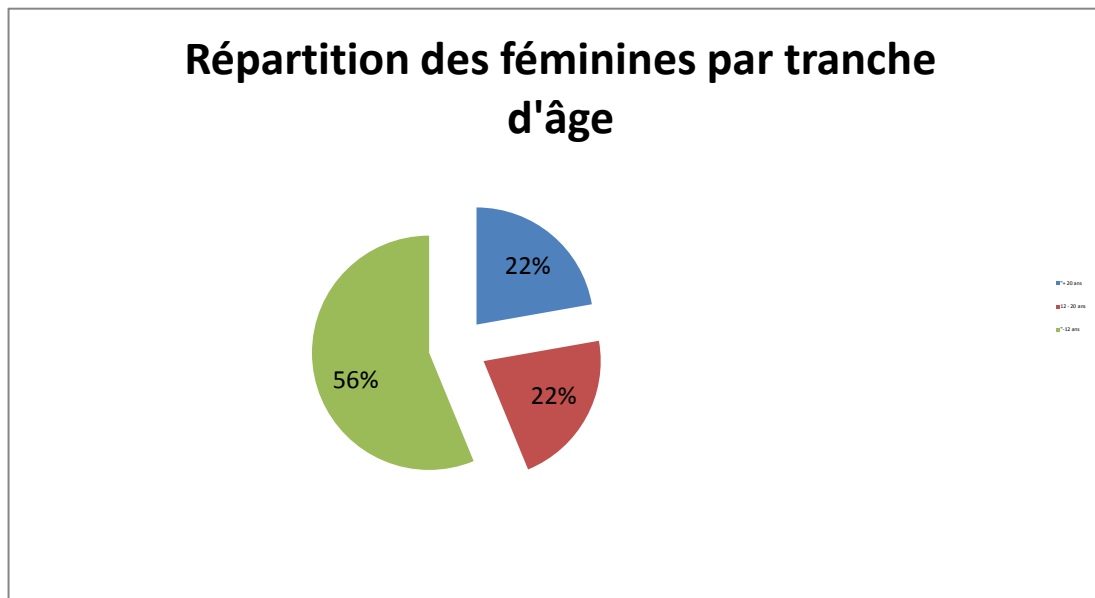
" + 20 ans	189
12 - 20 ans	84
" - 12 ans	166
	439

Graphique 10



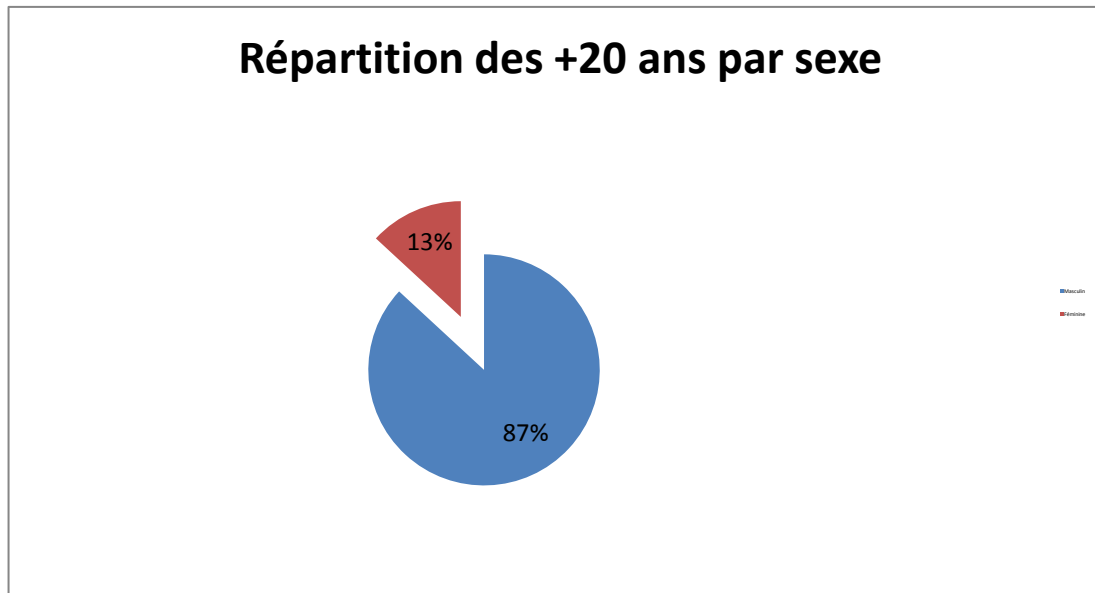
"> 20 ans	34
12 - 20 ans	33
"< 12 ans	86
	153

Graphique 11

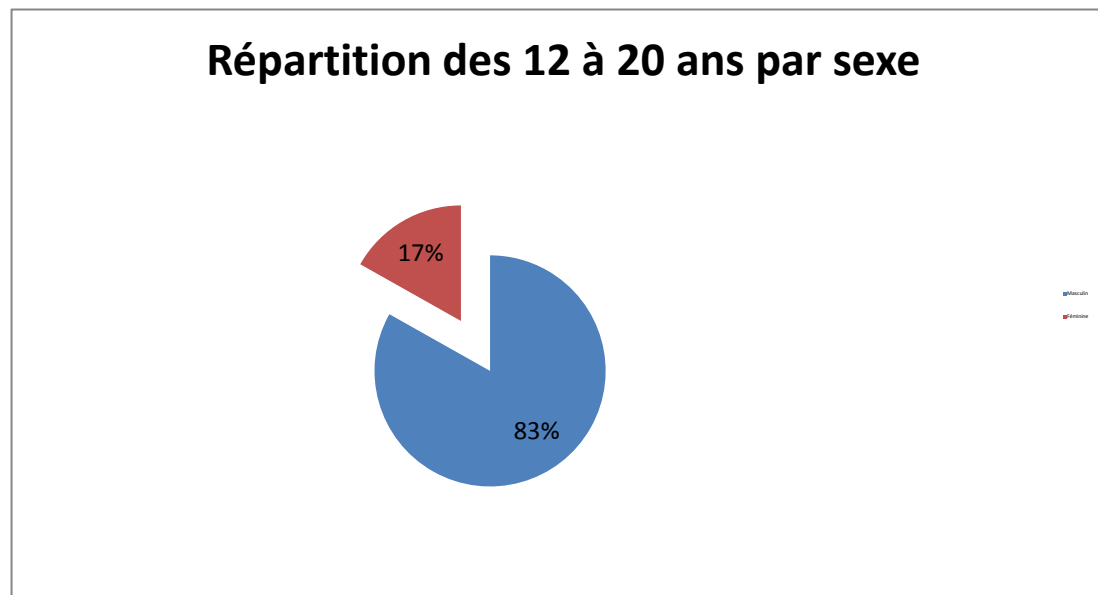


Masculin	225
Féminine	34
	259

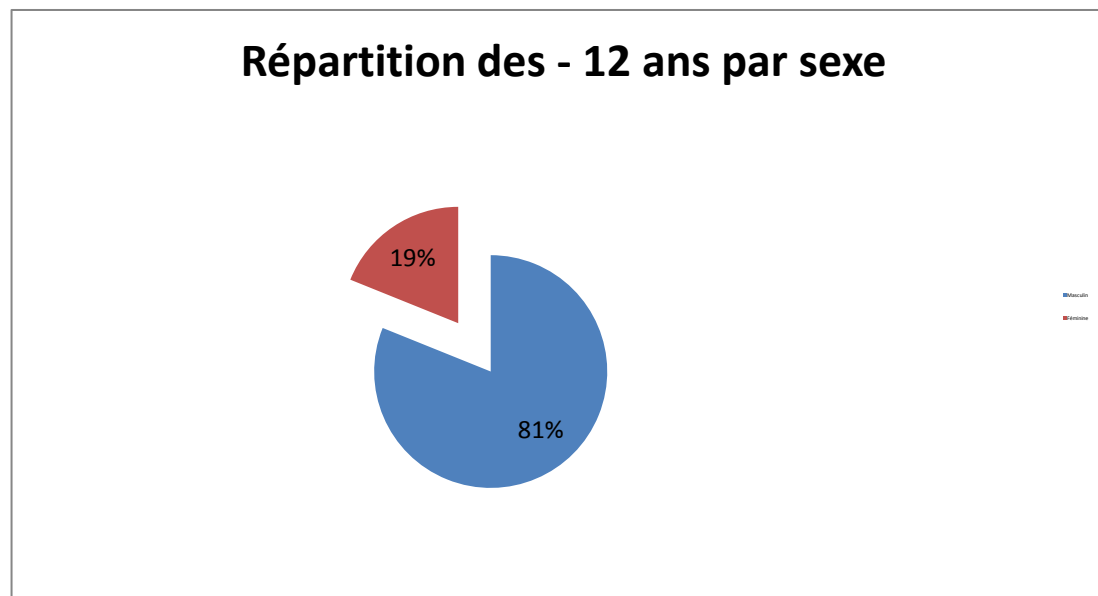
Graphique 12



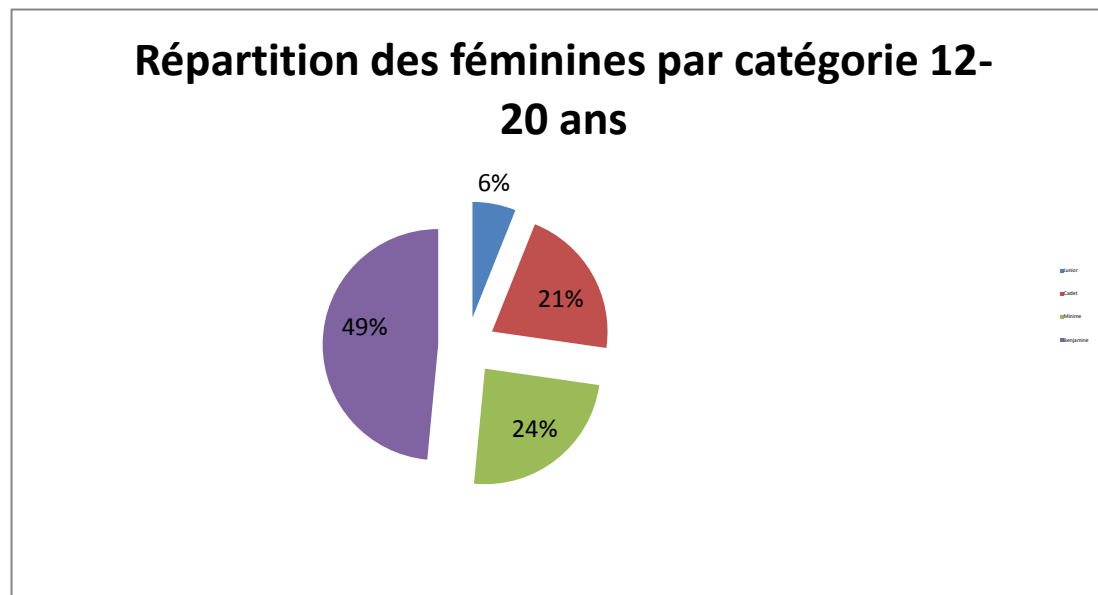
Masculin 163  
Féminine 33  
196



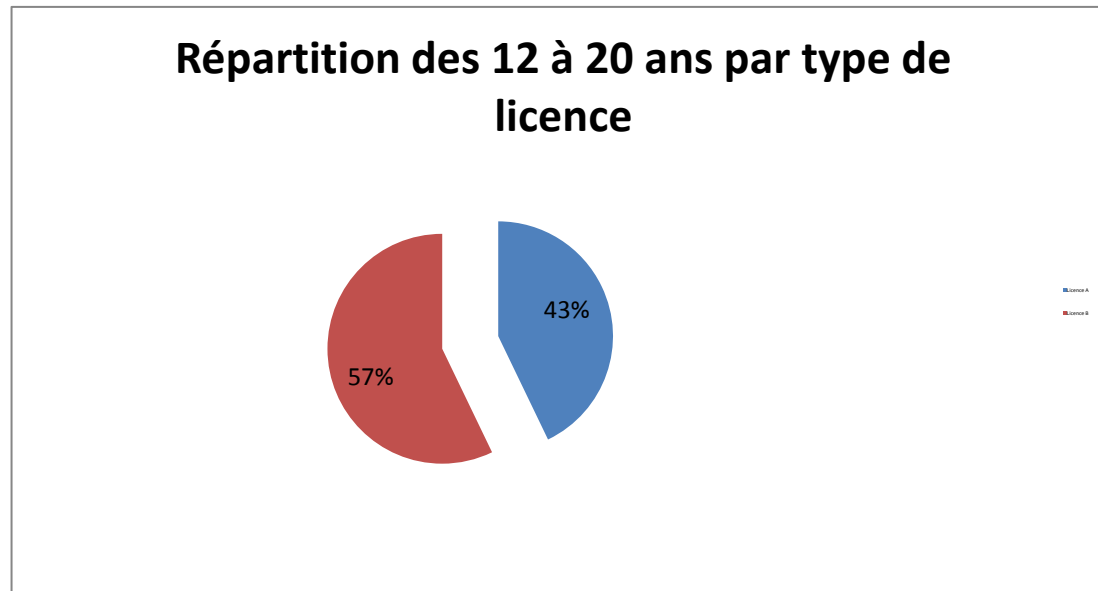
Masculin 369  
Féminine 86  
455



Junior	2
Cadet	7
Minime	8
Benjamine	16
	33

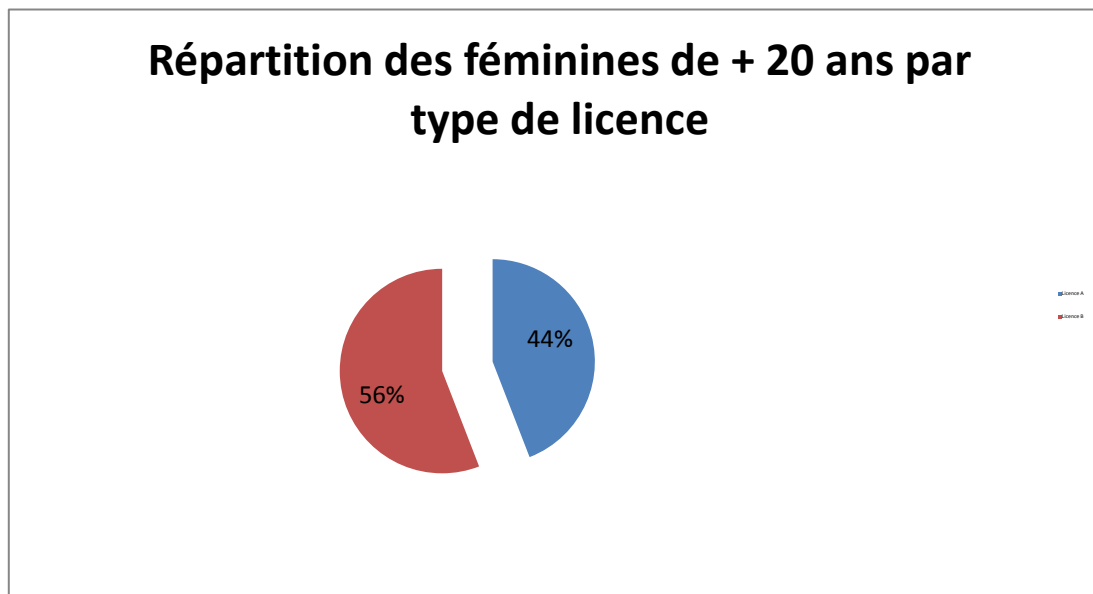


Licence A	84
Licence B	112
	196

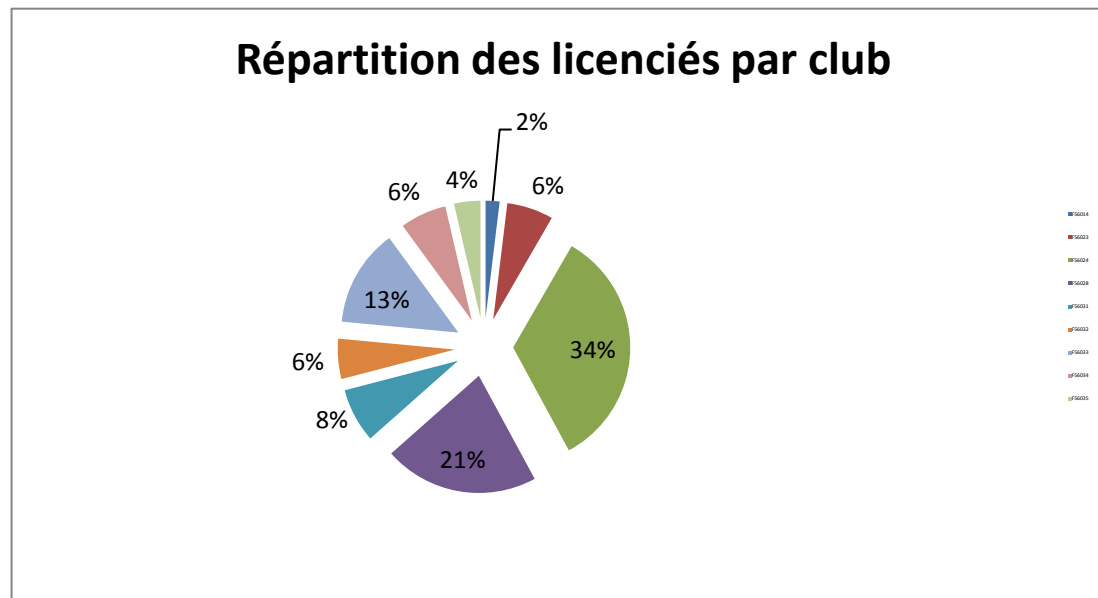


Licence A 15  
Licence B 19  
34

Graphique 17

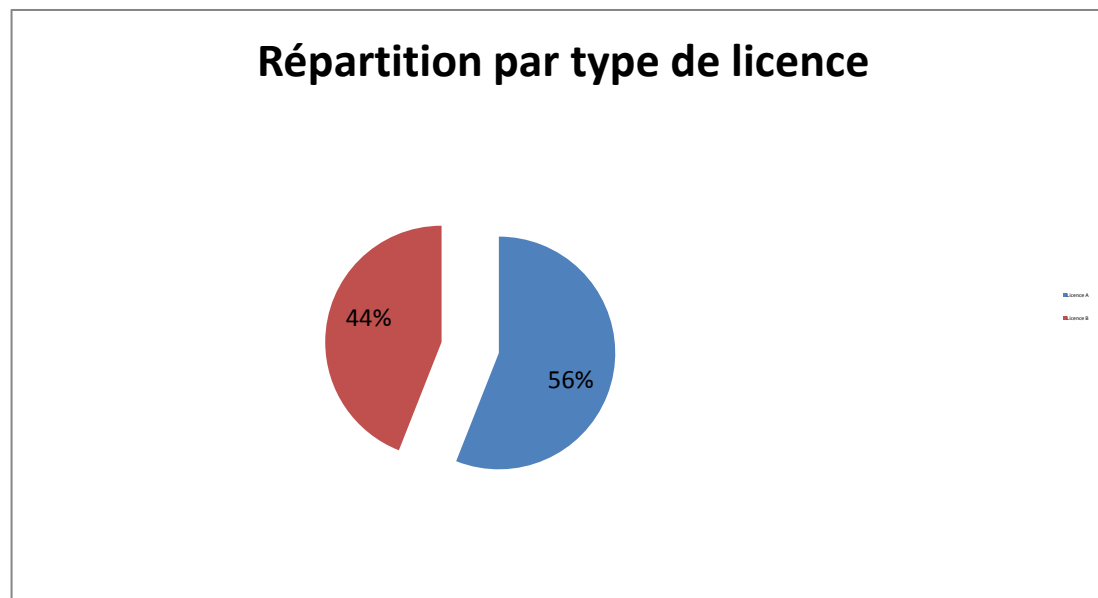


F56014	9
F56023	30
F56024	158
F56028	100
F56031	35
F56032	26
F56033	63
F56034	30
F56035	17
	468



Graphique 1

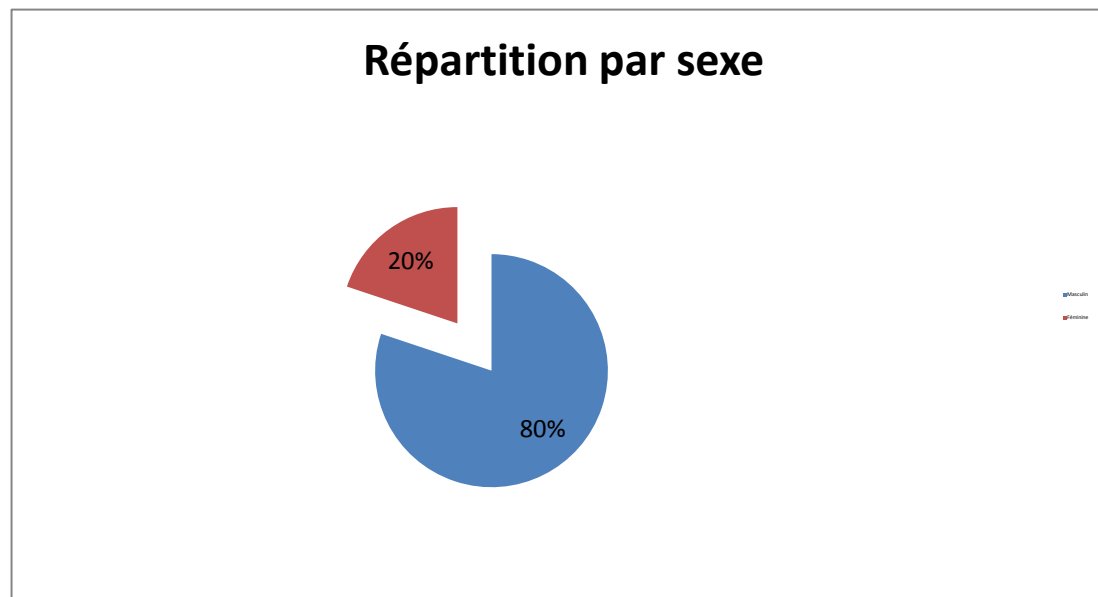
Licence A	262
Licence B	206
	468



Graphique 2

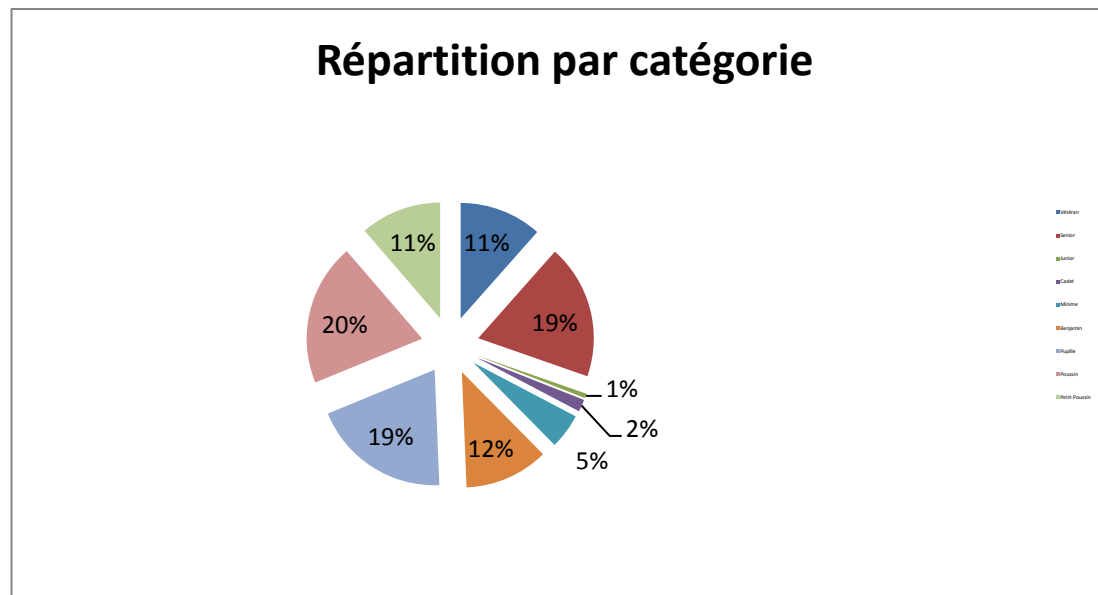


Masculin	375
Féminine	93
	468



Graphique 3

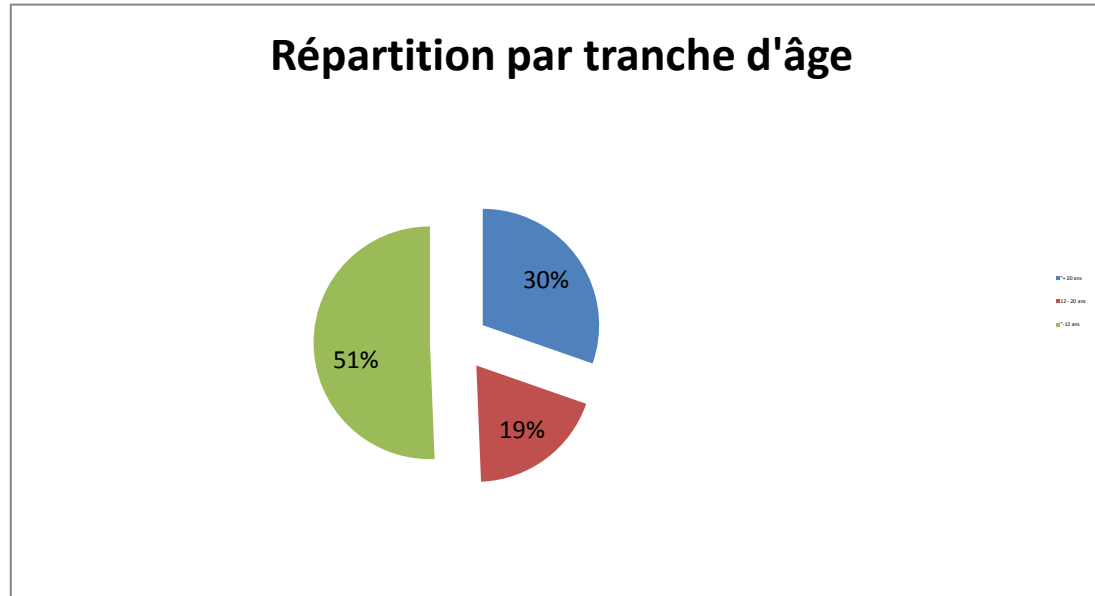
Vétéran	54
Senior	88
Junior	3
Cadet	8
Minime	23
Benjamin	55
Pupille	91
Poussin	93
Petit-Poussin	53
	468



Graphique 4

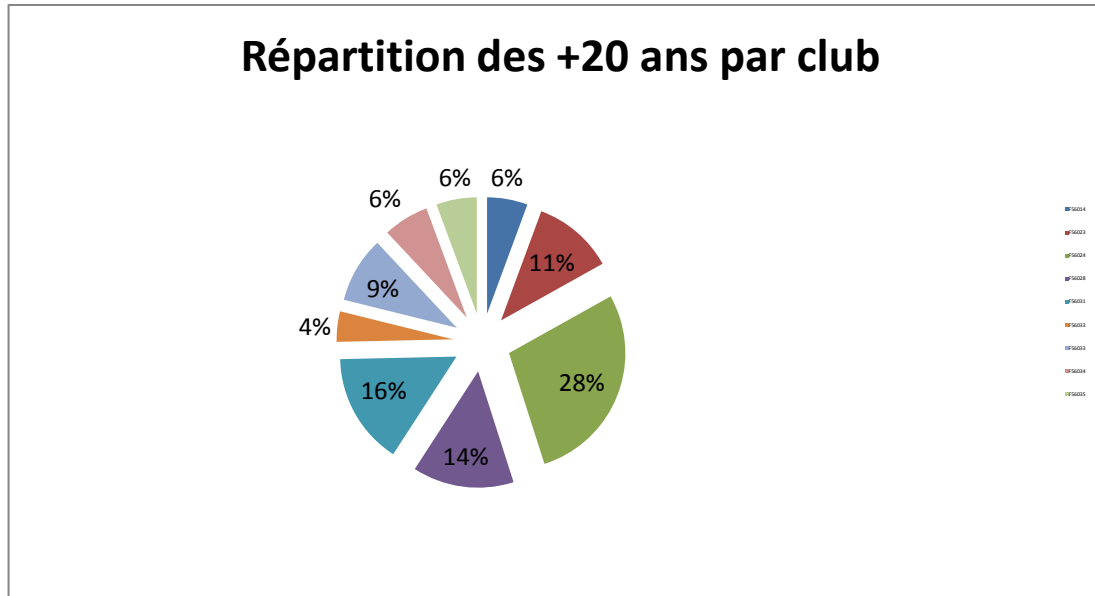
"> 20 ans	142
12 - 20 ans	89
"< 12 ans	237
	468

Graphique 5

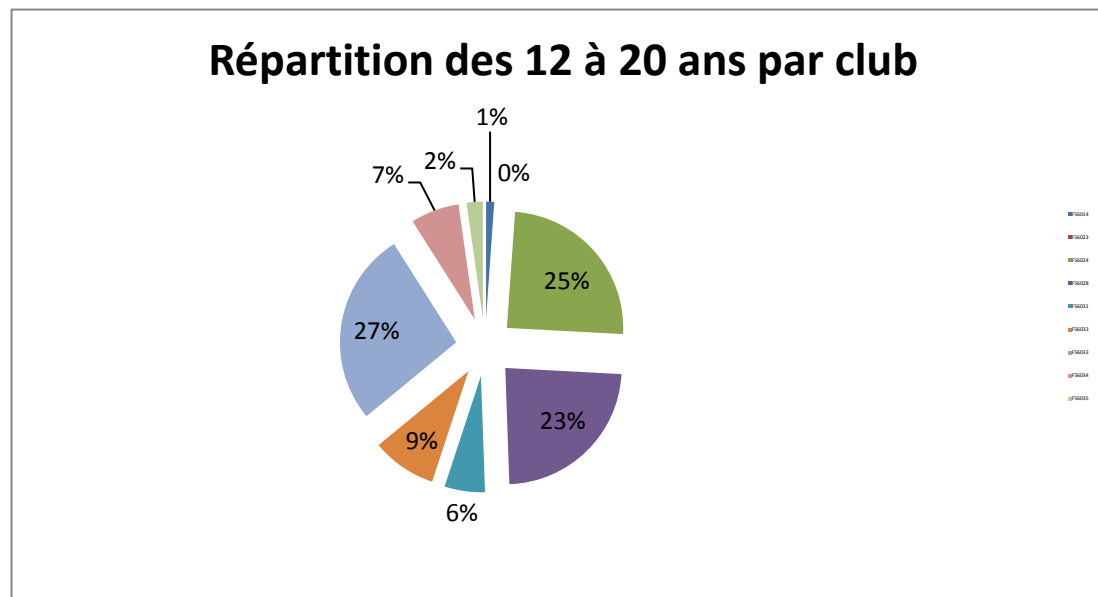


F56014	8
F56023	16
F56024	40
F56028	20
F56031	22
F56033	6
F56033	13
F56034	9
F56035	8
	142

Graphique 6

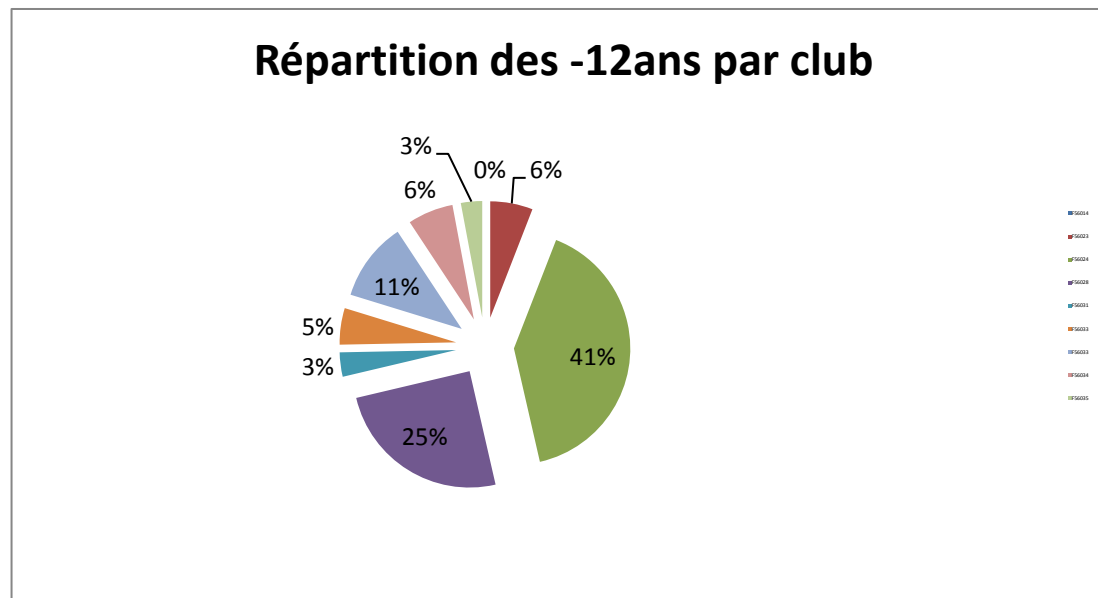


F56014	1
F56023	0
F56024	22
F56028	21
F56031	5
F56033	8
F56033	24
F56034	6
F56035	2
	89



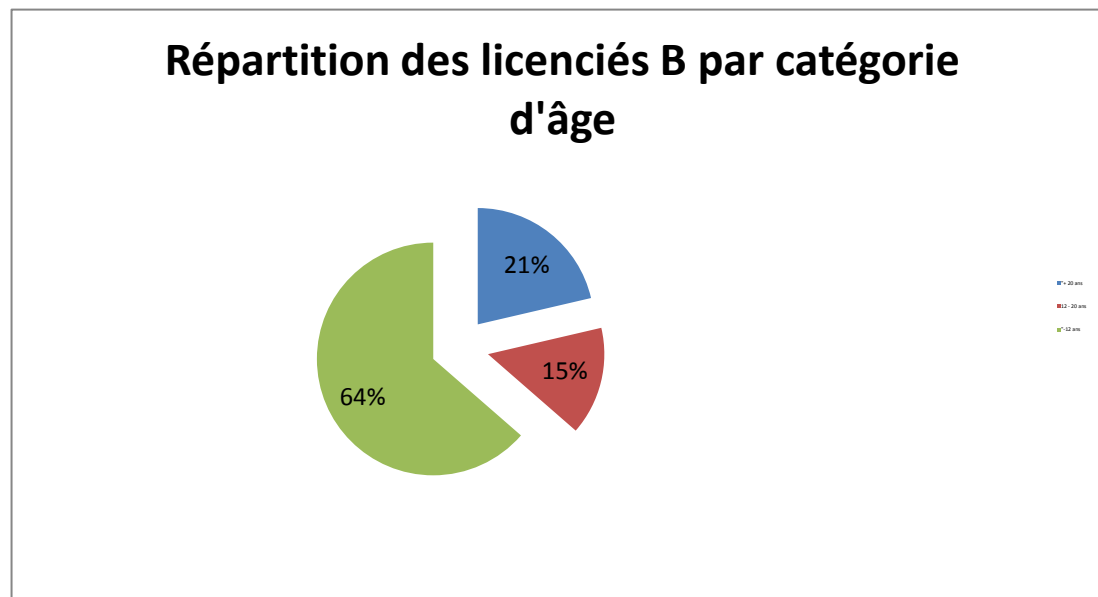
Graphique 7

F56014	0
F56023	14
F56024	96
F56028	59
F56031	8
F56033	12
F56033	26
F56034	15
F56035	7
	237



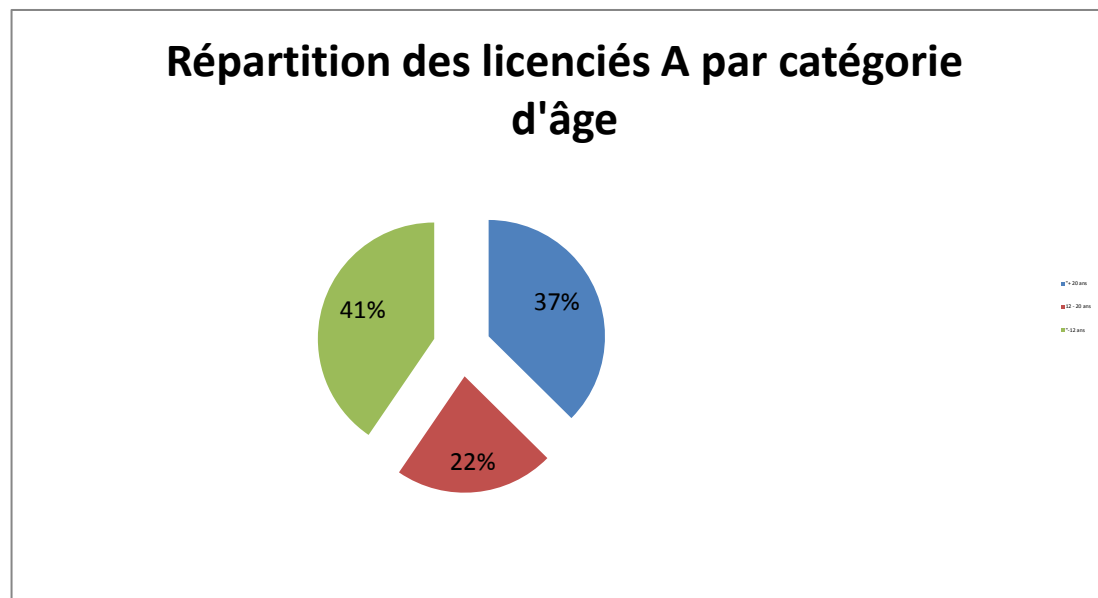
Graphique 8

" + 20 ans	44
12 - 20 ans	31
" -12 ans	131
	206



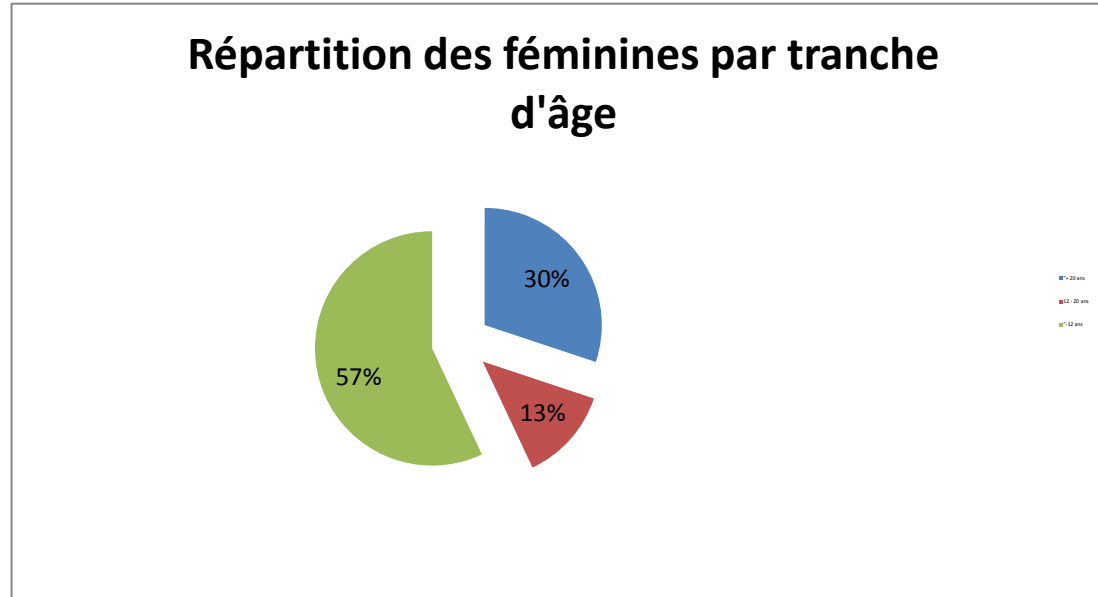
Graphique 9

" + 20 ans	98
12 - 20 ans	58
" -12 ans	106
	262



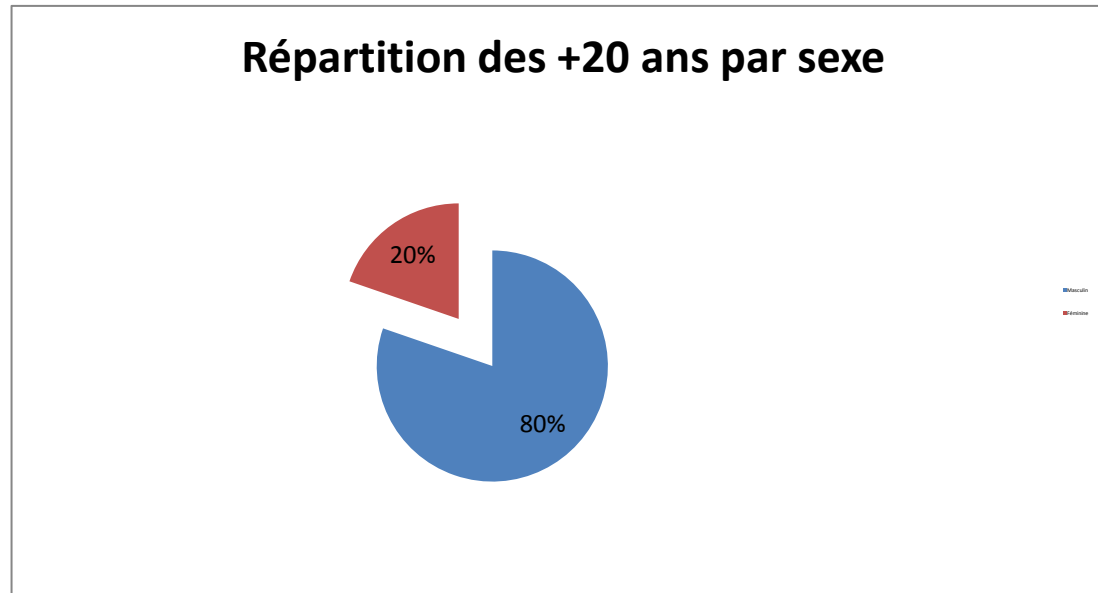
Graphique 10

"> 20 ans	28
12 - 20 ans	12
"< 12 ans	53
	93



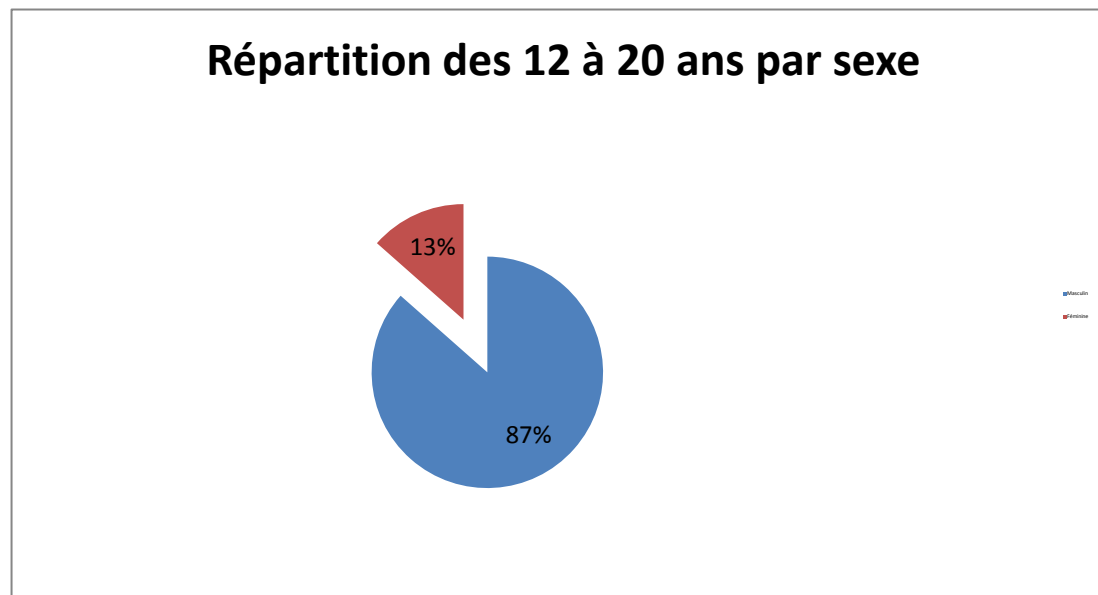
Graphique 11

Masculin	114
Féminine	28
	142

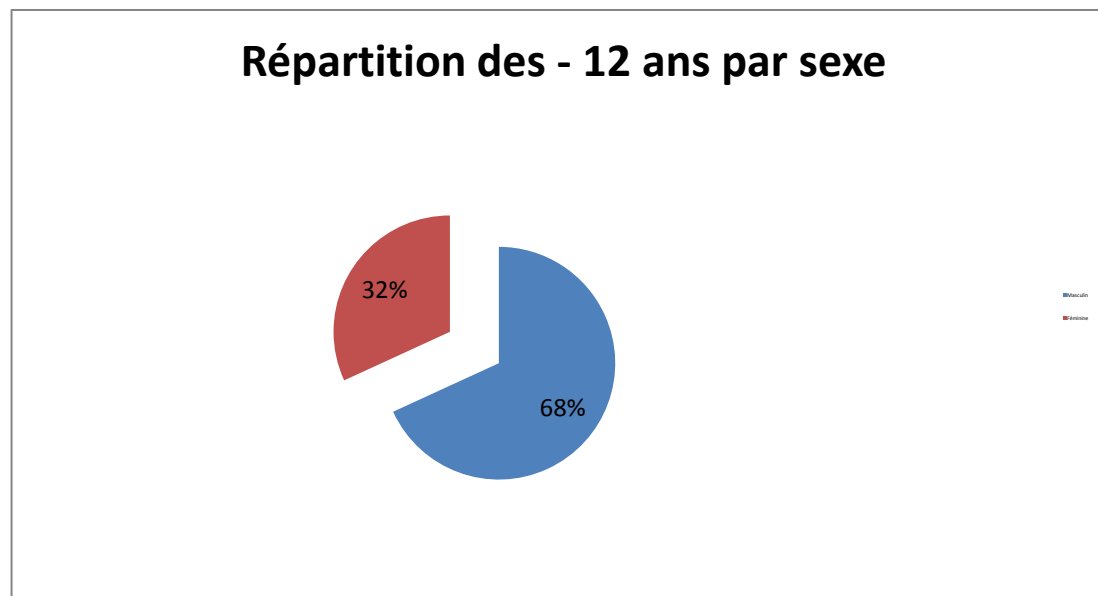


Graphique 12

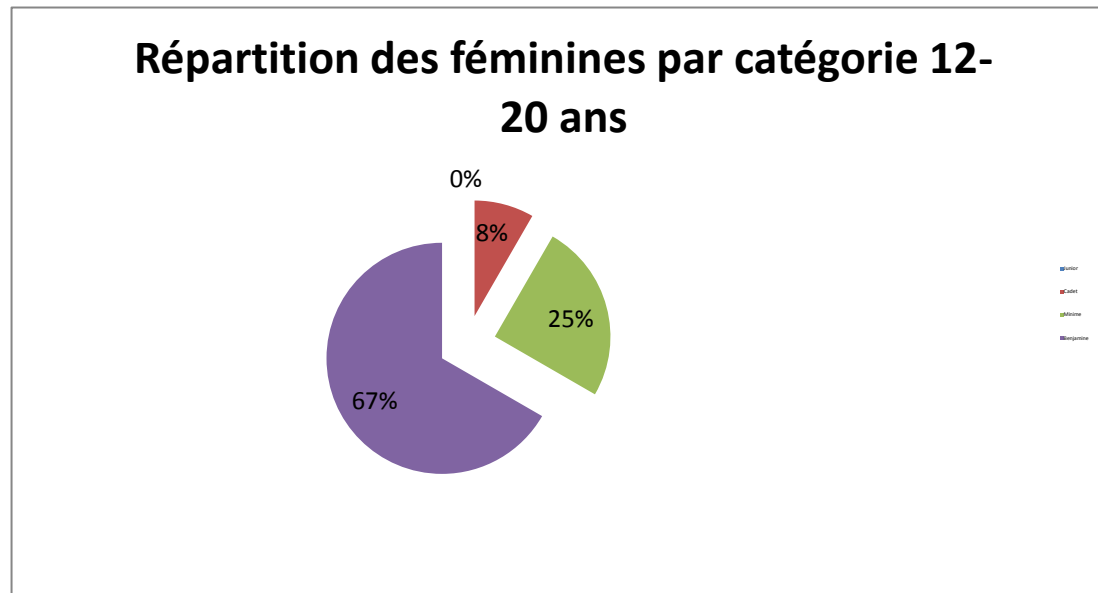
Masculin 77  
Féminine 12  
89



Masculin 184  
Féminine 86  
270

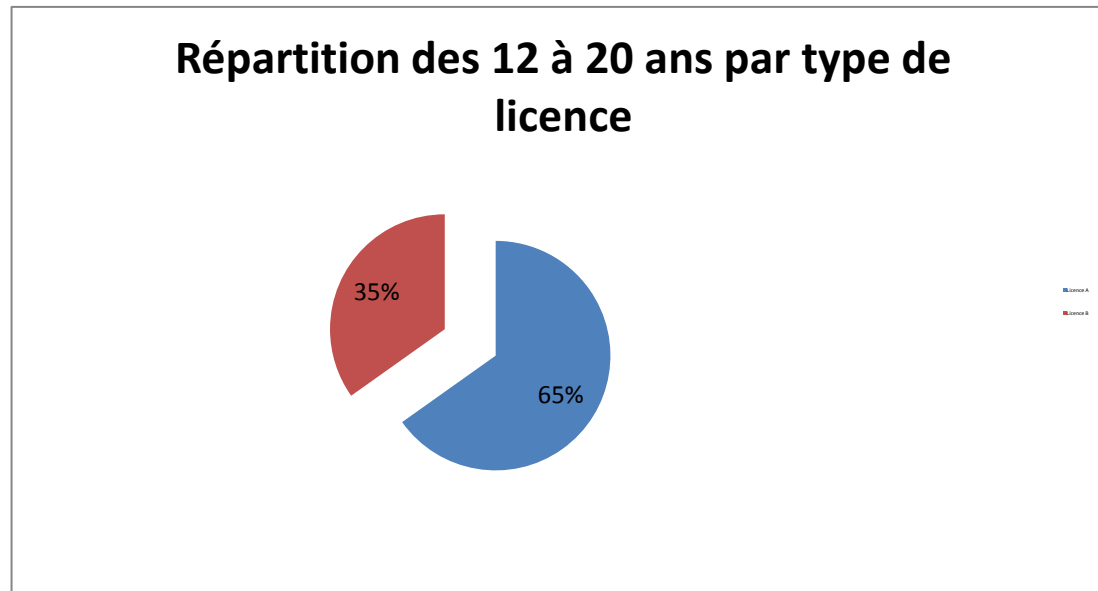


Junior	0
Cadet	1
Minime	3
Benjamine	8
	12



Graphique 15

Licence A	58
Licence B	31
	89



Graphique 16

Licence A 10  
Licence B 18  
28

Graphique 17

