

Top des Ligues

Licences

Pl	Nom	Licences	Région	Population	‰
1	Ile de France	10322	Ile de France	11 598 850	0,89
2	Corse	5814	Corse	299 207	19,43
3	Côte d Azur	3658	Côte d Azur	2 078 397	1,76
4	Pays de Loire	3163	Pays de Loire	3 482 590	0,91
5	La Réunion	2982	La Réunion	794 107	3,76
6	Provence	2969	Provence	2 785 615	1,07
7	Lyonnais	2641	Lyonnais	2 992 116	0,88
8	Bretagne	2633	Bretagne	3 119 094	0,84
9	Alsace	2552	Alsace	1 827 069	1,4
10	Aquitaine	2497	Aquitaine	3 148 067	0,79
11	Lorraine	2342	Lorraine	2 339 720	1
12	Midi-Pyrénées	1894	Midi-Pyrénées	2 810 110	0,67
13	Centre Val de Loire	1754	Centre Val de Loire	2 526 917	0,69
14	Nord-Pas de Calais	1590	Nord-Pas de Calais	4 019 691	0,4
15	Languedoc	1588	Languedoc	2 560 851	0,62
16	Dauphiné-Savoie	1530	Dauphiné-Savoie	3 073 196	0,5
17	Basse Normandie	1408	Basse Normandie	1 460 463	0,96
18	Haute Normandie	1332	Haute Normandie	1 816 720	0,73
19	Franche Comté	1284	Franche Comté	1 158 671	1,11
20	Poitou-Charentes	950	Poitou-Charentes	1 739 769	0,55
21	Picardie	876	Picardie	1 900 338	0,46
22	Champagne-Ardenne	836	Champagne-Ardenne	1 338 896	0,62
23	Bourgogne	721	Bourgogne	1 632 010	0,44
24	Limousin	580	Limousin	736 997	0,79
25	Auvergne	579	Auvergne	1 339 239	0,43
26	Martinique	542	Martinique	397 730	1,36
27	Guadeloupe	288	Guadeloupe	400 584	0,72
28	Guyane	70	Guyane	213 031	0,33
29	Pacifique	50	Pacifique	712 649	0,07

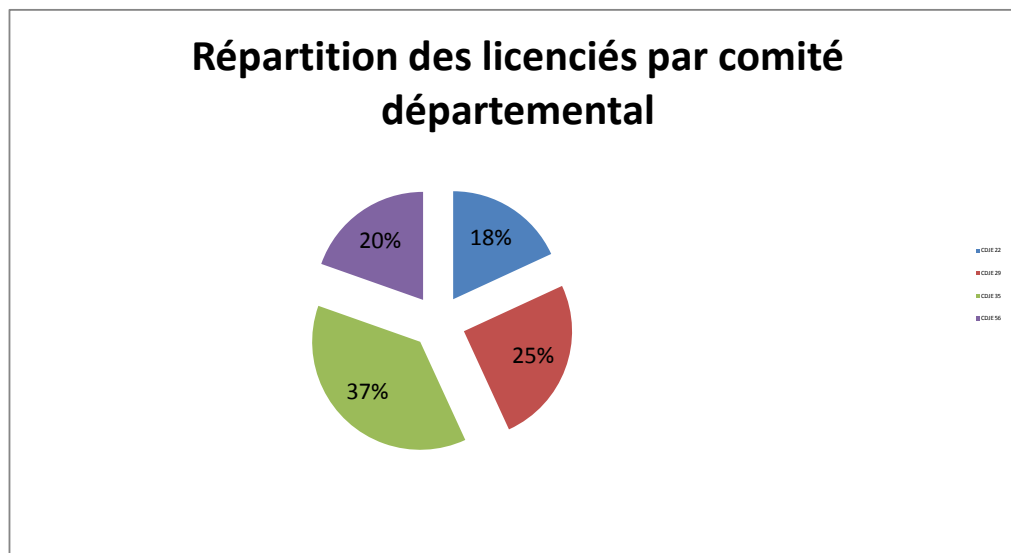
Top des Ligues

Licences A

Pl	Nom	Licences	Région	Population	‰
1	Ile de France	5384	Ile de France	11 598 850	0,46
2	Alsace	2313	Alsace	1 827 069	1,27
3	Pays de Loire	1375	Pays de Loire	3 482 590	0,39
4	Bretagne	1337	Bretagne	3 119 094	0,43
5	Provence	1247	Provence	2 785 615	0,45
6	Lyonnais	1116	Lyonnais	2 992 116	0,37
7	Aquitaine	1104	Aquitaine	3 148 067	0,35
8	Côte d Azur	1087	Côte d Azur	2 078 397	0,52
9	Nord-Pas de Calais	1027	Nord-Pas de Calais	4 019 691	0,26
10	Centre Val de Loire	983	Centre Val de Loire	2 526 917	0,39
11	Lorraine	976	Lorraine	2 339 720	0,42
12	Languedoc	949	Languedoc	2 560 851	0,37
13	Midi-Pyrénées	948	Midi-Pyrénées	2 810 110	0,34
14	Corse	866	Corse	299 207	2,89
15	Dauphiné-Savoie	783	Dauphiné-Savoie	3 073 196	0,25
16	Haute Normandie	694	Haute Normandie	1 816 720	0,38
17	Champagne-Ardenne	649	Champagne-Ardenne	1 338 896	0,48
18	Basse Normandie	633	Basse Normandie	1 460 463	0,43
19	Picardie	511	Picardie	1 900 338	0,27
20	Poitou-Charentes	488	Poitou-Charentes	1 739 769	0,28
21	Franche Comté	441	Franche Comté	1 158 671	0,38
22	Bourgogne	351	Bourgogne	1 632 010	0,22
23	Martinique	305	Martinique	397 730	0,77
24	Auvergne	227	Auvergne	1 339 239	0,17
25	Limousin	183	Limousin	736 997	0,25
26	La Réunion	178	La Réunion	794 107	0,22
27	Guadeloupe	133	Guadeloupe	400 584	0,33
28	Pacifique	29	Pacifique	712 649	0,04
29	Guyane	13	Guyane	213 031	0,06

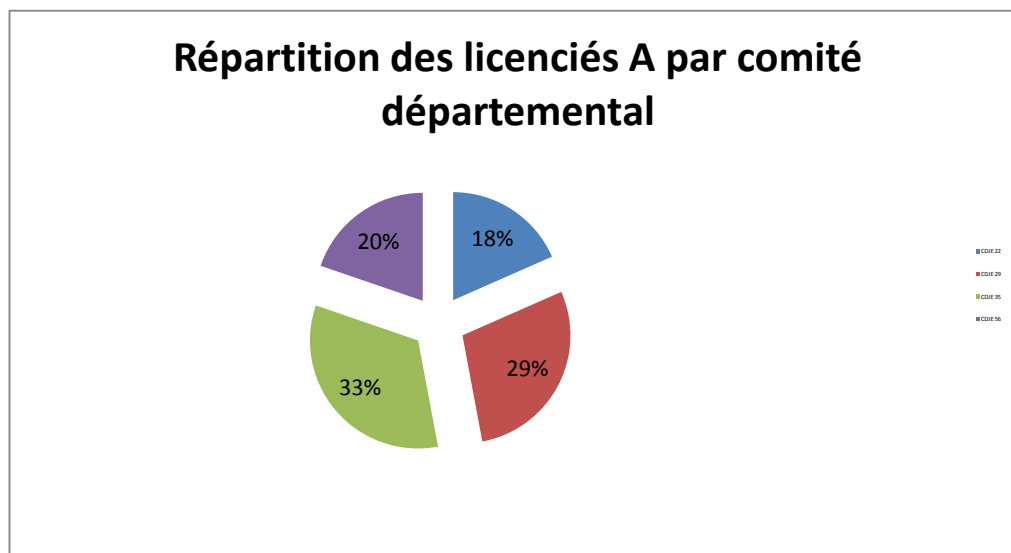
Toute catégorie									Clubs
Masculin			Féminine			Licencié			
Licenciés A	Licenciés B	Total	Licenciés A	Licenciés B	Total	Licenciés A	Licenciés B	Total	
36	11	47	8	1	9	44	12	56	Echiquier Briochin
45	27	72	11	2	13	56	29	85	Echiquier Guingampais
33	9	42	4	1	5	37	10	47	Echecs-Passion Yffiniac
12	5	17	0	1	1	12	6	18	Club Hillionnais d'Echecs
17	54	71	3	15	18	20	69	89	Echiquier Tregastel Trégor
20	24	44	10	26	36	30	50	80	Echiquier Barnabéen
37	8	45	1	5	6	38	13	51	Emeraude Echecs
8	28	36	1	14	15	9	42	51	477 Echiquier de Plouaret/Vieux Marche/Tregrom
208	166	374	38	65	103	246	231	477	8 clubs dans les Côtes d'Armor
38	89	127	7	27	34	45	116	161	Echiquier Quimpérois
27	1	28	3	2	5	30	3	33	Echiquier du Léon - Lesneven
60	8	68	11	4	15	71	12	83	USAM Echiquier Brestoïis
46	25	71	3	10	13	49	35	84	Echiquier Gouesnousien
28	3	31	1	0	1	29	3	32	Club d'Echecs de Plougastel
24	16	40	7	4	11	31	20	51	Echiquier du Pays Fouesnantais
9	5	14	0	2	2	9	7	16	Echiquier du Pays de Landerneau
18	30	48	3	7	10	21	37	58	Mat Club de Guipavas
15	12	27	0	0	0	15	12	27	Diagonale - Plourin les Morlaix
10	7	17	2	3	5	12	10	22	Le Petit Pion
27	3	30	0	0	0	27	3	30	Le Grand Roque de Saint Divy
11	0	11	0	0	0	11	0	11	L'Echiquier Bleu
9	14	23	0	2	2	9	16	25	Echiquier Quimperlois
16	1	17	0	0	0	16	1	17	Le Roi du bout du monde
8	0	8	0	1	1	8	1	9	659 La Tour Brestoïse
346	214	560	37	62	99	383	276	659	16 clubs dans le Finistère
72	22	94	6	2	8	78	24	102	Rennes Paul Bert
14	10	24	3	3	6	17	13	30	Echiquier Guichenais
28	61	89	1	34	35	29	95	124	Echiquier Vitréen
57	9	66	15	4	19	72	13	85	Echiquier Domloupéen
29	17	46	2	1	3	31	18	49	Betton Echecs Club
44	104	148	11	25	36	55	129	184	Echiquier du pays de Liffré
24	8	32	2	5	7	26	13	39	Echiquier Rennes - Les Longs Pres
9	27	36	1	5	6	10	32	42	L'Echiquier Dinardais
13	17	30	7	3	10	20	20	40	L'Echiquier Vezinois
25	4	29	2	0	2	27	4	31	Olympic Club Montalbanais
54	24	78	4	5	9	58	29	87	Haute Bretagne Echecs
7	5	12	2	0	2	9	5	14	Association Sportive de Gévezé
3	114	117	2	24	26	5	138	143	Echecs 35
7	3	10	0	1	1	7	4	11	981 Pion Pacé - MJC
386	425	811	58	112	170	444	537	981	14 clubs dans l'Ille et Vilaine
8	15	23	1	4	5	9	19	28	Echiquier du Pays de Baud
19	8	27	3	0	3	22	8	30	Echiquier Quévenois
62	85	147	3	28	31	65	113	178	Echiquier de l'ABC Pays de Vannes
48	25	73	14	15	29	62	40	102	Echiquier Laique Ste Anne d'Auray
32	1	33	2	0	2	34	1	35	Echiquier Hennebontais
11	8	19	3	4	7	14	12	26	Club d'Echecs de Languidic
29	29	58	5	4	9	34	33	67	Fous d'Echecs Pays de Ploërmel
10	12	22	3	8	11	13	20	33	Questembert Echecs
6	4	10	5	2	7	11	6	17	516 Echiquier St Guyomard La Dame Blanche
225	187	412	39	65	104	264	252	516	9 clubs dans le Morbihan
1165	992	2157	172	304	476	1337	1296	2633	46 clubs en Bretagne

CDJE 22	477
CDJE 29	659
CDJE 35	981
CDJE 56	516
	2633



Graphique 1

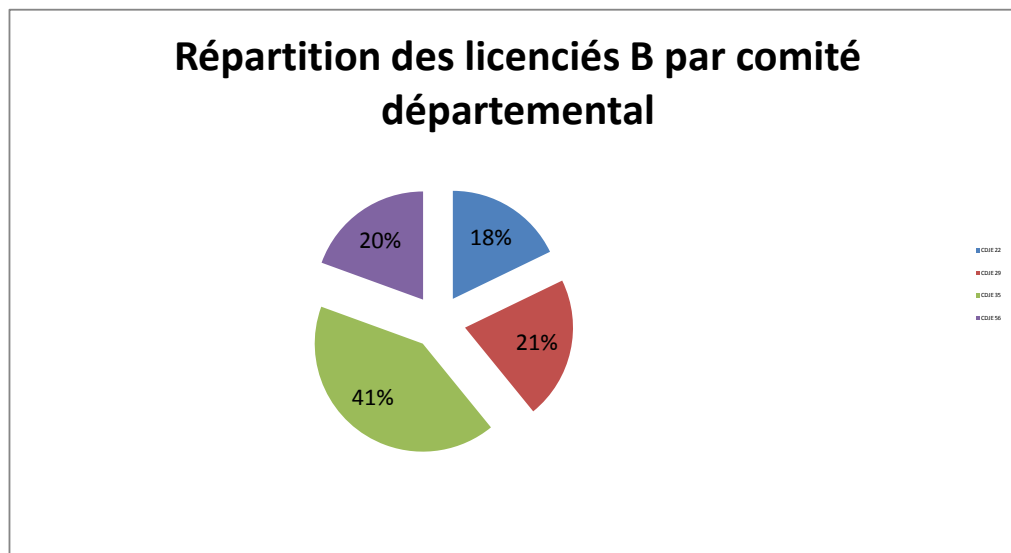
CDJE 22	246
CDJE 29	383
CDJE 35	444
CDJE 56	264
	1337



Graphique 2

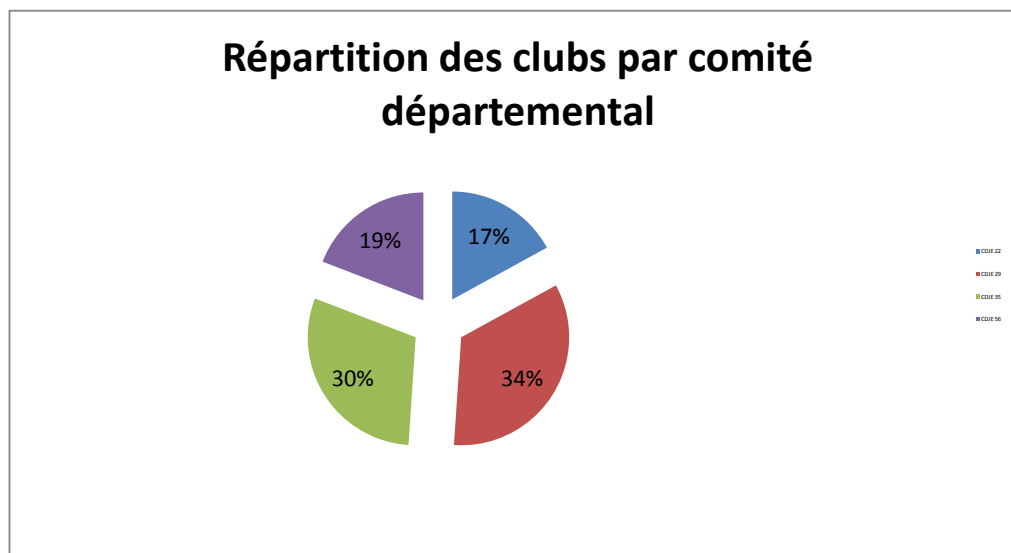
CDJE 22	231
CDJE 29	276
CDJE 35	537
CDJE 56	252
	1296

Graphique 3



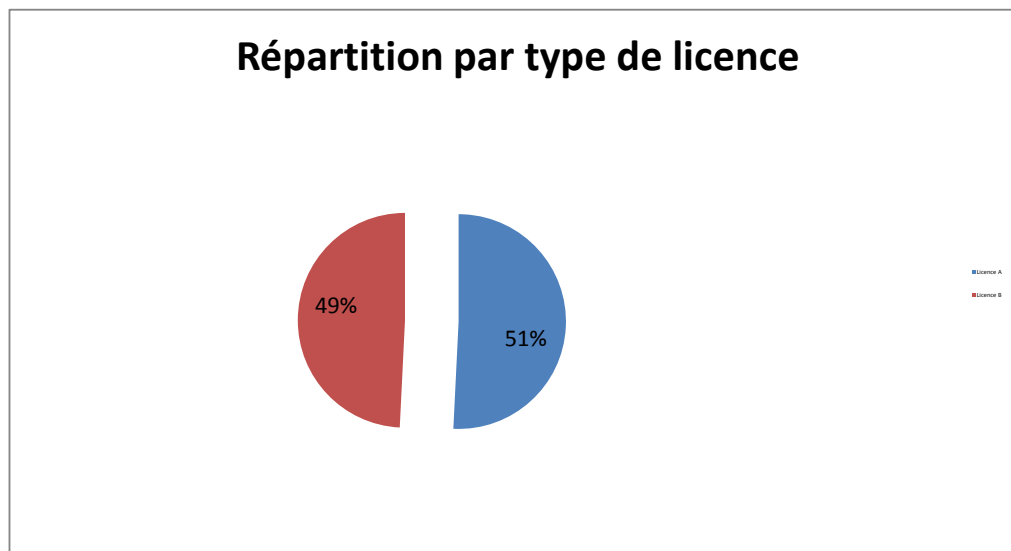
CDJE 22	8
CDJE 29	16
CDJE 35	14
CDJE 56	9
	47

Graphique 4



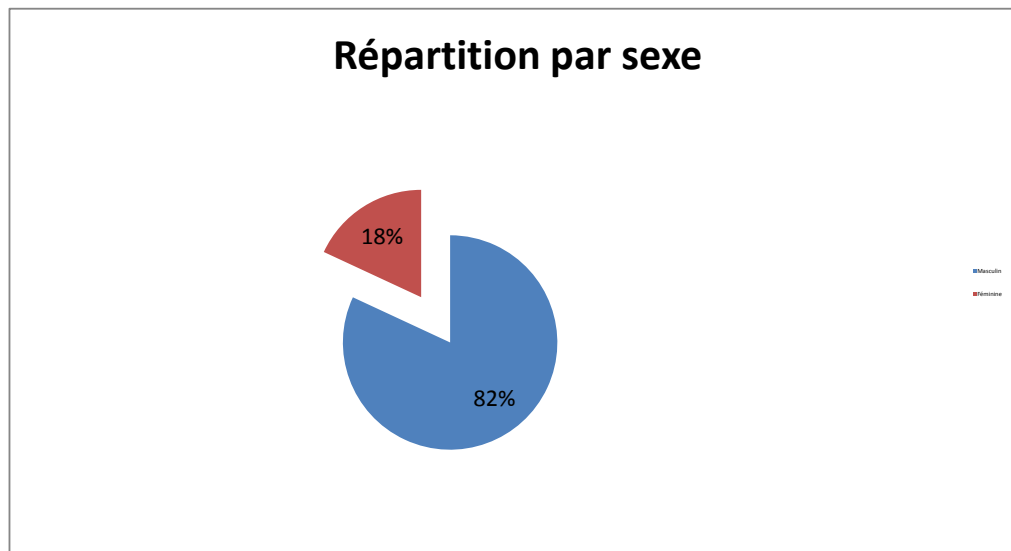
Licence A 1337
Licence B 1296
2633

Graphique 5



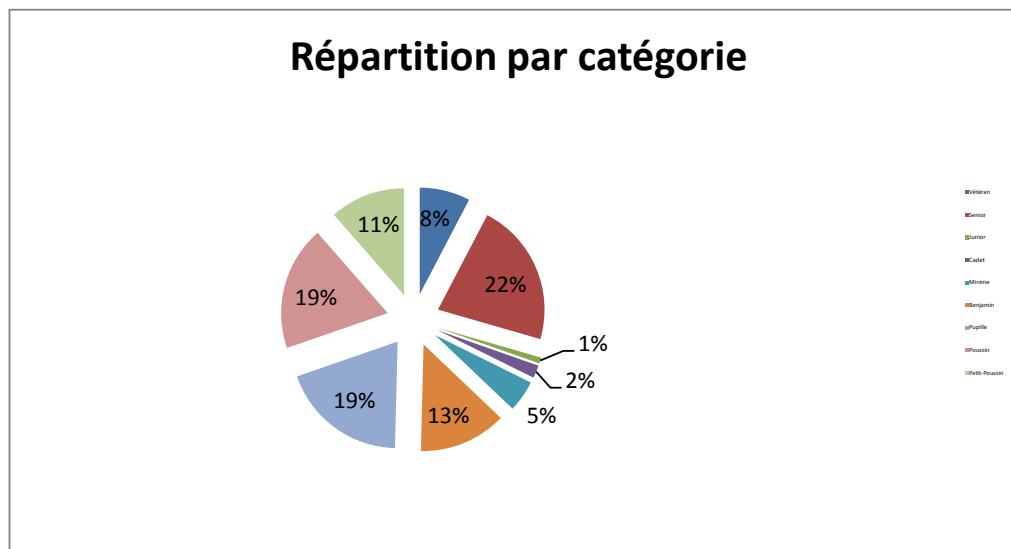
Masculin 2157
Féminine 476
2633

Graphique 6



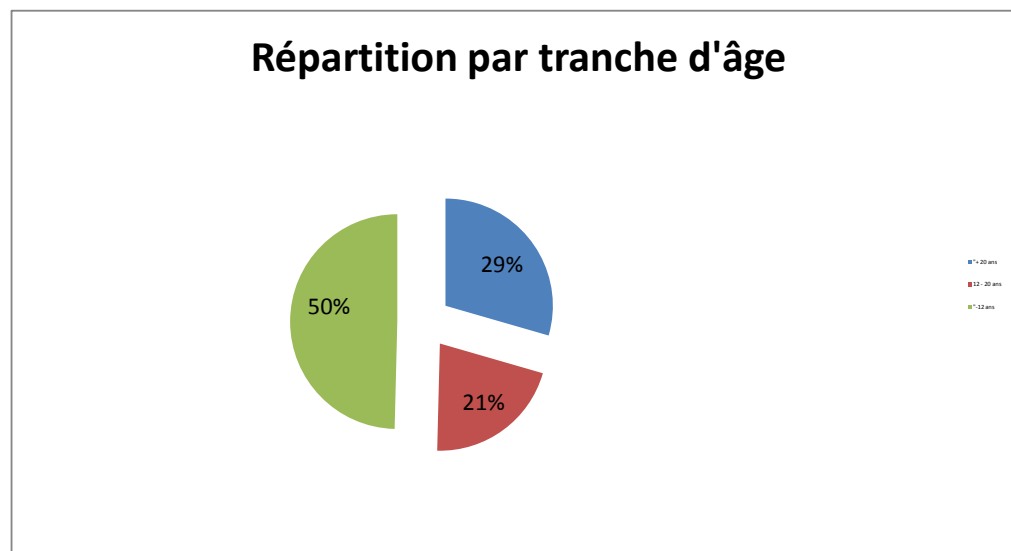
Vétéran	202
Senior	574
Junior	24
Cadet	51
Minime	126
Benjamin	350
Pupille	508
Poussin	497
Petit-Poussin	301
	2633

Graphique 7



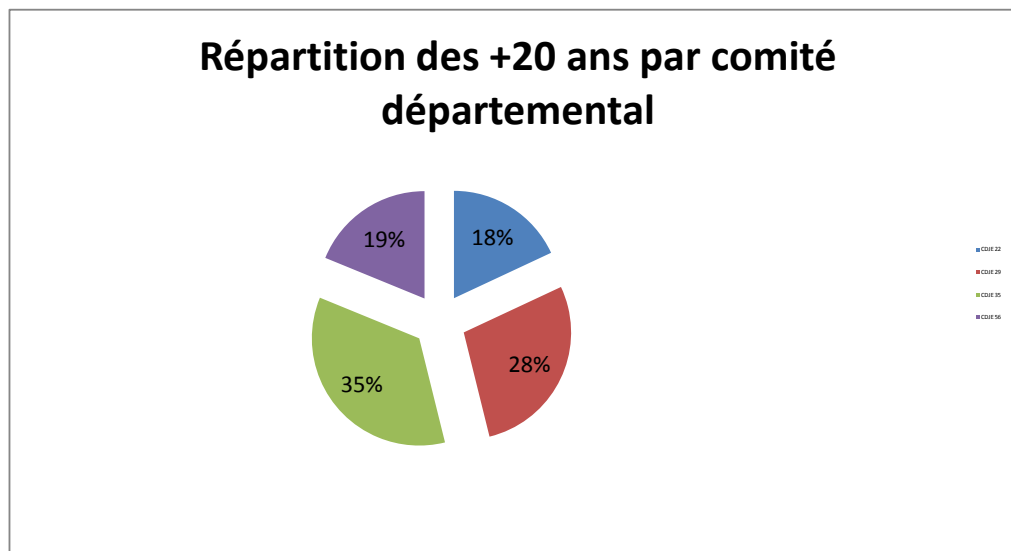
"+ 20 ans	776
12 - 20 ans	551
"-12 ans	1306
	2633

Graphique 8



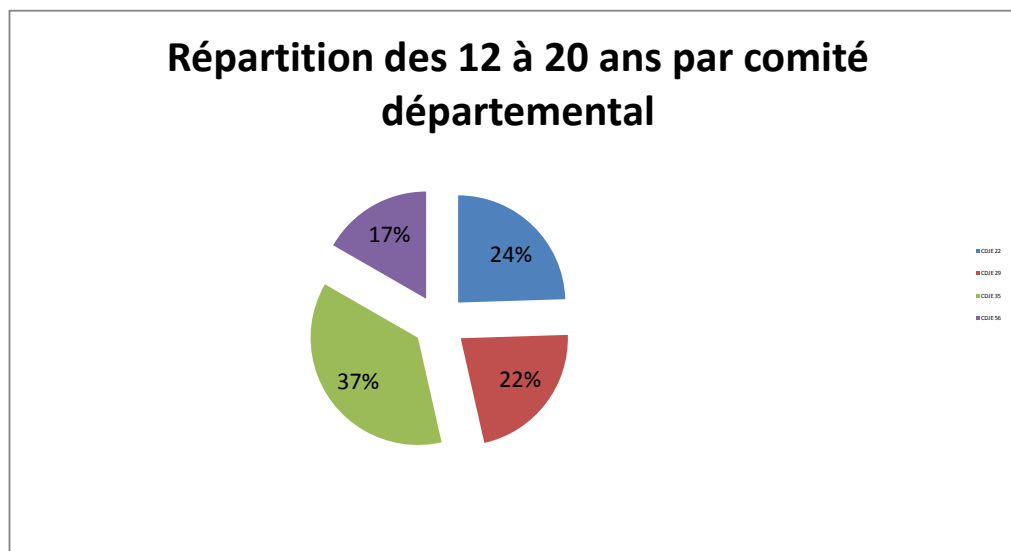
CDJE 22	140
CDJE 29	218
CDJE 35	272
CDJE 56	146
	776

Graphique 9



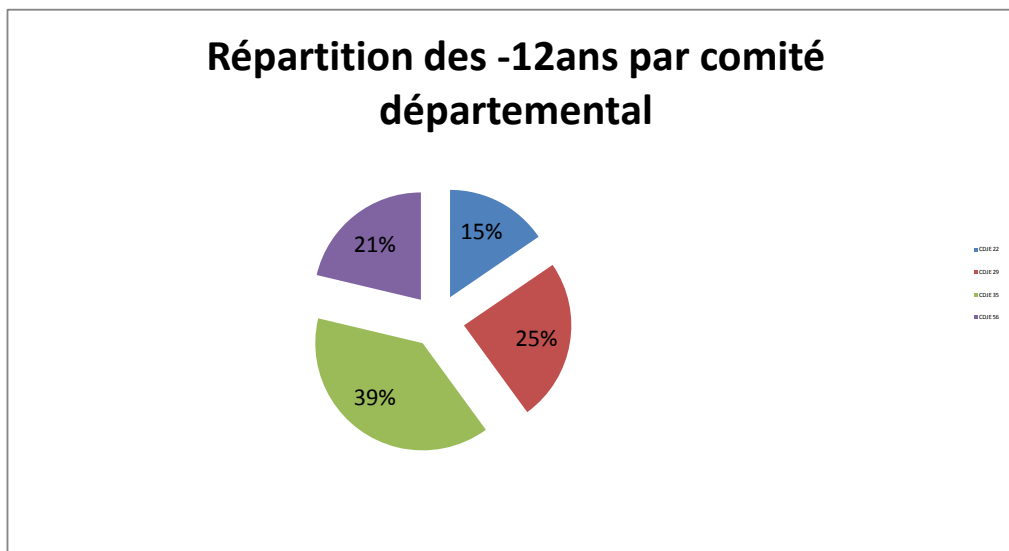
CDJE 22	135
CDJE 29	121
CDJE 35	203
CDJE 56	92
	551

Graphique 10



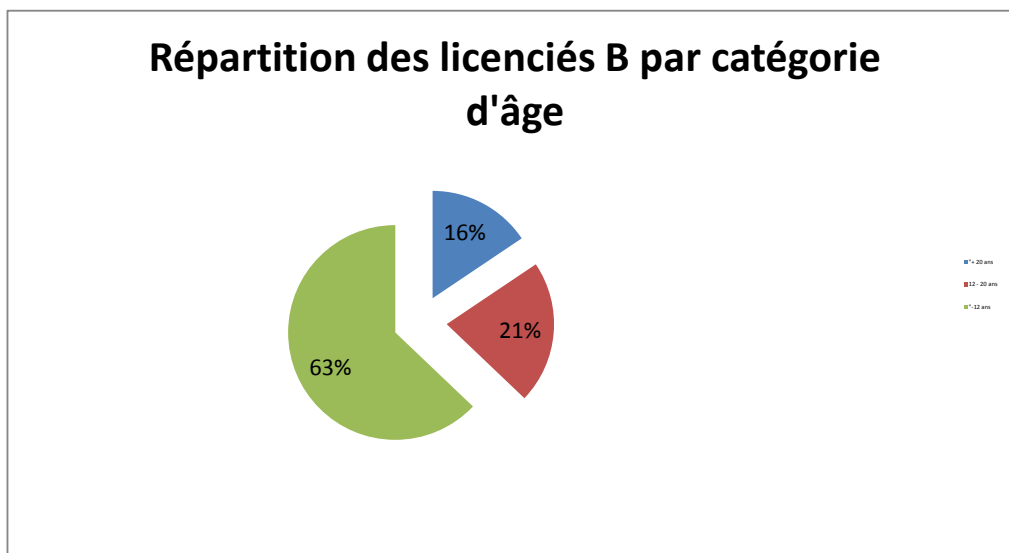
CDJE 22	202
CDJE 29	320
CDJE 35	506
CDJE 56	278
	1306

Graphique 11



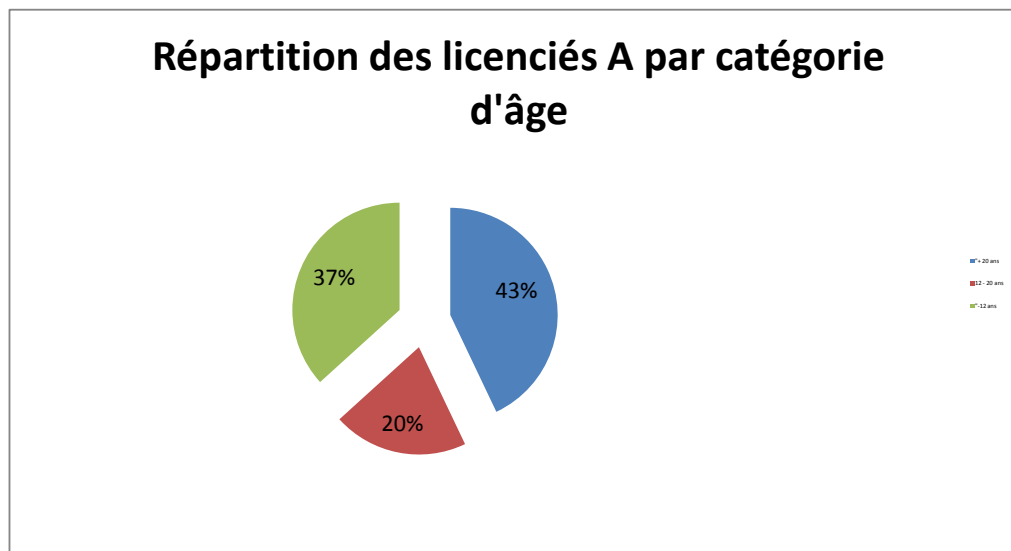
" + 20 ans	202
12 - 20 ans	279
" -12 ans	815
	1296

Graphique 12



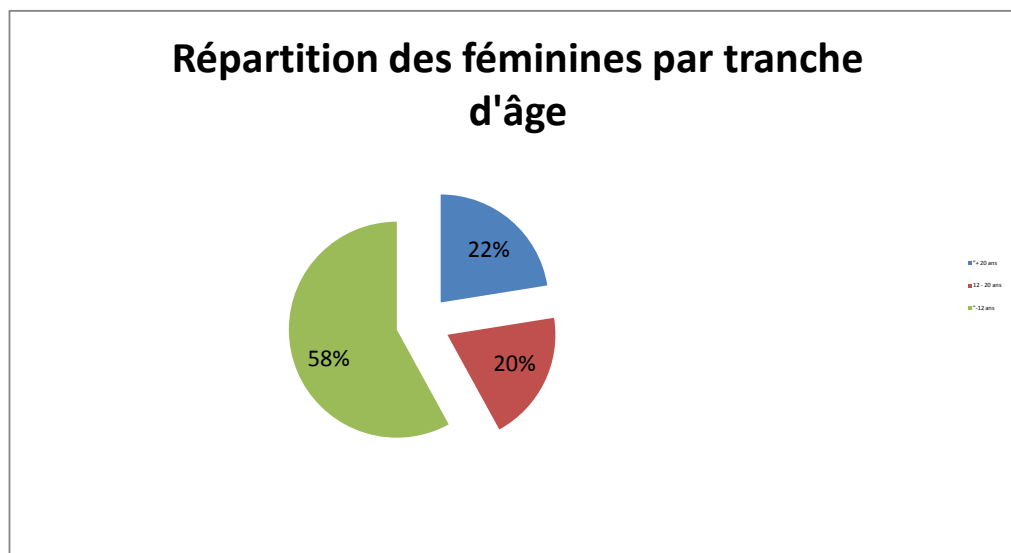
" + 20 ans	574
12 - 20 ans	272
" -12 ans	491
	1337

Graphique 13



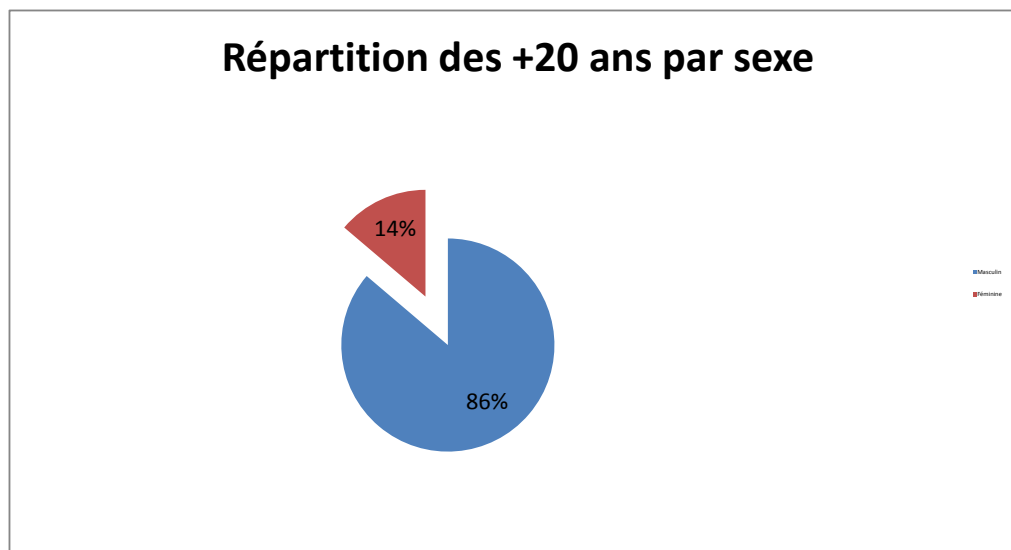
" + 20 ans	107
12 - 20 ans	93
" -12 ans	276
	476

Graphique 14



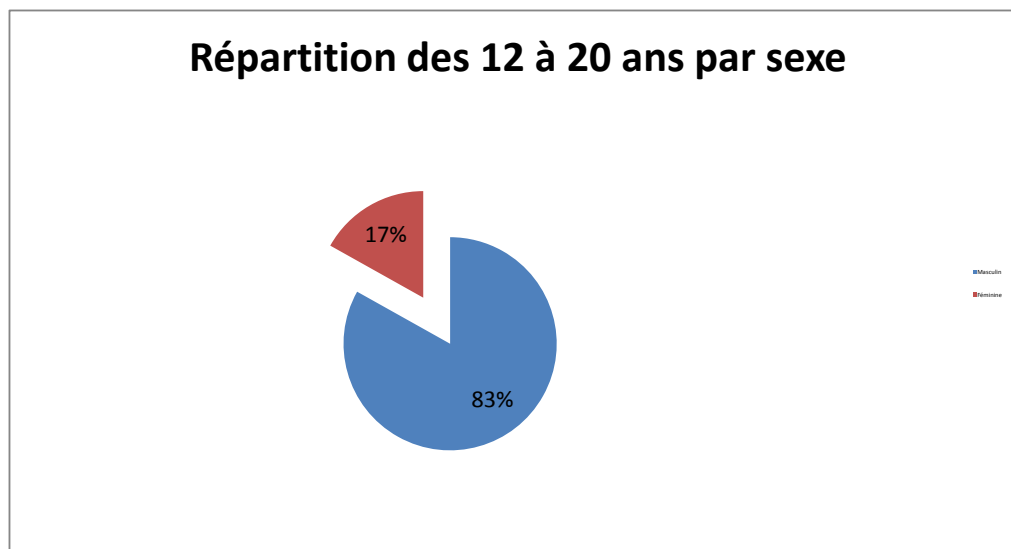
Masculin 669
Féminine 107
776

Graphique 15



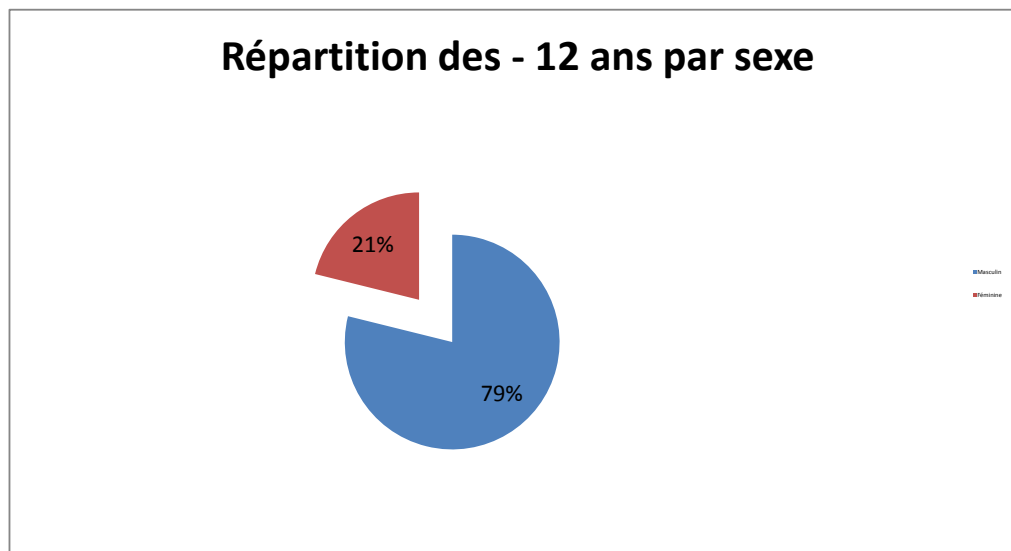
Masculin 458
Féminine 93
551

Graphique 16



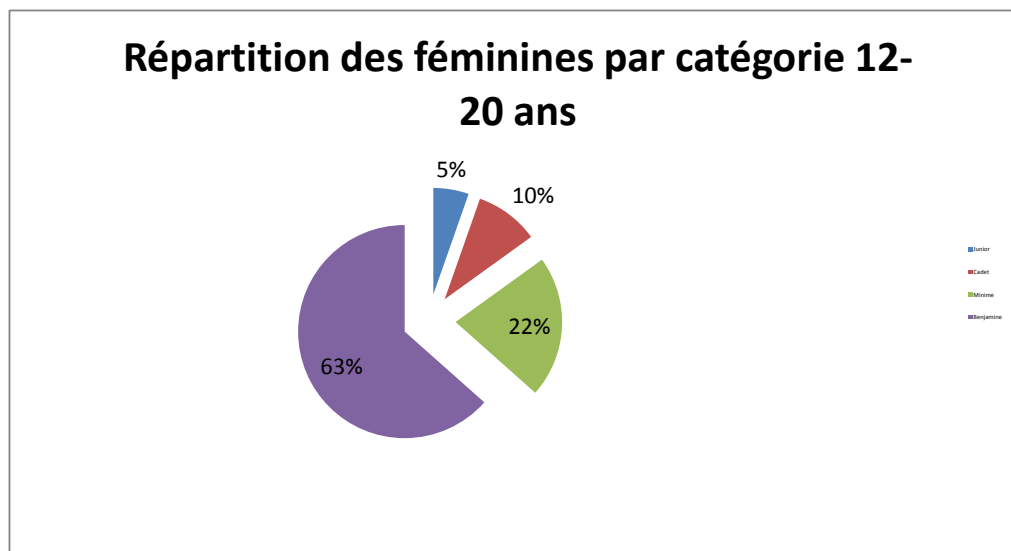
Masculin 1030
Féminine 276
1306

Graphique 17



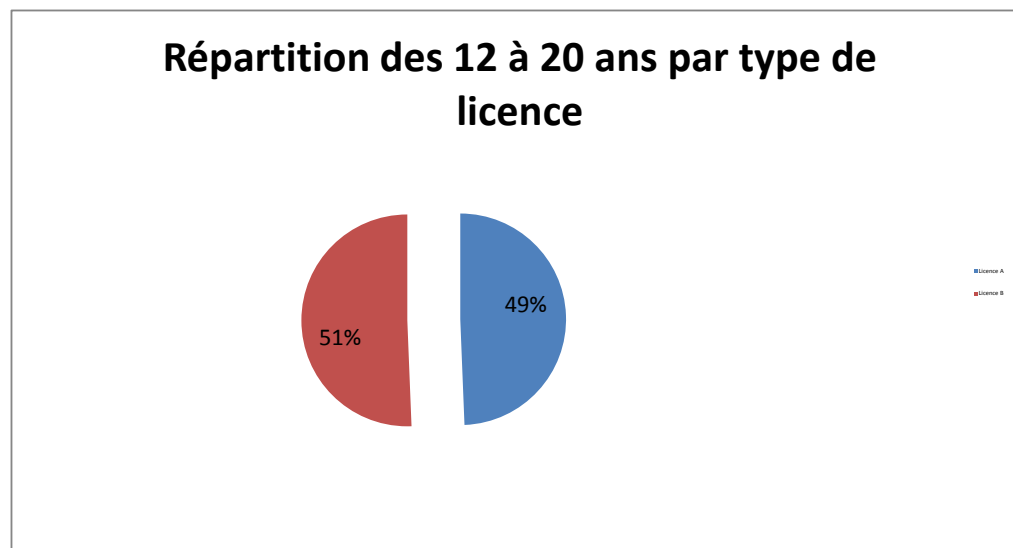
Junior 5
Cadet 9
Minime 20
Benjamine 59
93

Graphique 18



Licence A 272
Licence B 279
551

Graphique 19



Licence A 46
Licence B 61
107

Graphique 20

