

Top des Ligues

Licences

PI Nom	Licences	Région	Population	‰
1 Ile de France	6419	Ile de France	11 598 850	0,55
2 Alsace	1909	Alsace	1 827 069	1,04
3 Pays de Loire	1600	Pays de Loire	3 482 590	0,46
4 Lorraine	1531	Lorraine	2 339 720	0,65
5 Bretagne	1529	Bretagne	3 119 094	0,49
6 Provence	1391	Provence	2 785 615	0,5
7 Lyonnais	1269	Lyonnais	2 992 116	0,42
8 Aquitaine	1247	Aquitaine	3 148 067	0,4
9 Côte d Azur	1160	Côte d Azur	2 078 397	0,56
10 Nord-Pas de Calais	1140	Nord-Pas de Calais	4 019 691	0,28
11 Languedoc	1137	Languedoc	2 560 851	0,44
12 Midi-Pyrénées	1057	Midi-Pyrénées	2 810 110	0,38
13 Centre Val de Loire	1040	Centre Val de Loire	2 526 917	0,41
14 Haute Normandie	743	Haute Normandie	1 816 720	0,41
15 Dauphiné-Savoie	729	Dauphiné-Savoie	3 073 196	0,24
16 Basse Normandie	605	Basse Normandie	1 460 463	0,41
17 Poitou-Charentes	594	Poitou-Charentes	1 739 769	0,34
18 Picardie	548	Picardie	1 900 338	0,29
19 Franche Comté	547	Franche Comté	1 158 671	0,47
20 Champagne-Ardenne	527	Champagne-Ardenne	1 338 896	0,39
21 Bourgogne	446	Bourgogne	1 632 010	0,27
22 Limousin	325	Limousin	736 997	0,44
23 La Réunion	286	La Réunion	794 107	0,36
24 Auvergne	267	Auvergne	1 339 239	0,2
25 Martinique	257	Martinique	397 730	0,65
26 Corse	127	Corse	299 207	0,42
27 Guadeloupe	76	Guadeloupe	400 584	0,19
28 Guyane	50	Guyane	213 031	0,23
29 Pacifique	43	Pacifique	712 649	0,06

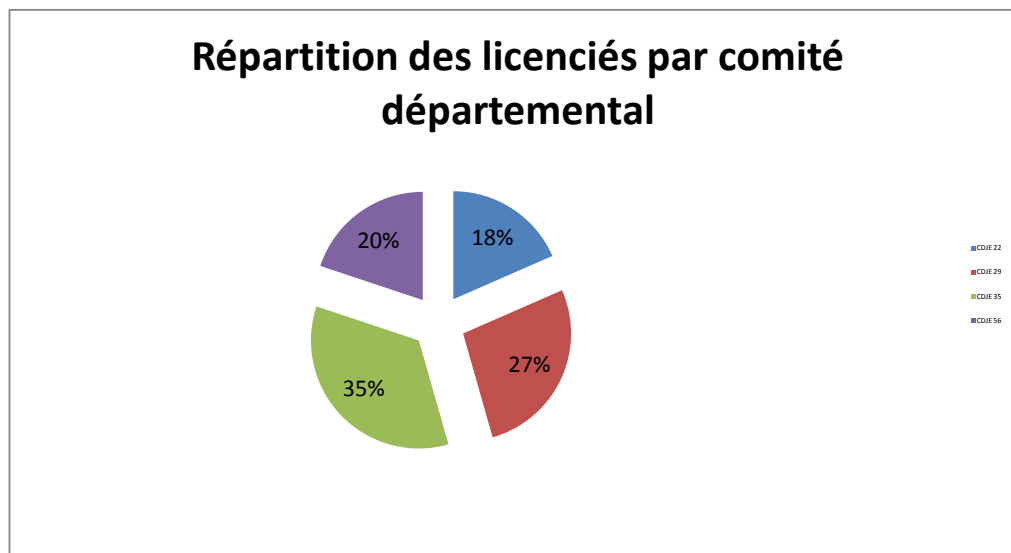
Top des Ligues

Licences A

Pl	Nom	Licences	Région	Population	‰
1	Ile de France	4069	Ile de France	11 598 850	0,35
2	Alsace	1786	Alsace	1 827 069	0,98
3	Pays de Loire	1218	Pays de Loire	3 482 590	0,35
4	Bretagne	1112	Bretagne	3 119 094	0,36
5	Provence	1012	Provence	2 785 615	0,36
6	Lyonnais	967	Lyonnais	2 992 116	0,32
7	Nord-Pas de Calais	891	Nord-Pas de Calais	4 019 691	0,22
8	Lorraine	874	Lorraine	2 339 720	0,37
9	Languedoc	820	Languedoc	2 560 851	0,32
10	Midi-Pyrénées	818	Midi-Pyrénées	2 810 110	0,29
11	Aquitaine	796	Aquitaine	3 148 067	0,25
12	Centre Val de Loire	795	Centre Val de Loire	2 526 917	0,31
13	Côte d Azur	776	Côte d Azur	2 078 397	0,37
14	Haute Normandie	593	Haute Normandie	1 816 720	0,33
15	Dauphiné-Savoie	563	Dauphiné-Savoie	3 073 196	0,18
16	Basse Normandie	512	Basse Normandie	1 460 463	0,35
17	Picardie	440	Picardie	1 900 338	0,23
18	Poitou-Charentes	429	Poitou-Charentes	1 739 769	0,25
19	Champagne-Ardenne	421	Champagne-Ardenne	1 338 896	0,31
20	Franche Comté	363	Franche Comté	1 158 671	0,31
21	Bourgogne	309	Bourgogne	1 632 010	0,19
22	Martinique	207	Martinique	397 730	0,52
23	Auvergne	174	Auvergne	1 339 239	0,13
24	Limousin	168	Limousin	736 997	0,23
25	La Réunion	155	La Réunion	794 107	0,2
26	Corse	127	Corse	299 207	0,42
27	Guadeloupe	45	Guadeloupe	400 584	0,11
28	Pacifique	19	Pacifique	712 649	0,03
29	Guyane	7	Guyane	213 031	0,03

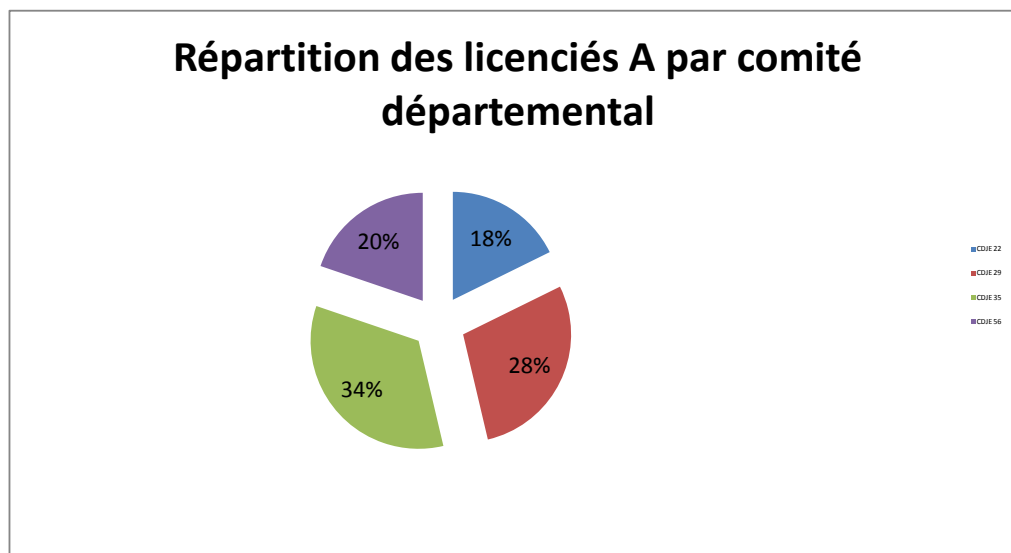
Toute catégorie									Clubs
Masculin			Féminine			Licencié			
Licenciés A	Licenciés B	Total	Licenciés A	Licenciés B	Total	Licenciés A	Licenciés B	Total	
35	8	43	6	3	9	41	11	52	Echiquier Briochin
33	15	48	8	2	10	41	17	58	Echiquier Guingampais
24	1	25	4	0	4	28	1	29	Echecs-Passion Yffiniac
13	8	21	1	0	1	14	8	22	Club Hillionnais d'Echecs
8	0	8	1	1	2	9	1	10	Echiquier Tregastel Trégor
11	17	28	7	24	31	18	41	59	Echiquier Barnabéen
32	2	34	4	1	5	36	3	39	Emeraude Echecs
8	2	10	2	1	3	10	3	13	282 Echiquier de Plouaret/Vieux Marche/Tregrom
164	53	217	33	32	65	197	85	282	8 clubs dans les Côtes d'Armor
35	1	36	4	2	6	39	3	42	Echiquier Quimpérois
24	0	24	4	1	5	28	1	29	Echiquier du Léon - Lesneven
50	0	50	7	1	8	57	1	58	USAM Echiquier Brestoïis
37	33	70	3	5	8	40	38	78	Echiquier Gouesnousien
17	1	18	1	0	1	18	1	19	Club d'Echecs de Plougastel
25	4	29	5	1	6	30	5	35	Echiquier du Pays Fouesnantais
9	1	10	0	0	0	9	1	10	Echiquier du Pays de Landerneau
18	5	23	1	1	2	19	6	25	Mat Club de Guipavas
7	4	11	0	0	0	7	4	11	Diagonale - Plourin les Morlaix
8	7	15	1	2	3	9	9	18	Le Petit Pion
14	3	17	1	0	1	15	3	18	Le Grand Roque de Saint Divy
17	0	17	1	0	1	18	0	18	L'Echiquier Bleu
8	18	26	2	7	9	10	25	35	Echiquier Quimperlois
13	0	13	0	0	0	13	0	13	Le Roi du bout du monde
6	0	6	0	0	0	6	0	6	415 La Tour Brestoïse
288	77	365	30	20	50	318	97	415	15 clubs dans le Finistère
57	12	69	4	2	6	61	14	75	Rennes Paul Bert
11	13	24	4	4	8	15	17	32	Echiquier Guichenais
25	12	37	1	0	1	26	12	38	Echiquier Vitréen
48	1	49	13	4	17	61	5	66	Echiquier Domloupéen
21	22	43	2	0	2	23	22	45	Betton Echecs Club
48	28	76	8	5	13	56	33	89	Echiquier du pays de Liffré
20	1	21	2	0	2	22	1	23	Echiquier Rennes - Les Longs Pres
20	12	32	2	7	9	22	19	41	L'Echiquier Dinardais
10	2	12	3	0	3	13	2	15	L'Echiquier Vezinois
25	5	30	2	0	2	27	5	32	Olympic Club Montalbanais
26	8	34	2	2	4	28	10	38	Haute Bretagne Echecs
10	1	11	1	0	1	11	1	12	Association Sportive de Gévezé
10	7	17	2	3	5	12	10	22	528 Pion Pacé - MJC
331	124	455	46	27	73	377	151	528	13 clubs dans l'Ille et Vilaine
7	0	7	1	0	1	8	0	8	Echiquier du Pays de Baud
22	5	27	3	2	5	25	7	32	Echiquier Quévenois
58	9	67	2	1	3	60	10	70	Echiquier de l'ABC Pays de Vannes
38	4	42	7	8	15	45	12	57	Echiquier Laique Ste Anne d'Auray
27	2	29	3	1	4	30	3	33	Echiquier Hennebontais
8	3	11	2	3	5	10	6	16	Club d'Echecs de Languidic
22	19	41	2	2	4	24	21	45	Fous d'Echecs Pays de Plœrmel
8	12	20	3	5	8	11	17	28	Questembert Echecs
4	4	8	3	4	7	7	8	15	304 Echiquier St Guyomard La Dame Blanche
194	58	252	26	26	52	220	84	304	9 clubs dans le Morbihan
977	312	1289	135	105	240	1112	417	1529	45 clubs en Bretagne

CDJE 22	282
CDJE 29	415
CDJE 35	528
CDJE 56	304
	1529



Graphique 1

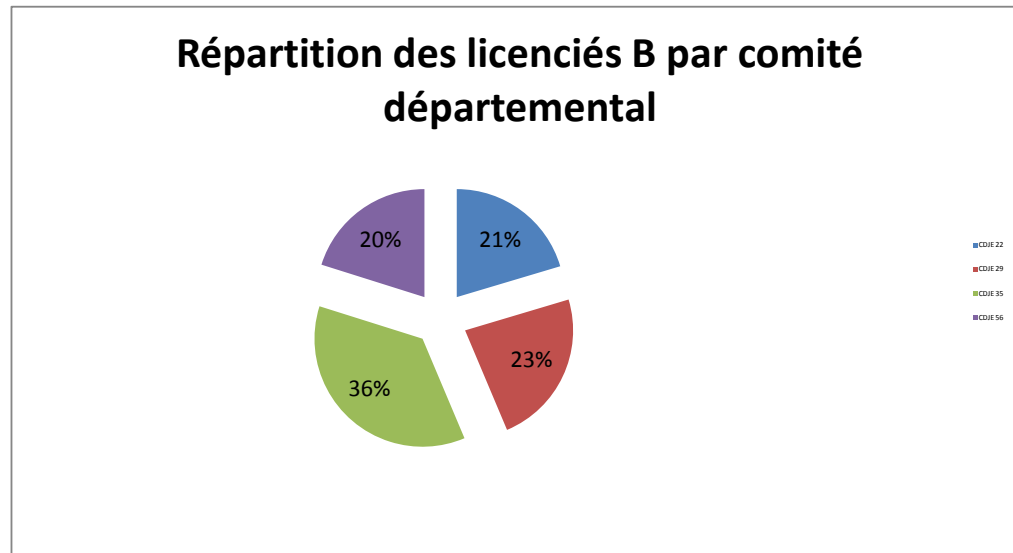
CDJE 22	197
CDJE 29	318
CDJE 35	377
CDJE 56	220
	1112



Graphique 2

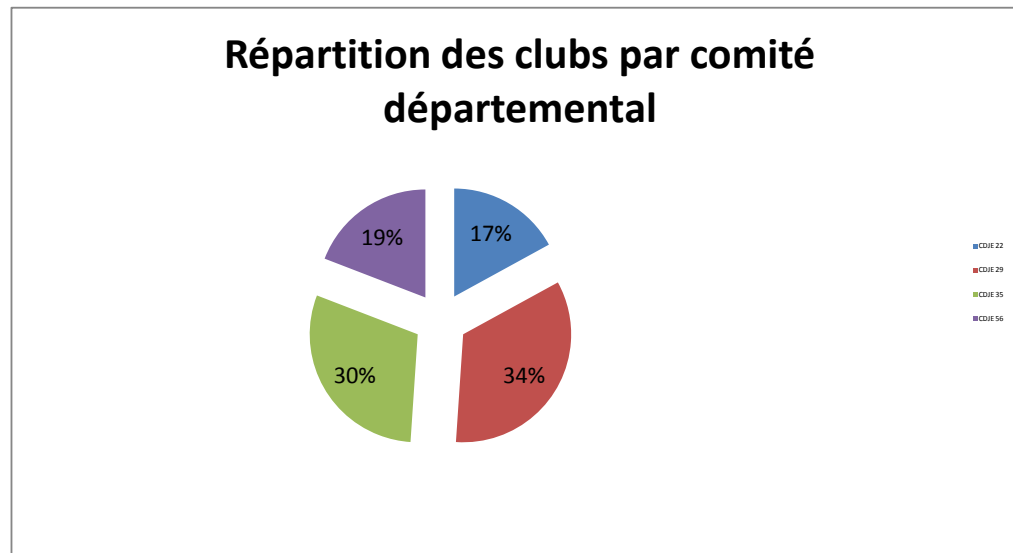
CDJE 22	85
CDJE 29	97
CDJE 35	151
CDJE 56	84
	417

Graphique 3



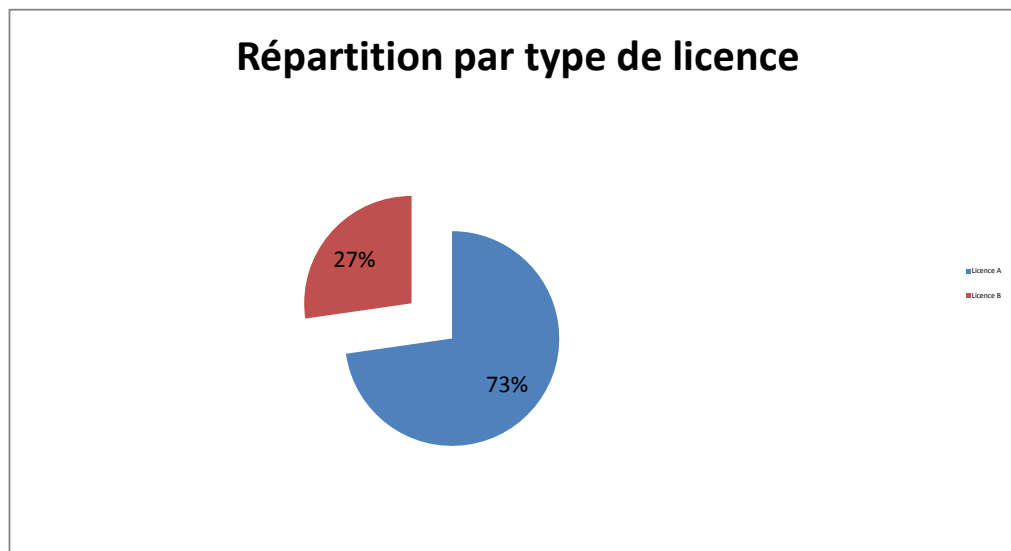
CDJE 22	8
CDJE 29	16
CDJE 35	14
CDJE 56	9
	47

Graphique 4



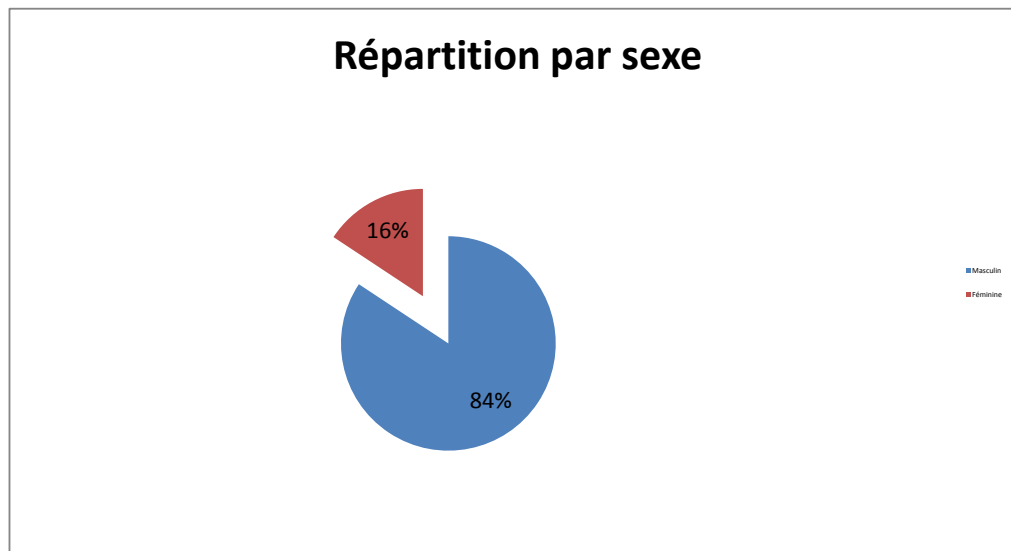
Licence A 1112
Licence B 417
1529

Graphique 5



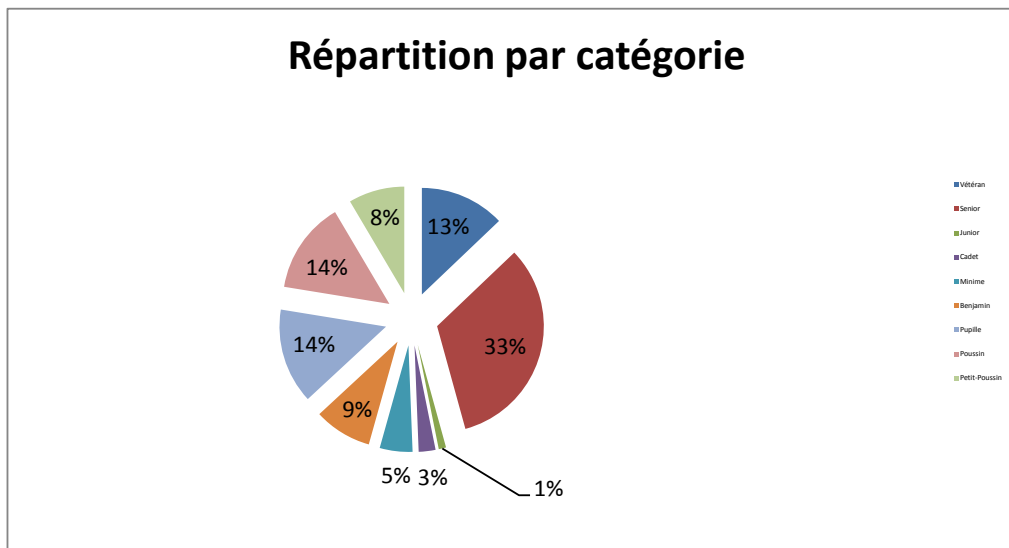
Masculin 1289
Féminine 240
1529

Graphique 6



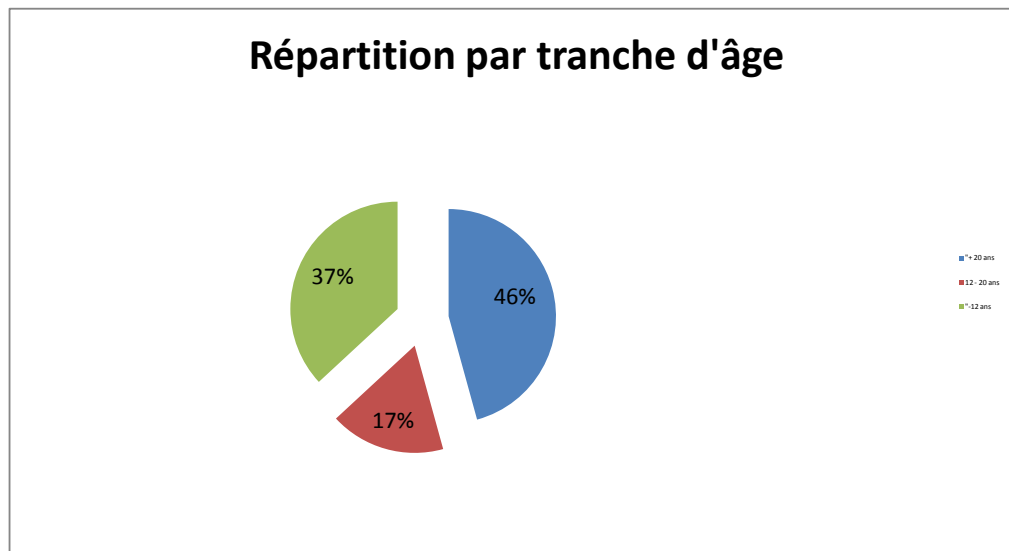
Vétéran	197
Senior	502
Junior	17
Cadet	39
Minime	76
Benjamin	134
Pupille	221
Poussin	213
Petit-Poussin	130
	1529

Graphique 7



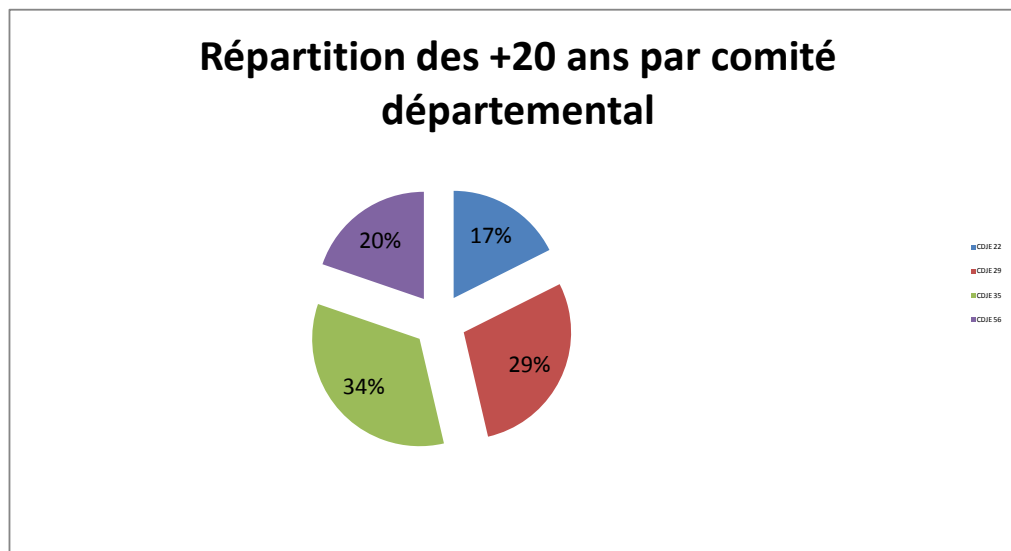
"+ 20 ans	699
12 - 20 ans	266
"-12 ans	564
	1529

Graphique 8



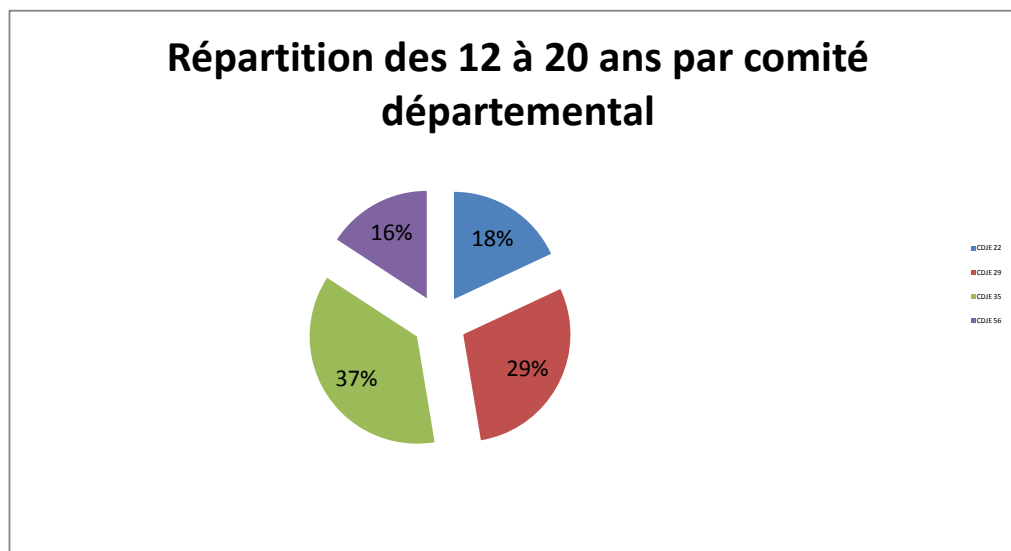
CDJE 22	123
CDJE 29	201
CDJE 35	237
CDJE 56	138
	699

Graphique 9



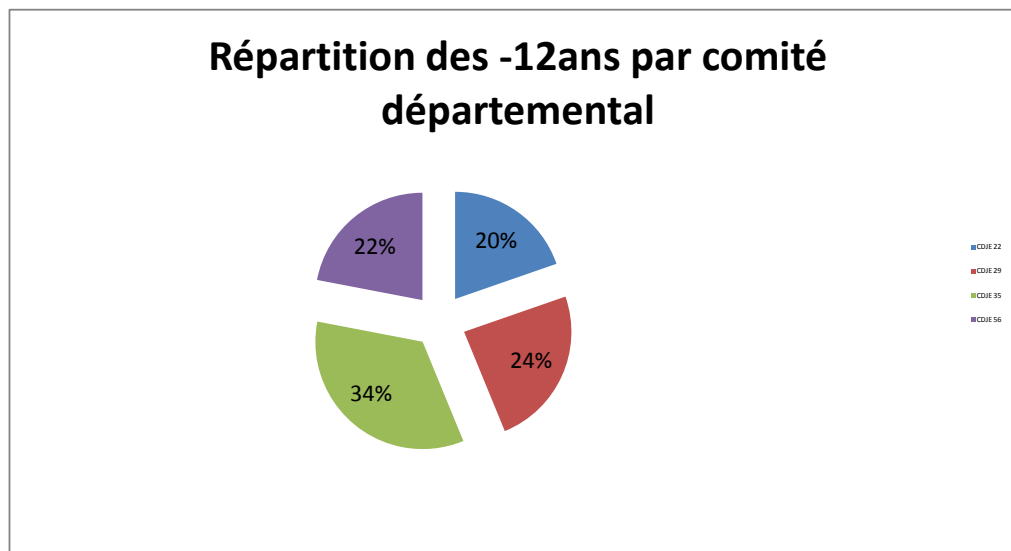
CDJE 22	48
CDJE 29	78
CDJE 35	98
CDJE 56	42
	266

Graphique 10



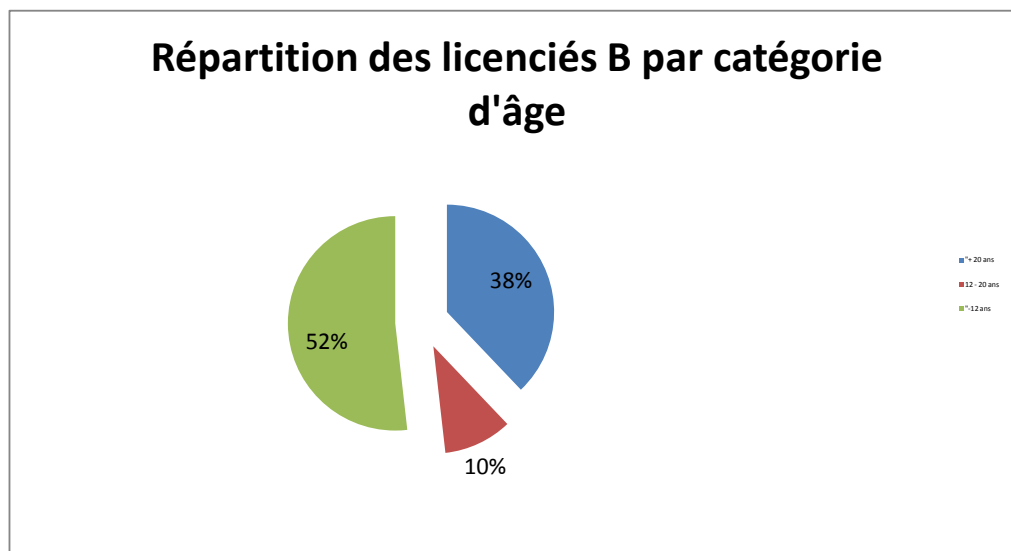
CDJE 22	111
CDJE 29	136
CDJE 35	193
CDJE 56	124
	564

Graphique 11



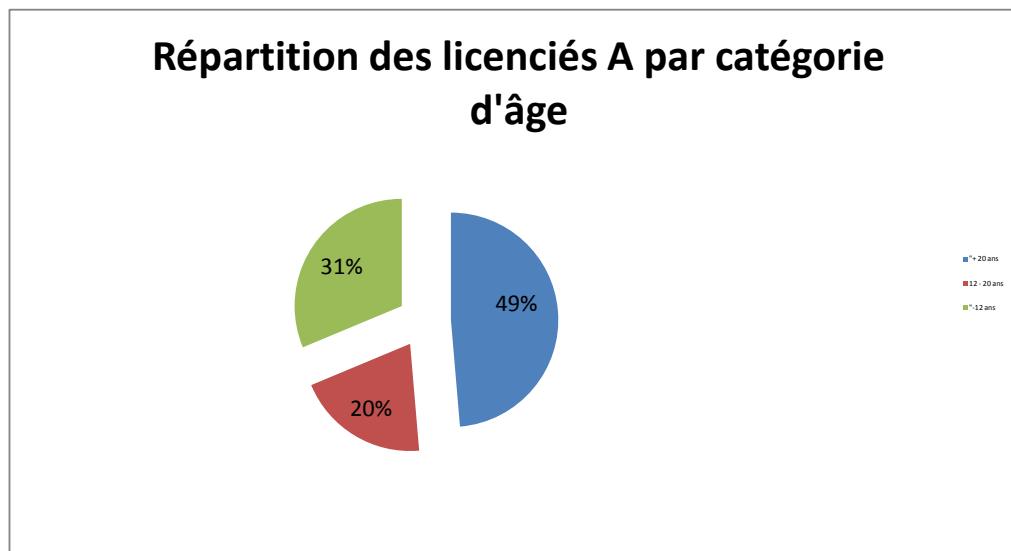
" + 20 ans	158
12 - 20 ans	43
" -12 ans	216
	417

Graphique 12



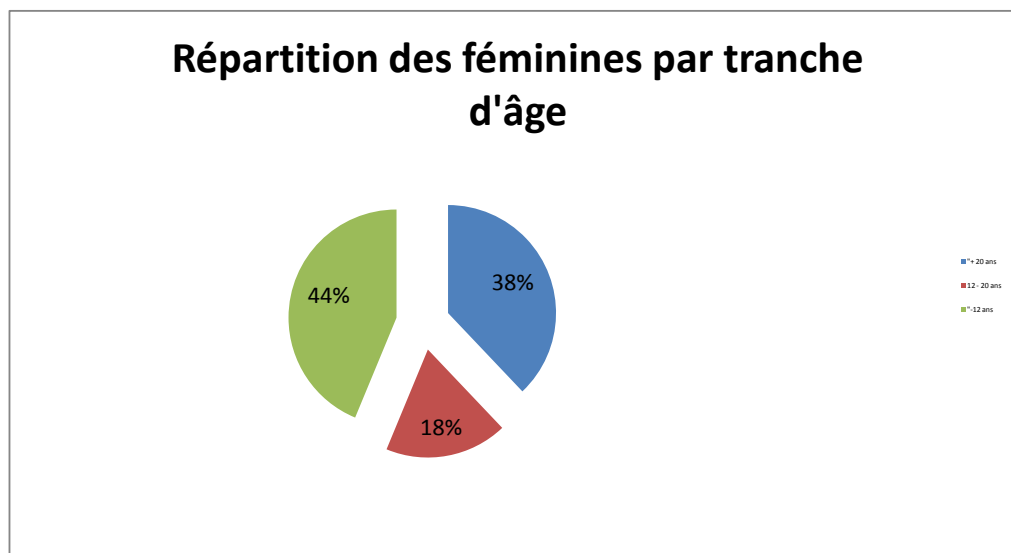
" + 20 ans	541
12 - 20 ans	223
" -12 ans	348
	1112

Graphique 13



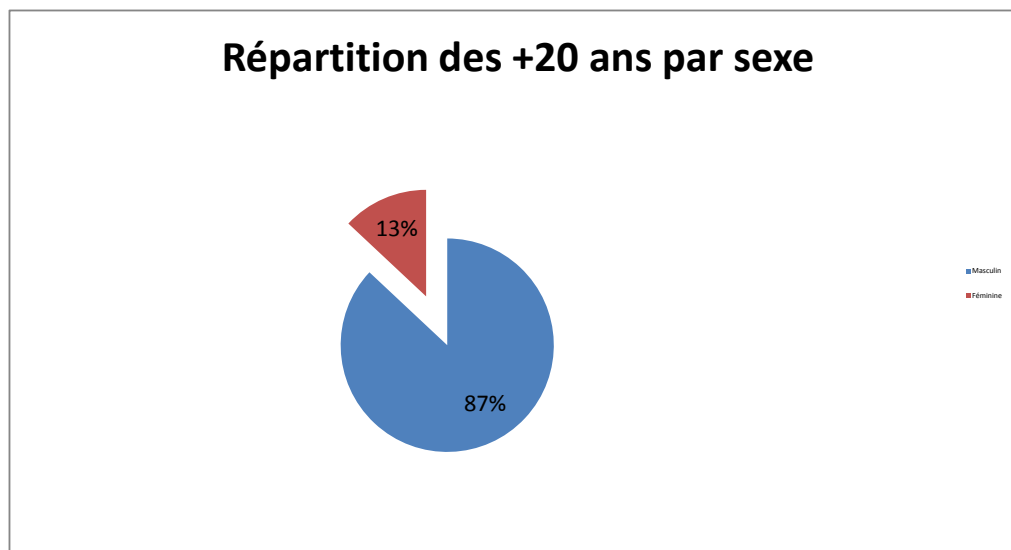
" + 20 ans	91
12 - 20 ans	44
" -12 ans	105
	240

Graphique 14



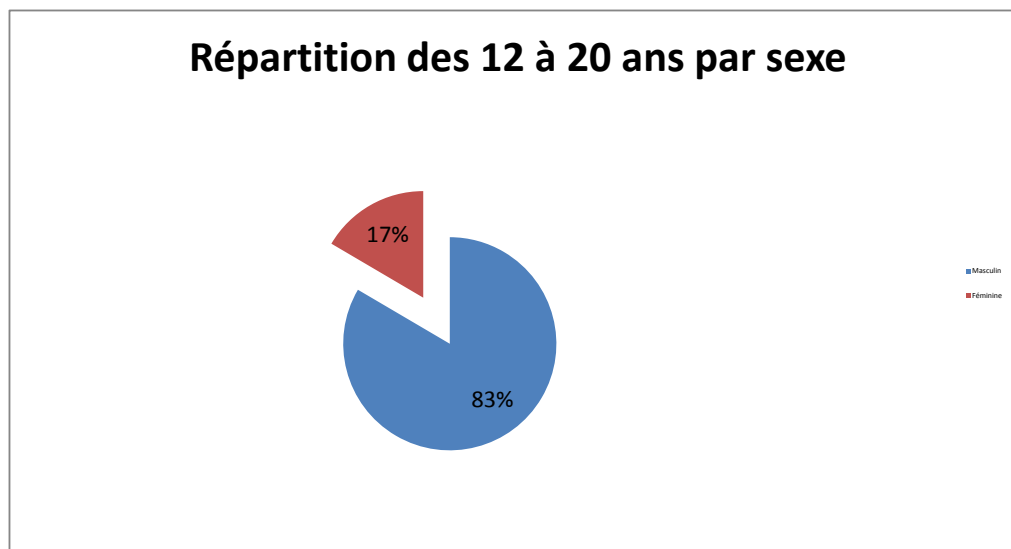
Masculin 608
Féminine 91
699

Graphique 15



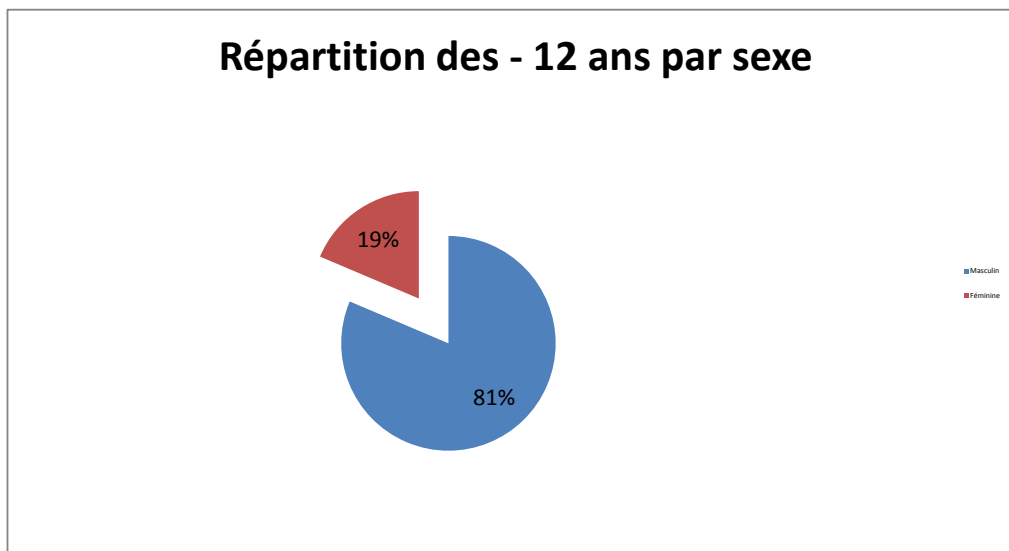
Masculin 222
Féminine 44
266

Graphique 16



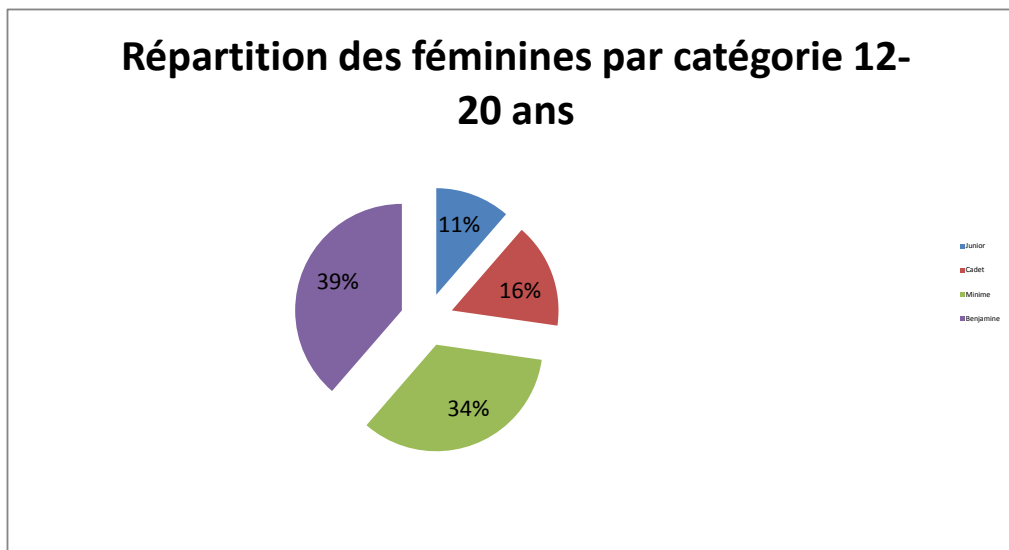
Masculin 459
Féminine 105
564

Graphique 17



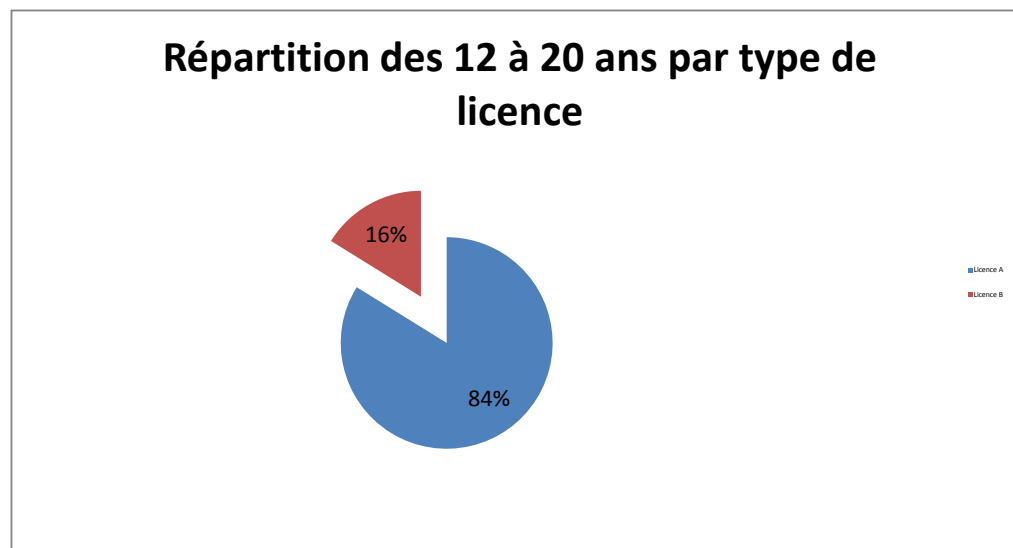
Junior 5
Cadet 7
Minime 15
Benjamine 17
44

Graphique 18



Licence A 223
Licence B 43
266

Graphique 19



Licence A 44
Licence B 47
91

Graphique 20

