

## Top des Comités

### Licences

Pl	Nom	Licences Région	Population	% <sub>00</sub>
1	Réunion	2887 Réunion	794 107	3,64
2	Paris	2061 Paris	2 193 031	0,94
3	Hauts-de-Seine	1589 Hauts-de-Seine	1 544 411	1,03
4	Bas-Rhin	1365 Bas-Rhin	1 084 664	1,26
5	Moselle	1221 Moselle	1 039 024	1,18
6	Rhône	1108 Rhône	1 677 077	0,66
7	Alpes-Maritimes	1102 Alpes-Maritimes	1 082 464	1,02
8	Yvelines	1092 Yvelines	1 403 953	0,78
9	Loire-Atlantique	984 Loire-Atlantique	1 246 801	0,79
10	Gironde	905 Gironde	1 409 348	0,64
11	Bouches-du-Rhône	902 Bouches-du-Rhône	1 958 927	0,46
12	Ile-et-Vilaine	877 Ile-et-Vilaine	955 326	0,92
13	Haut-Rhin	861 Haut-Rhin	742 405	1,16
14	Nord	839 Nord	2 564 943	0,33
15	Val-d'Oise	827 Val-d'Oise	1 160 717	0,71
16	Haute-Garonne	813 Haute-Garonne	1 202 784	0,68
17	Hérault	783 Hérault	1 011 204	0,77
18	Var	779 Var	995 933	0,78
19	Seine-Saint-Denis	774 Seine-Saint-Denis	1 502 340	0,52
20	Val-de-Marne	765 Val-de-Marne	1 302 889	0,59
21	Calvados	746 Calvados	673 424	1,11
22	Seine-Maritime	745 Seine-Maritime	1 244 612	0,6
23	Seine-et-Marne	655 Seine-et-Marne	1 289 517	0,51
24	Vaucluse	634 Vaucluse	538 140	1,18
25	Indre-et-Loire	602 Indre-et-Loire	583 084	1,03
26	Essonne	591 Essonne	1 201 992	0,49
27	Loiret	564 Loiret	647 735	0,87
28	Pas-de-Calais	522 Pas-de-Calais	1 454 748	0,36
29	Sarthe	506 Sarthe	556 945	0,91
30	Ain	503 Ain	574 374	0,88
31	Vendée	491 Vendée	607 426	0,81
32	Finistère	468 Finistère	885 914	0,53
33	Marne	421 Marne	566 354	0,74
34	Meurthe-et-Moselle	416 Meurthe-et-Moselle	726 585	0,57
35	Isère	416 Isère	1 178 715	0,35
36	Côtes-d'Armor	398 Côtes-d'Armor	575 363	0,69
37	Landes	382 Landes	367 490	1,04
38	Morbihan	377 Morbihan	702 491	0,54
39	Eure	347 Eure	572 108	0,61
40	Haute-Savoie	323 Haute-Savoie	706 064	0,46
41	Pyrénées-Atlantique	323 Pyrénées-Atlantique	640 880	0,5
42	Martinique	312 Martinique	397 730	0,78
43	Oise	298 Oise	796 623	0,37
44	Jura	281 Jura	258 900	1,09
45	Manche	278 Manche	494 431	0,56
46	Charente-Maritime	271 Charente-Maritime	605 404	0,45
47	Allier	267 Allier	343 112	0,78
48	Hautes-Alpes	261 Hautes-Alpes	132 481	1,97
49	Saône-et-Loire	258 Saône-et-Loire	551 248	0,47
50	Côte-d'Or	256 Côte-d'Or	519 141	0,49
51	Loire	244 Loire	740 665	0,33
52	Aude	211 Aude	345 774	0,61
53	Gard	208 Gard	689 842	0,3
54	Mayenne	207 Mayenne	300 640	0,69
55	Doubs	196 Doubs	520 129	0,38

## Top des Comités

### Licences

PI	Nom	Licences	Région	Population	% <sub>00</sub>
56	Pyrénées-Orientales	195	Pyrénées-Orientales	437 152	0,45
57	Savoie	194	Savoie	405 533	0,48
58	Aisne	170	Aisne	537 815	0,32
59	Tarn	167	Tarn	369 191	0,45
60	Gers	166	Gers	183 619	0,9
61	Orne	163	Orne	292 608	0,56
62	Haute-Vienne	163	Haute-Vienne	371 101	0,44
63	Hautes-Pyrénées	161	Hautes-Pyrénées	228 586	0,7
64	Charente	160	Charente	349 530	0,46
65	Corrèze	157	Corrèze	242 037	0,65
66	Maine-et-Loire	145	Maine-et-Loire	770 778	0,19
67	Deux-Sèvres	142	Deux-Sèvres	362 943	0,39
68	Eure-et-Loir	142	Eure-et-Loir	422 410	0,34
69	Somme	139	Somme	565 900	0,25
70	Ardennes	138	Ardennes	284 744	0,48
71	Puy-de-Dôme	125	Puy-de-Dôme	626 639	0,2
72	Vienne	124	Vienne	421 892	0,29
73	Haute-Corse	124	Haute-Corse	159 846	0,78
74	Territoire de Belfort	113	Territoire de Belfort	142 444	0,79
75	Lot-et-Garonne	112	Lot-et-Garonne	323 557	0,35
76	Creuse	110	Creuse	123 859	0,89
77	Tarn-et-Garonne	109	Tarn-et-Garonne	231 762	0,47
78	Guadeloupe	108	Guadeloupe	400 584	0,27
79	Vosges	98	Vosges	380 298	0,26
80	Drôme	93	Drôme	473 427	0,2
81	Aube	89	Aube	300 486	0,3
82	Loir-et-Cher	88	Loir-et-Cher	326 289	0,27
83	Lot	84	Lot	171 173	0,49
84	Haute-Saône	80	Haute-Saône	237 198	0,34
85	Dordogne	78	Dordogne	406 792	0,19
86	Corse du Sud	71	Corse du Sud	139 361	0,51
87	Alpes de Haute-Provence	71	Alpes de Haute-Provence	156 067	0,45
88	Nouvelle Calédonie	66	Nouvelle Calédonie	245 580	0,27
89	Haute-Marne	62	Haute-Marne	187 312	0,33
90	Indre	58	Indre	232 803	0,25
91	Guyane	50	Guyane	213 031	0,23
92	Yonne	46	Yonne	340 134	0,14
93	Aveyron	43	Aveyron	274 426	0,16
94	Cher	42	Cher	314 596	0,13
95	Ardèche	31	Ardèche	309 457	0,1
96	Lozère	30	Lozère	76 879	0,39
97	Nièvre	29	Nièvre	221 487	0,13
98	Cantal	16	Cantal	149 052	0,11
99	Haute-Loire	13	Haute-Loire	220 436	0,06
100	Meuse	13	Meuse	193 813	0,07
101	Ariège	5	Ariège	148 569	0,03

## Top des Comités

### Licences A

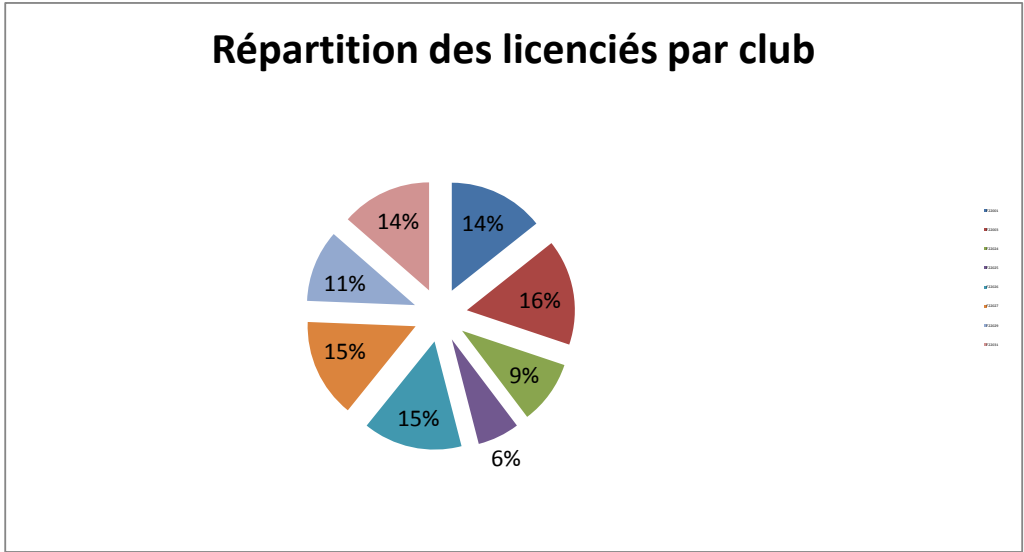
Pl	Nom	Licences	Région	Population	% <sub>00</sub>
1	Bas-Rhin	1281	Bas-Rhin	1 084 664	1,18
2	Paris	1050	Paris	2 193 031	0,48
3	Hauts-de-Seine	866	Hauts-de-Seine	1 544 411	0,56
4	Haut-Rhin	789	Haut-Rhin	742 405	1,06
5	Yvelines	683	Yvelines	1 403 953	0,49
6	Loire-Atlantique	682	Loire-Atlantique	1 246 801	0,55
7	Rhône	679	Rhône	1 677 077	0,4
8	Nord	650	Nord	2 564 943	0,25
9	Gironde	638	Gironde	1 409 348	0,45
10	Bouches-du-Rhône	586	Bouches-du-Rhône	1 958 927	0,3
11	Moselle	523	Moselle	1 039 024	0,5
12	Val-de-Marne	515	Val-de-Marne	1 302 889	0,4
13	Seine-Saint-Denis	507	Seine-Saint-Denis	1 502 340	0,34
14	Alpes-Maritimes	500	Alpes-Maritimes	1 082 464	0,46
15	Hérault	493	Hérault	1 011 204	0,49
16	Val-d'Oise	467	Val-d'Oise	1 160 717	0,4
17	Haute-Garonne	466	Haute-Garonne	1 202 784	0,39
18	Seine-Maritime	455	Seine-Maritime	1 244 612	0,37
19	Vaucluse	424	Vaucluse	538 140	0,79
20	Essonne	423	Essonne	1 201 992	0,35
21	Ile-et-Vilaine	419	Ile-et-Vilaine	955 326	0,44
22	Var	403	Var	995 933	0,4
23	Indre-et-Loire	401	Indre-et-Loire	583 084	0,69
24	Seine-et-Marne	380	Seine-et-Marne	1 289 517	0,29
25	Marne	351	Marne	566 354	0,62
26	Finistère	349	Finistère	885 914	0,39
27	Meurthe-et-Moselle	334	Meurthe-et-Moselle	726 585	0,46
28	Pas-de-Calais	328	Pas-de-Calais	1 454 748	0,23
29	Calvados	307	Calvados	673 424	0,46
30	Loiret	264	Loiret	647 735	0,41
31	Haute-Savoie	263	Haute-Savoie	706 064	0,37
32	Ain	262	Ain	574 374	0,46
33	Isère	258	Isère	1 178 715	0,22
34	Morbihan	251	Morbihan	702 491	0,36
35	Côtes-d'Armor	246	Côtes-d'Armor	575 363	0,43
36	Sarthe	246	Sarthe	556 945	0,44
37	Martinique	246	Martinique	397 730	0,62
38	Oise	229	Oise	796 623	0,29
39	Vendée	228	Vendée	607 426	0,38
40	Manche	227	Manche	494 431	0,46
41	Pyrénées-Atlantique	220	Pyrénées-Atlantique	640 880	0,34
42	Réunion	218	Réunion	794 107	0,27
43	Eure	186	Eure	572 108	0,33
44	Gard	175	Gard	689 842	0,25
45	Aude	172	Aude	345 774	0,5
46	Doubs	170	Doubs	520 129	0,33
47	Aisne	152	Aisne	537 815	0,28
48	Charente-Maritime	147	Charente-Maritime	605 404	0,24
49	Saône-et-Loire	145	Saône-et-Loire	551 248	0,26
50	Côte-d'Or	142	Côte-d'Or	519 141	0,27
51	Loire	141	Loire	740 665	0,19
52	Jura	127	Jura	258 900	0,49
53	Savoie	125	Savoie	405 533	0,31
54	Tarn	125	Tarn	369 191	0,34
55	Haute-Corse	124	Haute-Corse	159 846	0,78

## Top des Comités

### Licences A

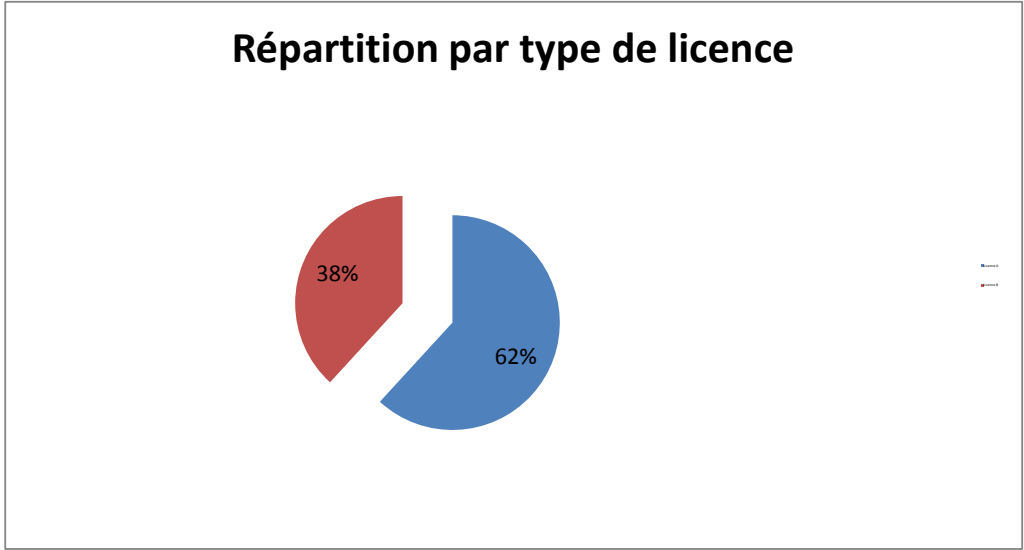
PI Nom	Licences Région	Population	% <sub>00</sub>
56 Hautes-Pyrénées	121 Hautes-Pyrénées	228 586	0,53
57 Pyrénées-Orientales	110 Pyrénées-Orientales	437 152	0,25
58 Mayenne	109 Mayenne	300 640	0,36
59 Ardennes	108 Ardennes	284 744	0,38
60 Hautes-Alpes	102 Hautes-Alpes	132 481	0,77
61 Puy-de-Dôme	101 Puy-de-Dôme	626 639	0,16
62 Charente	100 Charente	349 530	0,29
63 Deux-Sèvres	100 Deux-Sèvres	362 943	0,28
64 Vienne	99 Vienne	421 892	0,23
65 Haute-Vienne	97 Haute-Vienne	371 101	0,26
66 Landes	96 Landes	367 490	0,26
67 Somme	92 Somme	565 900	0,16
68 Territoire de Belfort	90 Territoire de Belfort	142 444	0,63
69 Orne	87 Orne	292 608	0,3
70 Corrèze	87 Corrèze	242 037	0,36
71 Allier	82 Allier	343 112	0,24
72 Gers	82 Gers	183 619	0,45
73 Maine-et-Loire	82 Maine-et-Loire	770 778	0,11
74 Drôme	79 Drôme	473 427	0,17
75 Eure-et-Loir	77 Eure-et-Loir	422 410	0,18
76 Loir-et-Cher	72 Loir-et-Cher	326 289	0,22
77 Corse du Sud	71 Corse du Sud	139 361	0,51
78 Vosges	70 Vosges	380 298	0,18
79 Guadeloupe	66 Guadeloupe	400 584	0,16
80 Tarn-et-Garonne	65 Tarn-et-Garonne	231 762	0,28
81 Aube	58 Aube	300 486	0,19
82 Haute-Marne	53 Haute-Marne	187 312	0,28
83 Alpes de Haute-Provence	51 Alpes de Haute-Provence	156 067	0,33
84 Lot-et-Garonne	48 Lot-et-Garonne	323 557	0,15
85 Lot	46 Lot	171 173	0,27
86 Dordogne	44 Dordogne	406 792	0,11
87 Indre	39 Indre	232 803	0,17
88 Aveyron	37 Aveyron	274 426	0,13
89 Cher	35 Cher	314 596	0,11
90 Yonne	33 Yonne	340 134	0,1
91 Haute-Saône	29 Haute-Saône	237 198	0,12
92 Ardèche	26 Ardèche	309 457	0,08
93 Nièvre	21 Nièvre	221 487	0,09
94 Nouvelle Calédonie	20 Nouvelle Calédonie	245 580	0,08
95 Lozère	18 Lozère	76 879	0,23
96 Cantal	14 Cantal	149 052	0,09
97 Meuse	13 Meuse	193 813	0,07
98 Guyane	7 Guyane	213 031	0,03
99 Haute-Loire	6 Haute-Loire	220 436	0,03
100 Creuse	5 Creuse	123 859	0,04
101 Ariège	5 Ariège	148 569	0,03

F22001	57
F22003	63
F22024	38
F22025	25
F22026	59
F22027	59
F22029	43
F22031	54
	398



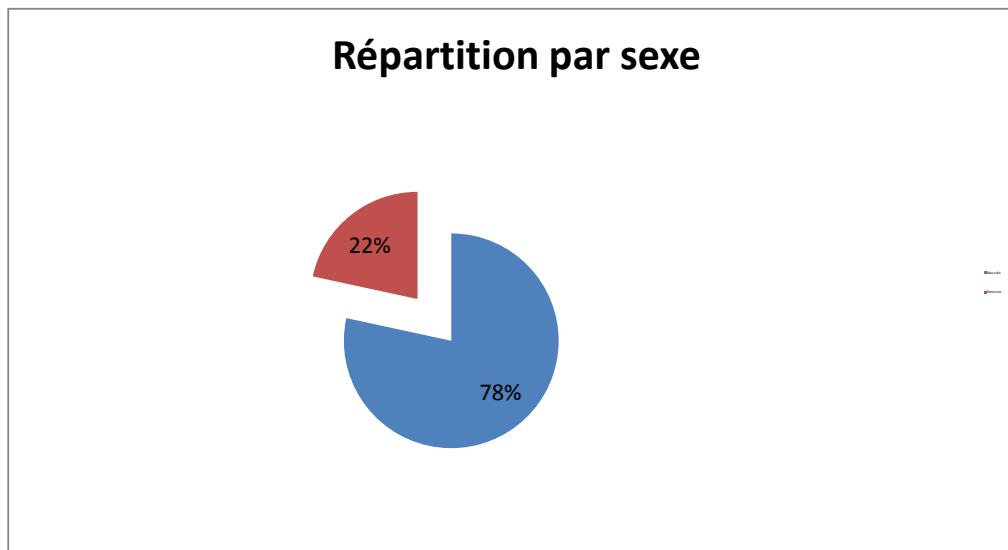
Graphique 1

Licence A	246
Licence B	152
	398



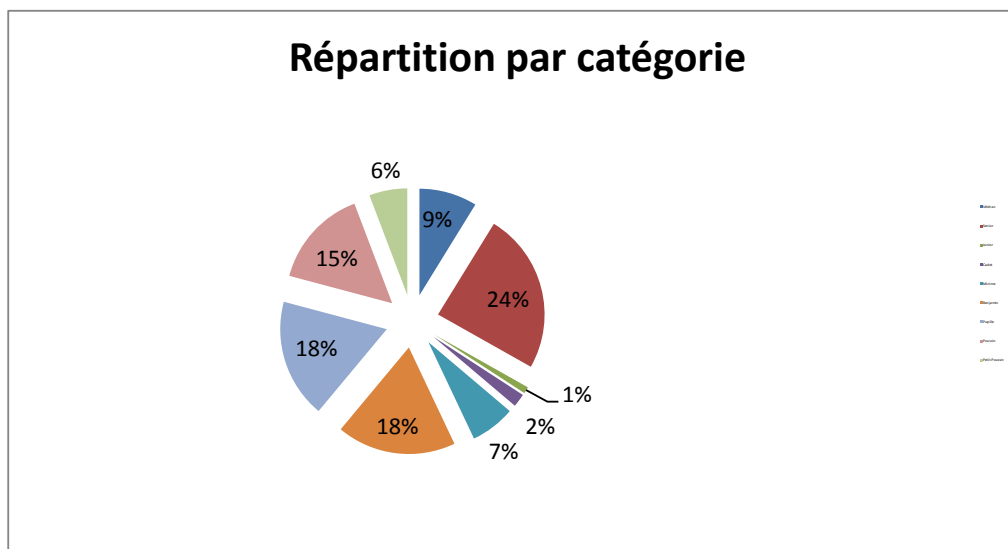
Graphique 2

Masculin	312
Féminine	86
	398



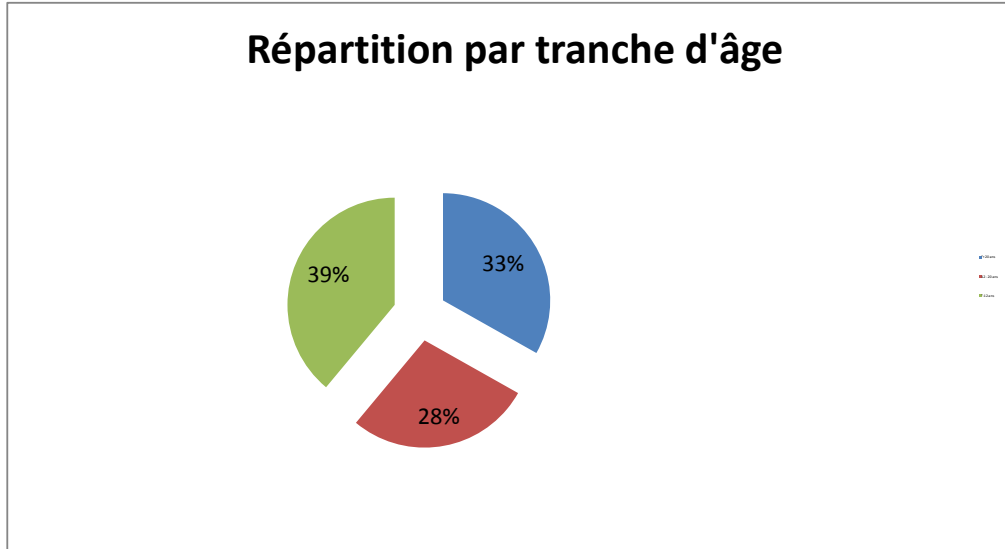
Graphique 3

Vétéran	35
Senior	97
Junior	4
Cadet	8
Minime	27
Benjamin	72
Pupille	72
Poussin	60
Petit-Poussin	23
	398



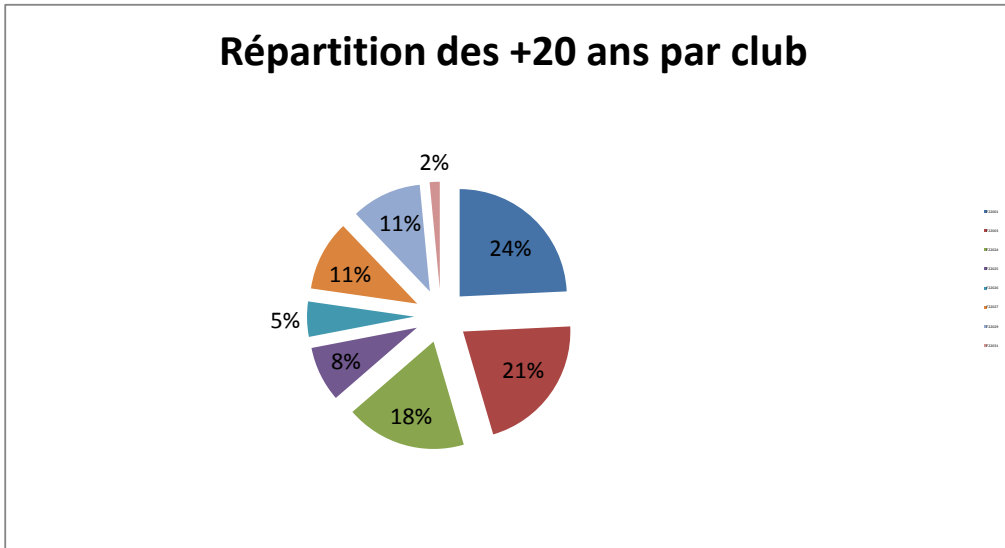
Graphique 4

" + 20 ans	132
12 - 20 ans	111
" -12 ans	155
	398



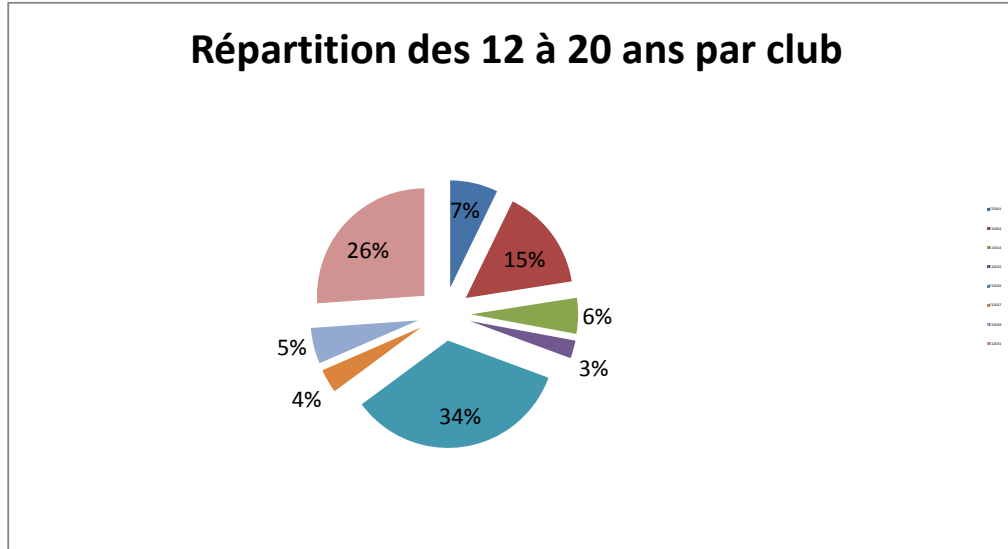
Graphique 5

F22001	32
F22003	28
F22024	24
F22025	11
F22026	7
F22027	14
F22029	14
F22031	2
	132

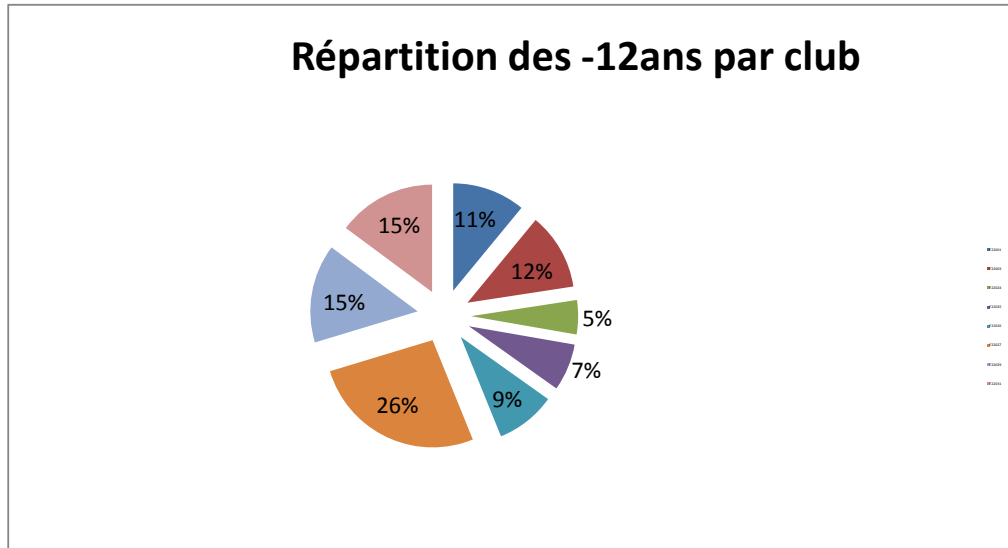


Graphique 6

F22001	8
F22003	17
F22024	6
F22025	3
F22026	38
F22027	4
F22029	6
F22031	29
	111

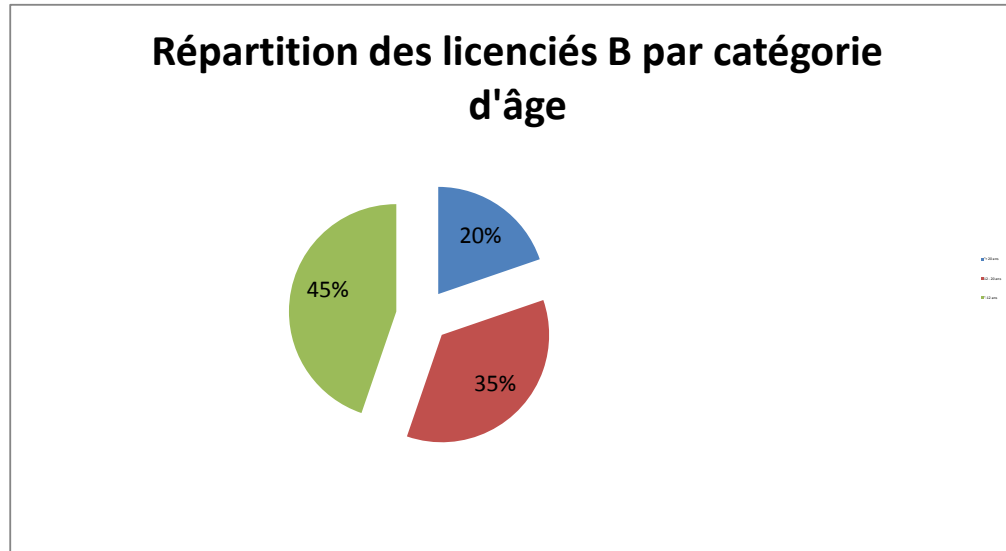


F22001	17
F22003	18
F22024	8
F22025	11
F22026	14
F22027	41
F22029	23
F22031	23
	155



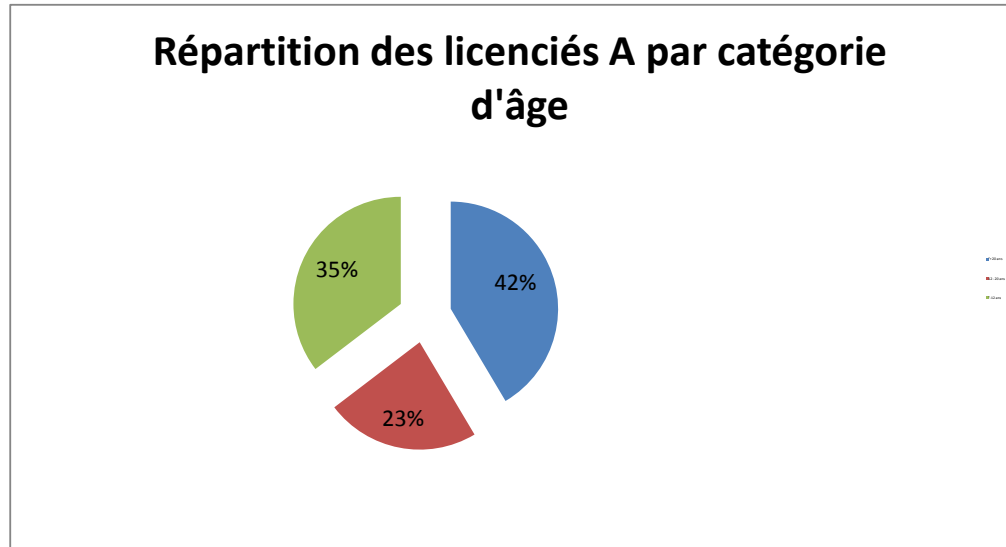


" + 20 ans	30
12 - 20 ans	54
" -12 ans	68
	152



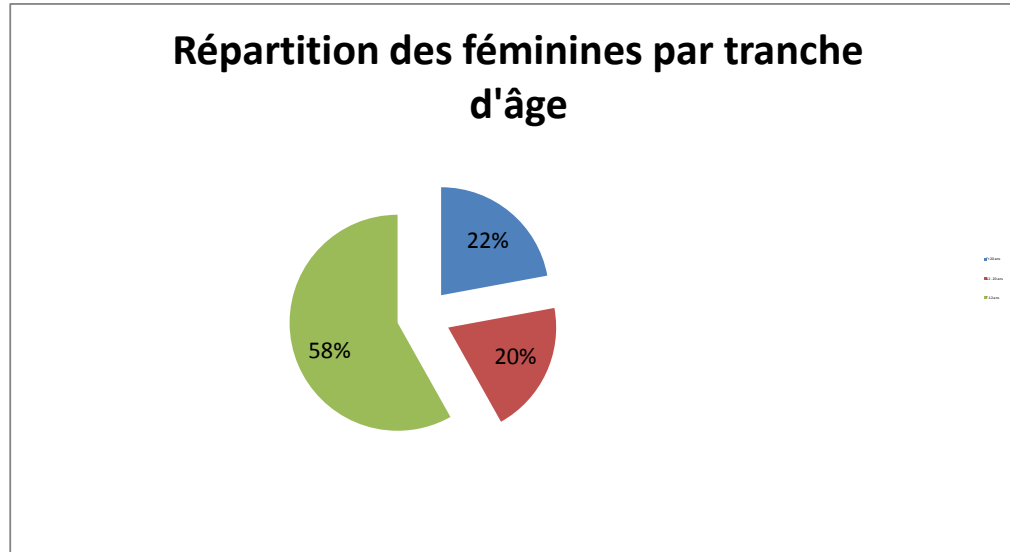
Graphique 9

" + 20 ans	102
12 - 20 ans	57
" -12 ans	87
	246



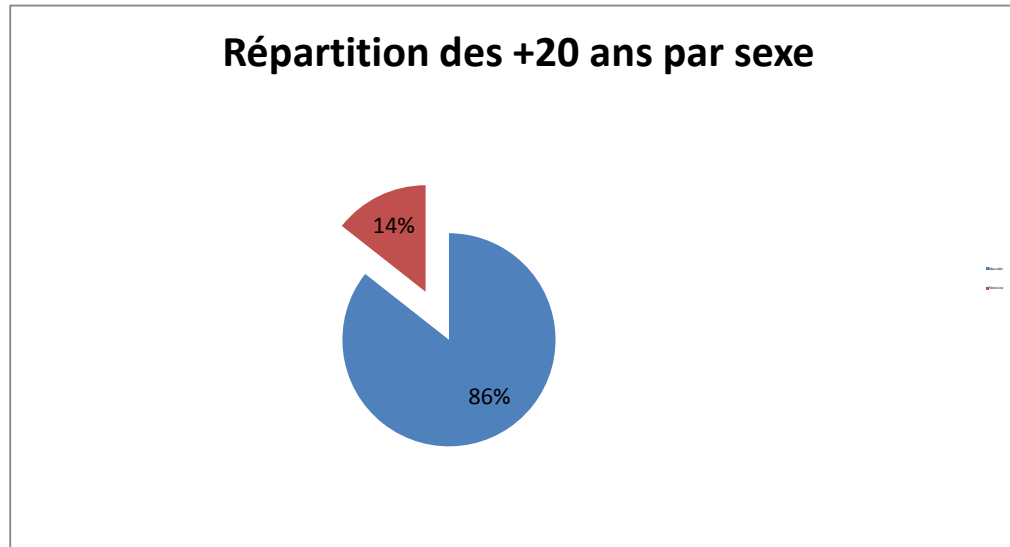
Graphique 10

" + 20 ans	19
12 - 20 ans	17
" -12 ans	50
	86



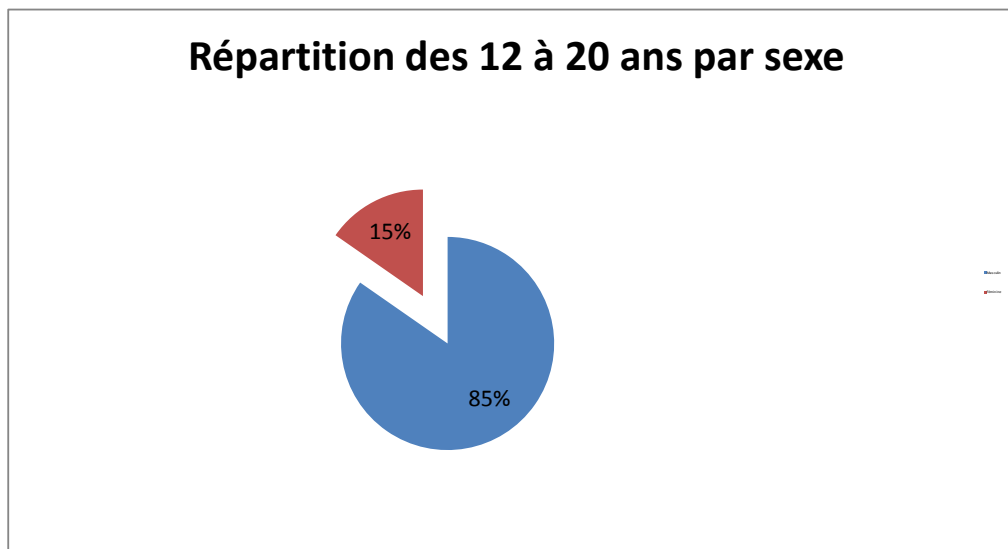
Graphique 11

Masculin	113
Féminine	19
	132



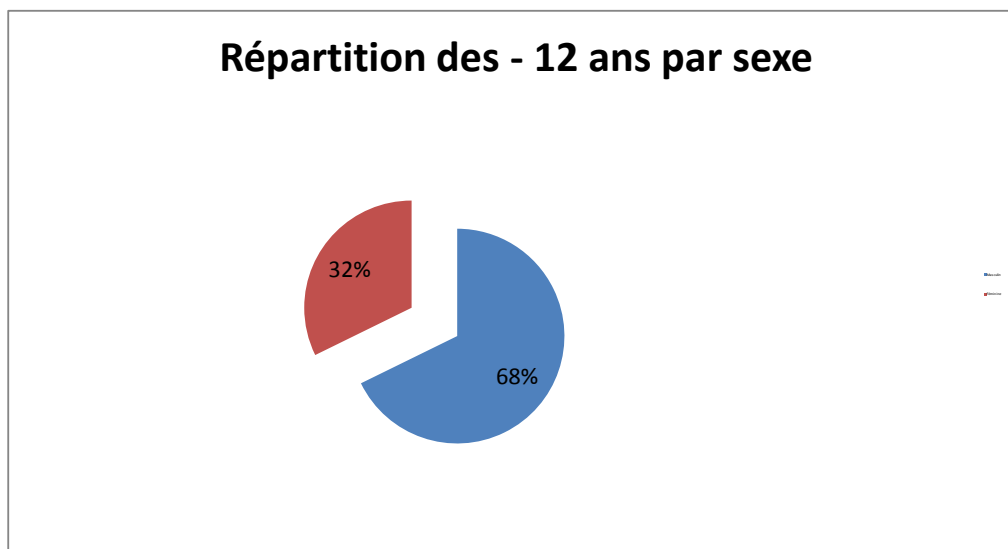
Graphique 12

Masculin 94  
Féminine 17  
111



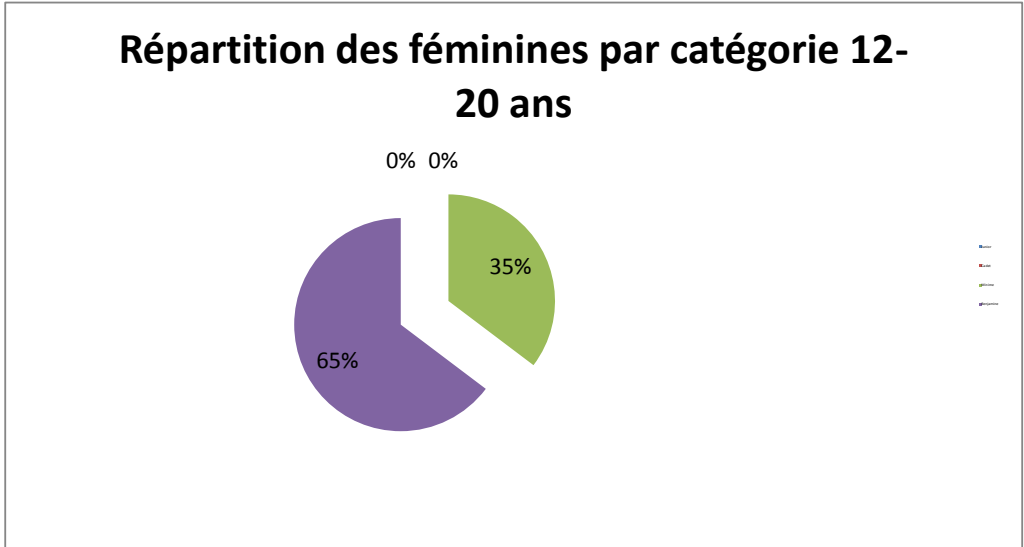
Graphique 13

Masculin 105  
Féminine 50  
155



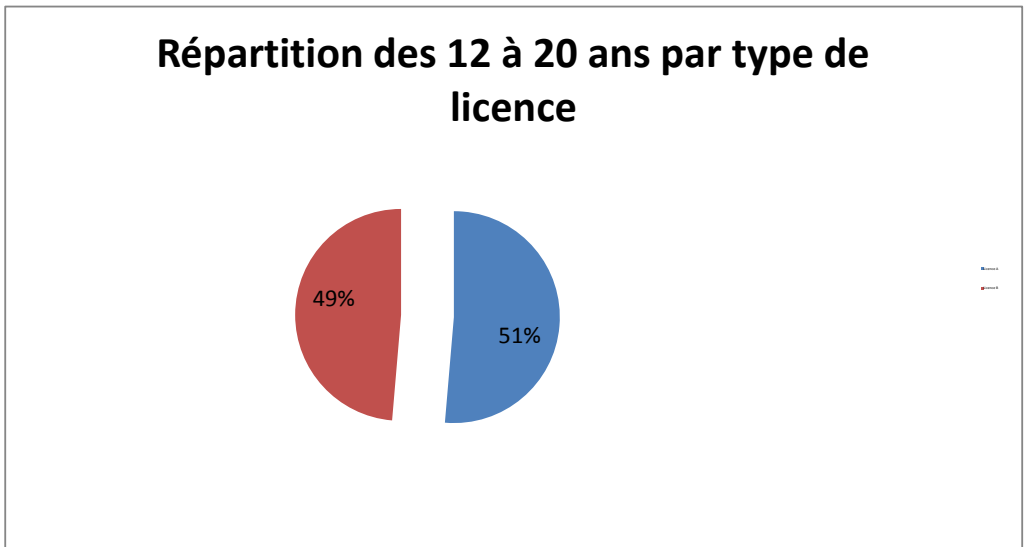
Graphique 14

Junior	0
Cadet	0
Minime	6
Benjamine	11
	17



Graphique 15

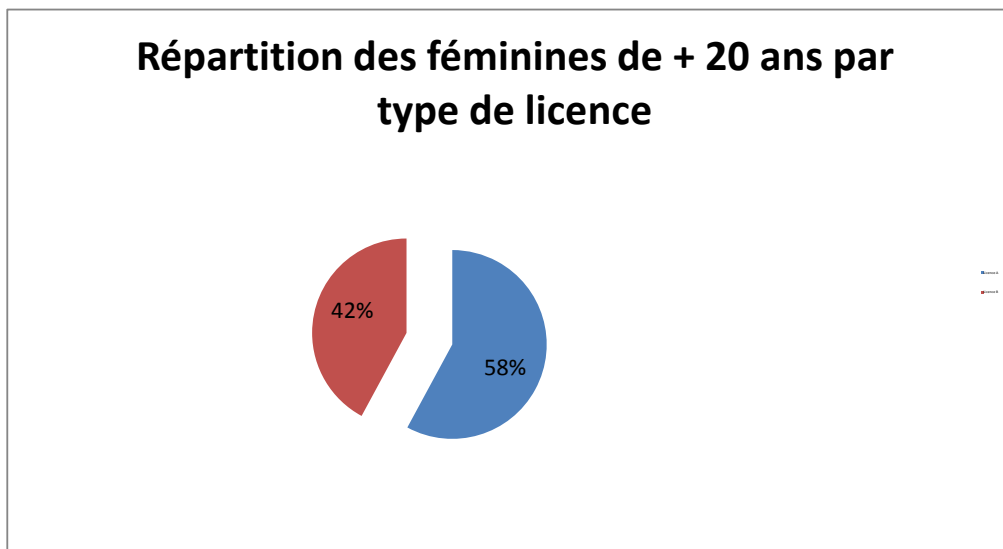
Licence A	57
Licence B	54
	111



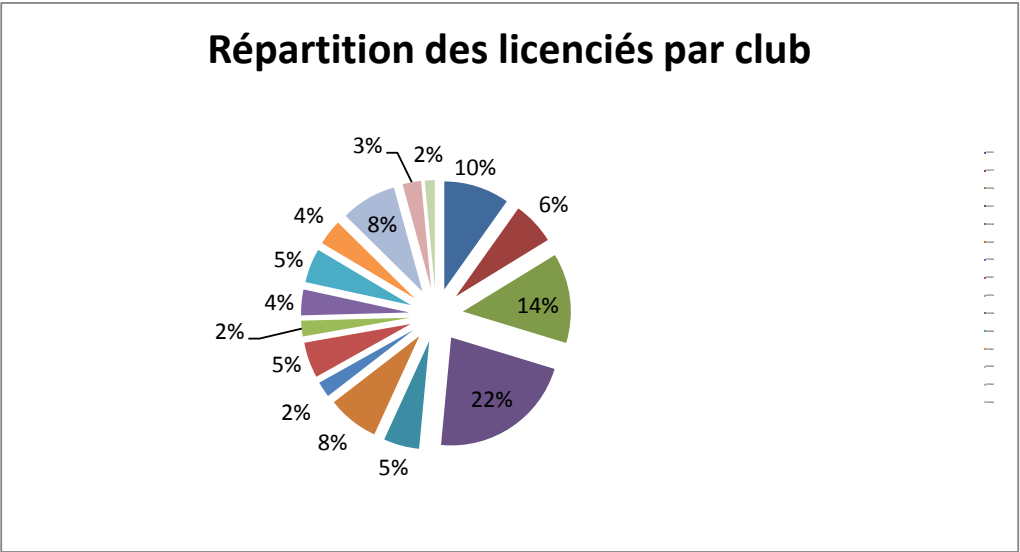
Graphique 16

Licence A 11  
Licence B 8  
19

Graphique 17

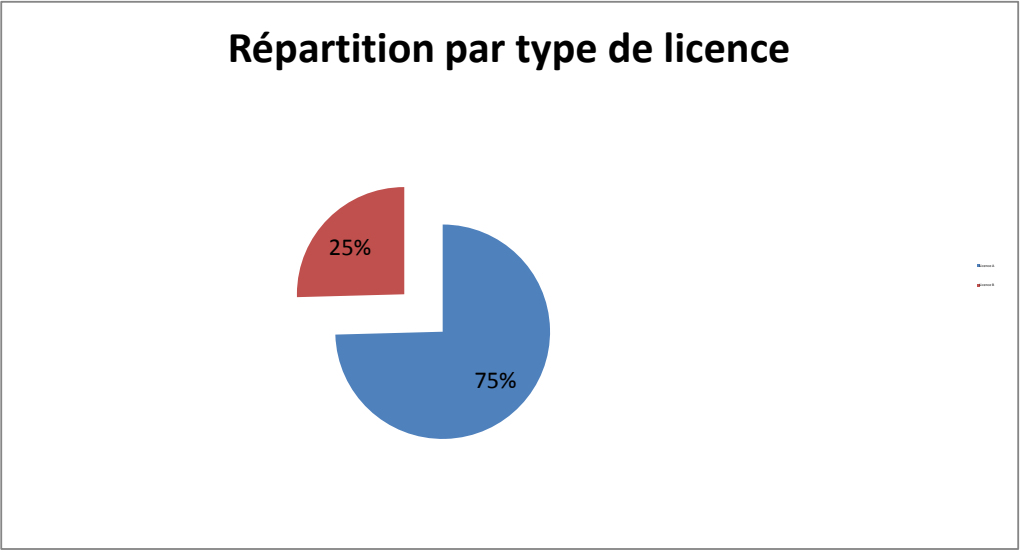


F29001	46
F29012	30
F29036	63
F29037	102
F29038	25
F29044	36
F29046	11
F29051	25
F29052	11
F29058	18
F29060	24
F29061	18
F29062	39
F29063	13
F29064	7
	468



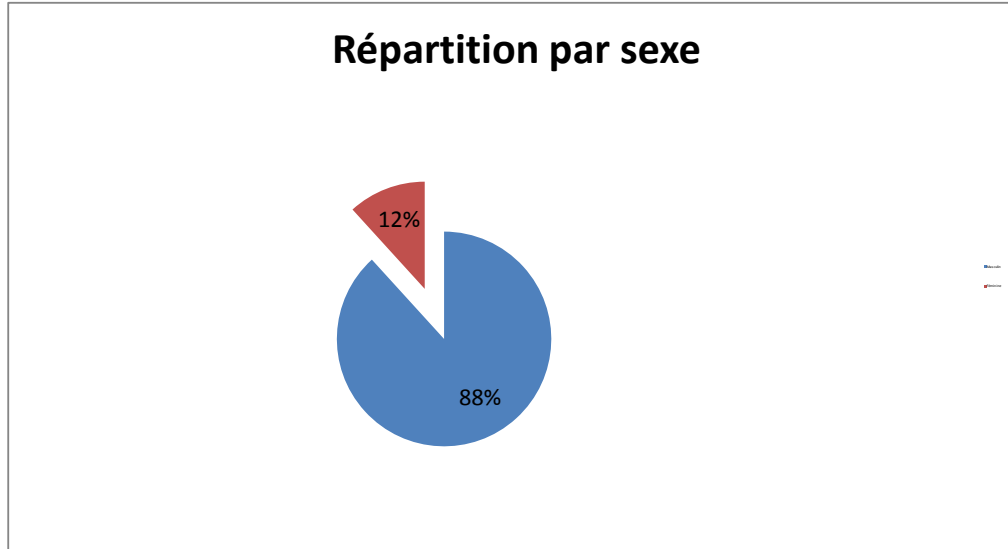
Graphique 1

Licence A	349
Licence B	119
	468



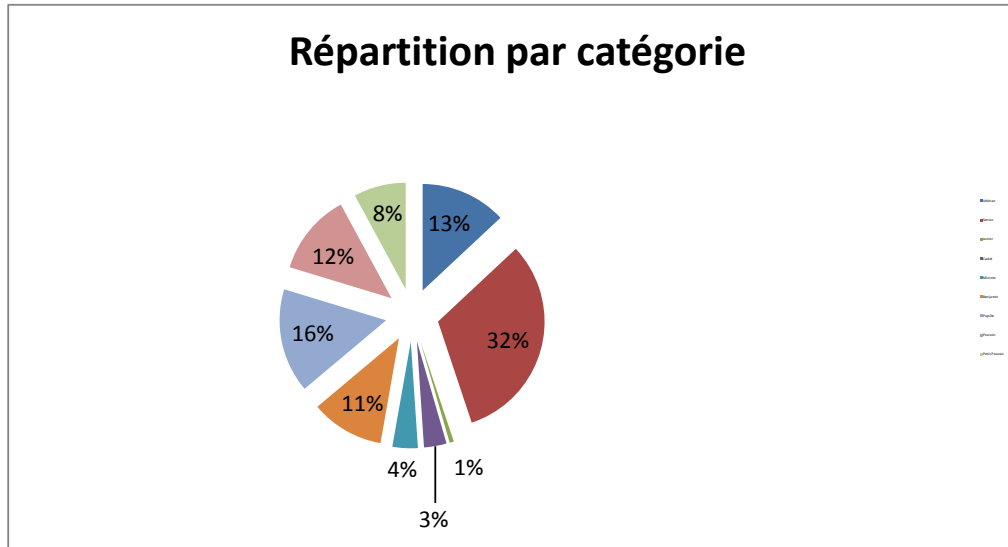
Graphique 2

Masculin	413
Féminine	55
	468



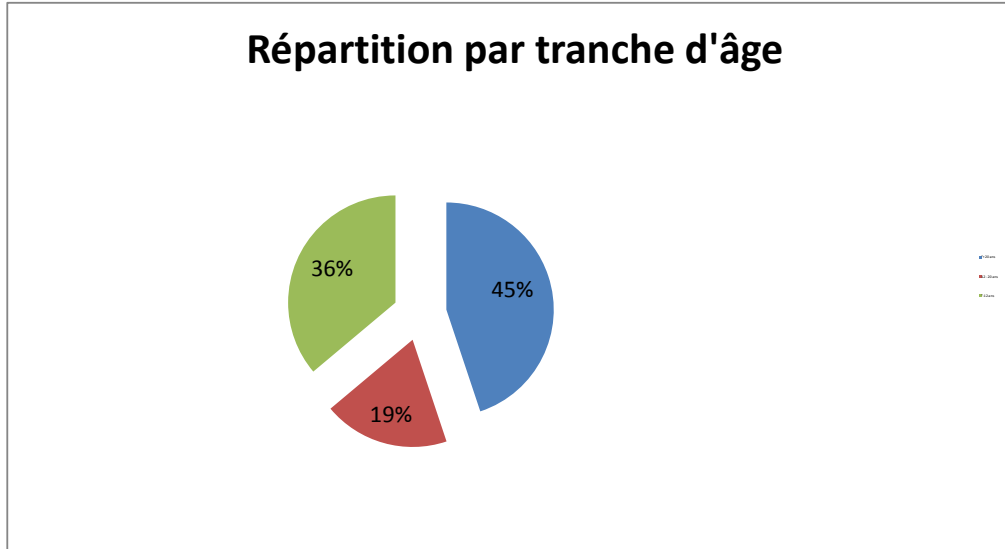
Graphique 3

Vétéran	61
Senior	149
Junior	3
Cadet	16
Minime	18
Benjamin	52
Pupille	74
Poussin	58
Petit-Poussin	37
	468



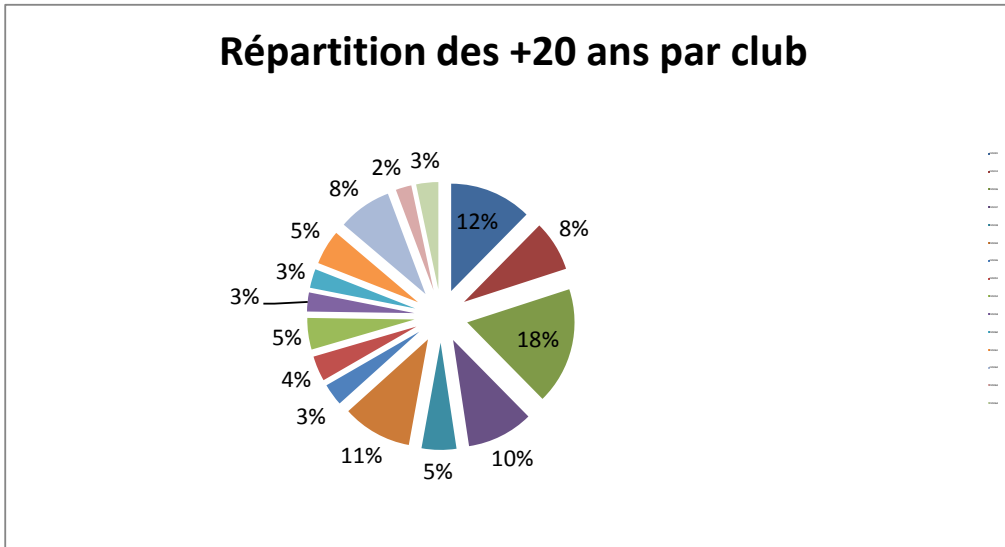
Graphique 4

" + 20 ans	210
12 - 20 ans	89
" -12 ans	169
	468



Graphique 5

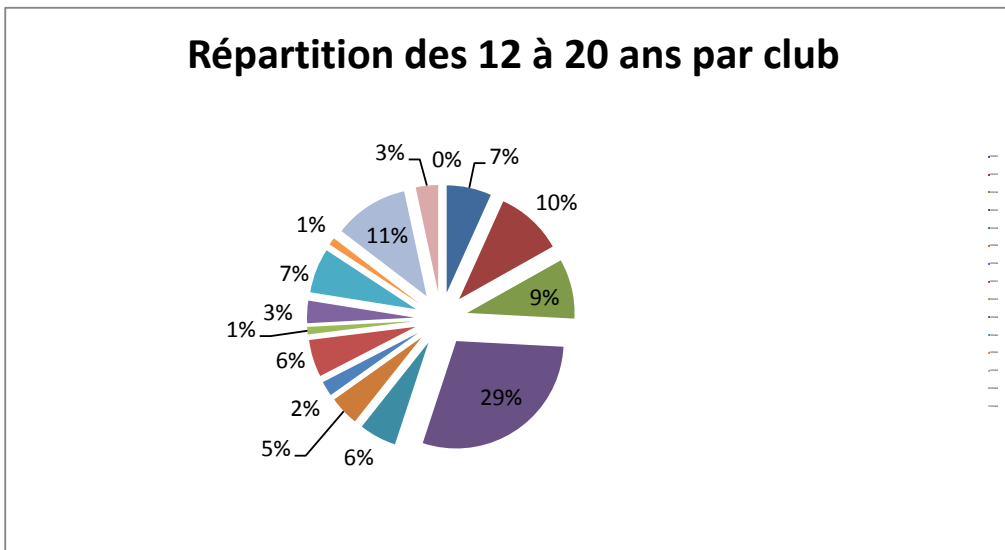
F29001	26
F29012	16
F29036	37
F29037	21
F29038	11
F29044	22
F29046	7
F29051	8
F29052	10
F29058	6
F29060	6
F29061	11
F29062	17
F29063	5
F29064	7
	210



Graphique 6

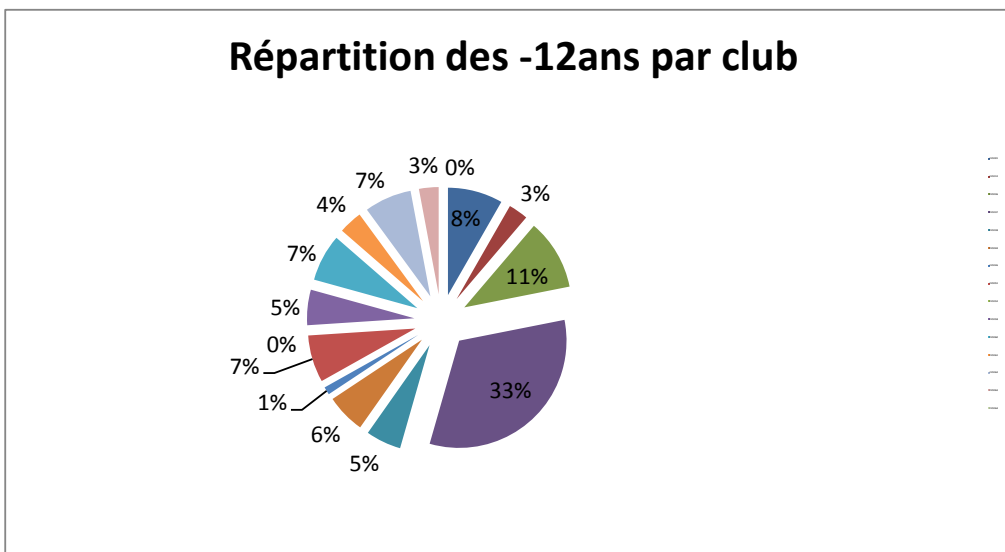


F29001	6
F29012	9
F29036	8
F29037	26
F29038	5
F29044	4
F29046	2
F29051	5
F29052	1
F29058	3
F29060	6
F29061	1
F29062	10
F29063	3
F29064	0
	89



Graphique 7

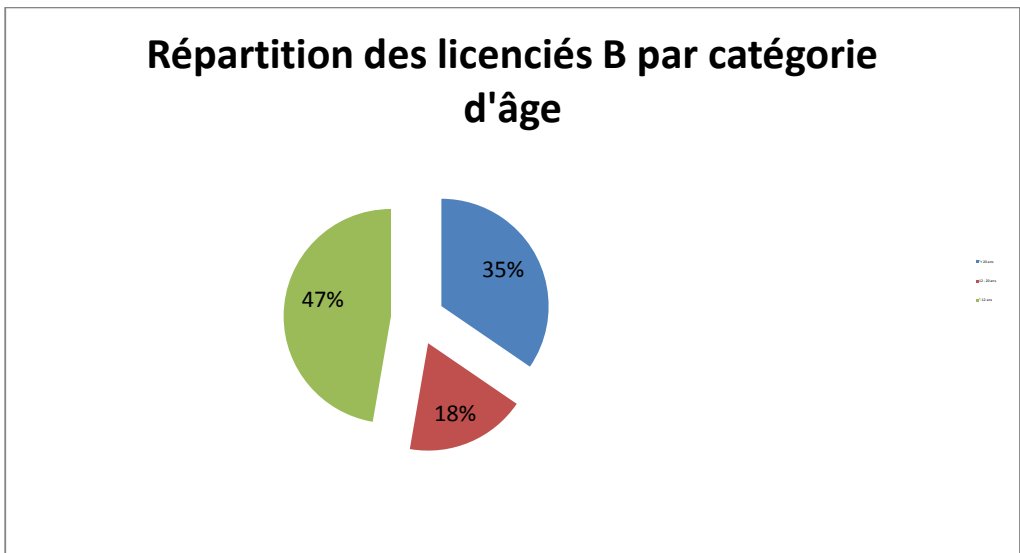
F29001	14
F29012	5
F29036	18
F29037	55
F29038	9
F29044	10
F29046	2
F29051	12
F29052	0
F29058	9
F29060	12
F29061	6
F29062	12
F29063	5
F29064	0
	169



Graphique 8

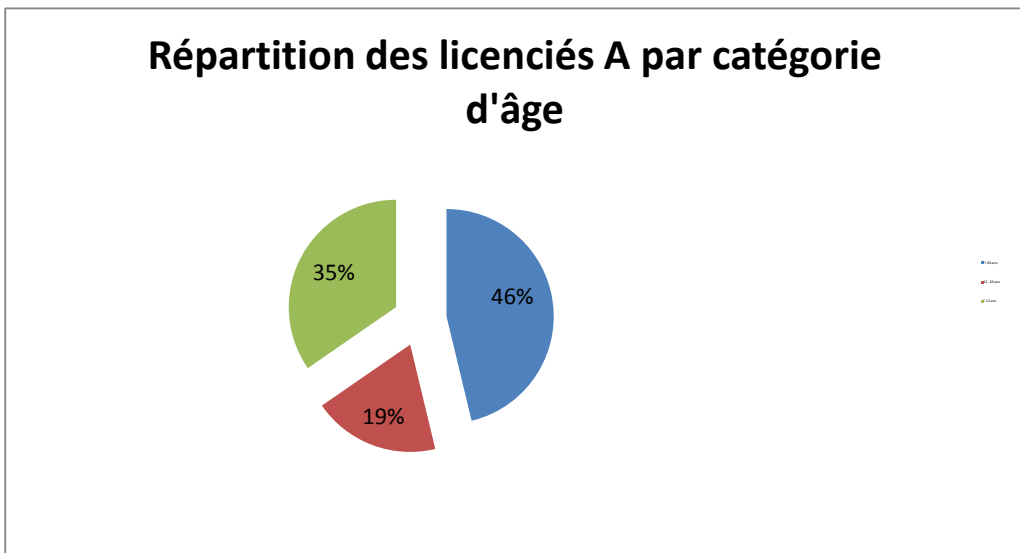
" + 20 ans	19
------------	----

12 - 20 ans	10
"-12 ans	26
	271



Graphique 9

"+ 20 ans	191
12 - 20 ans	79
"-12 ans	143
	377



Graphique 10

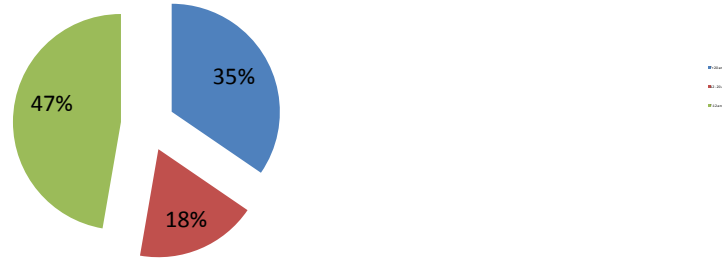
"+ 20 ans	19
12 - 20 ans	10



Graphique 11

"-12 ans  
26  
55

### Répartition des féminines par tranche d'âge



Masculin 191  
Féminine 19  
210

### Répartition des +20 ans par sexe



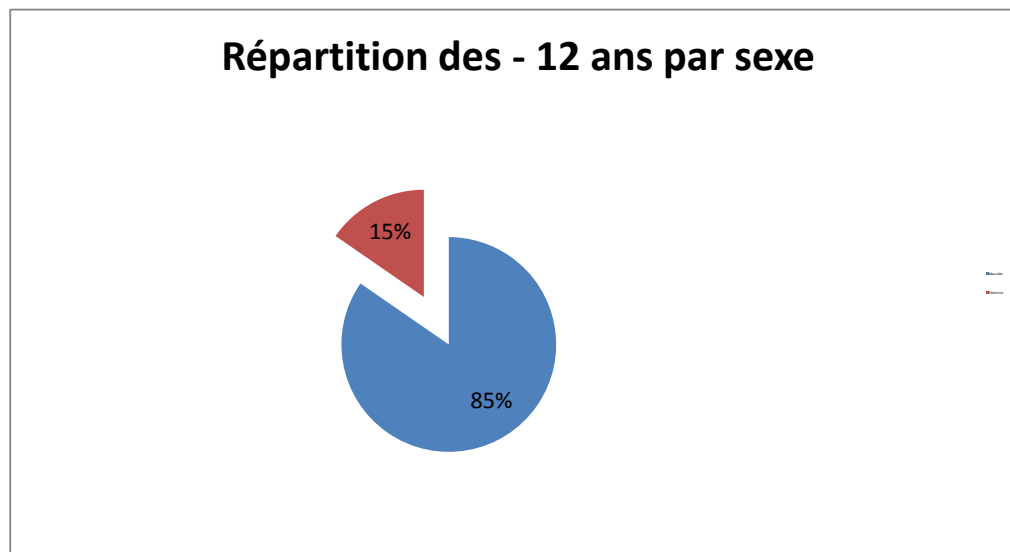
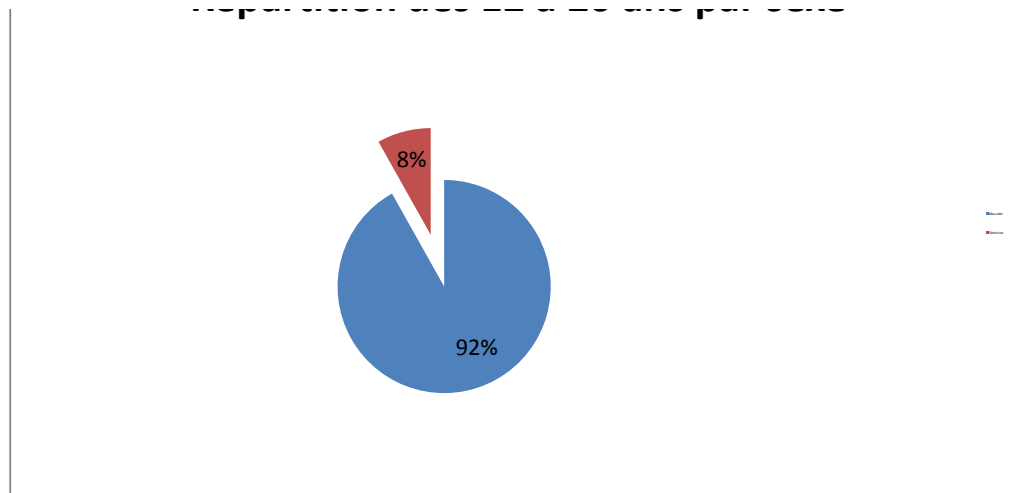
Graphique 12

Masculin 79  
Féminine 7  
86

### Répartition des 12 à 20 ans par sexe

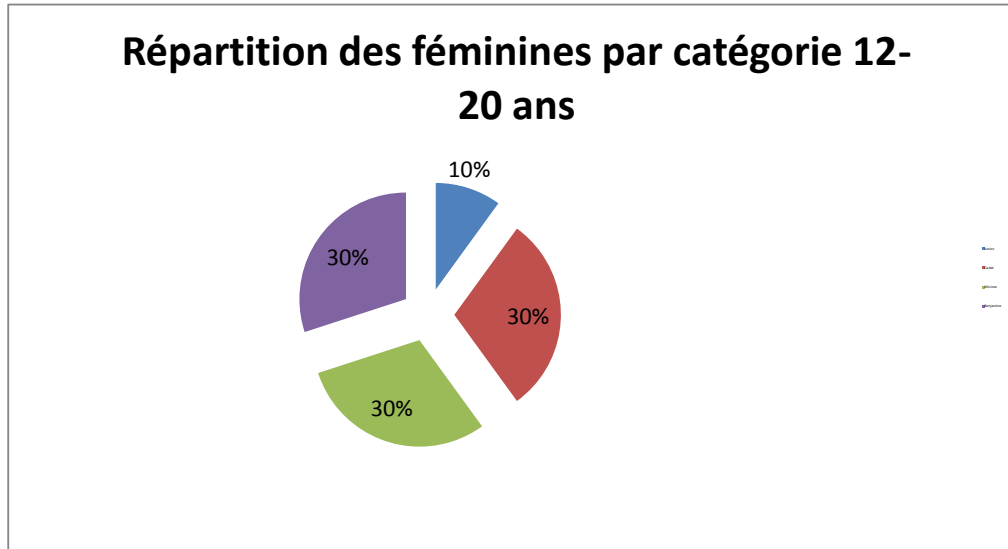
Graphique 13

Masculin 143  
Féminine 26  
169



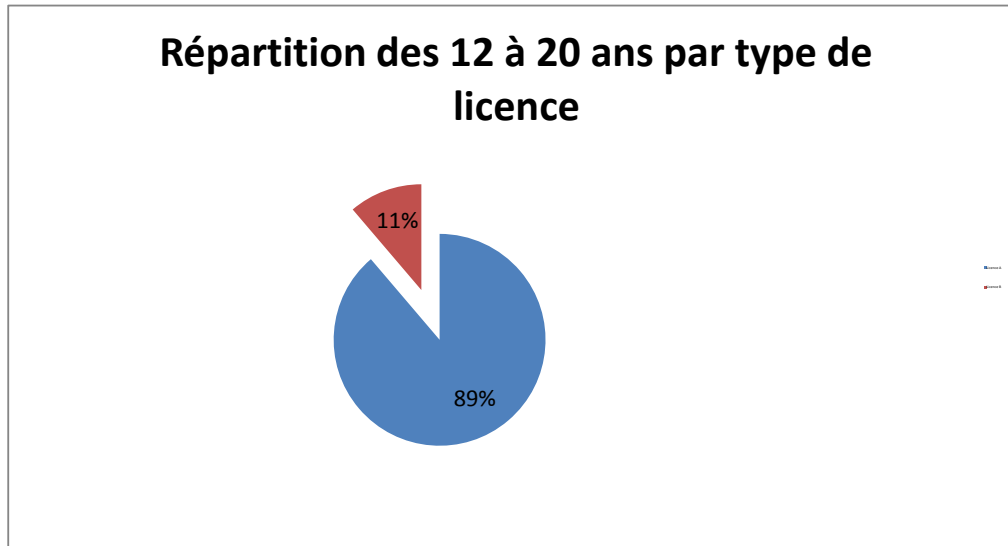
Graphique 14

Junior	1
Cadet	3
Minime	3
Benjamine	3
	10



Graphique 15

Licence A	79
Licence B	10
	89



Graphique 16

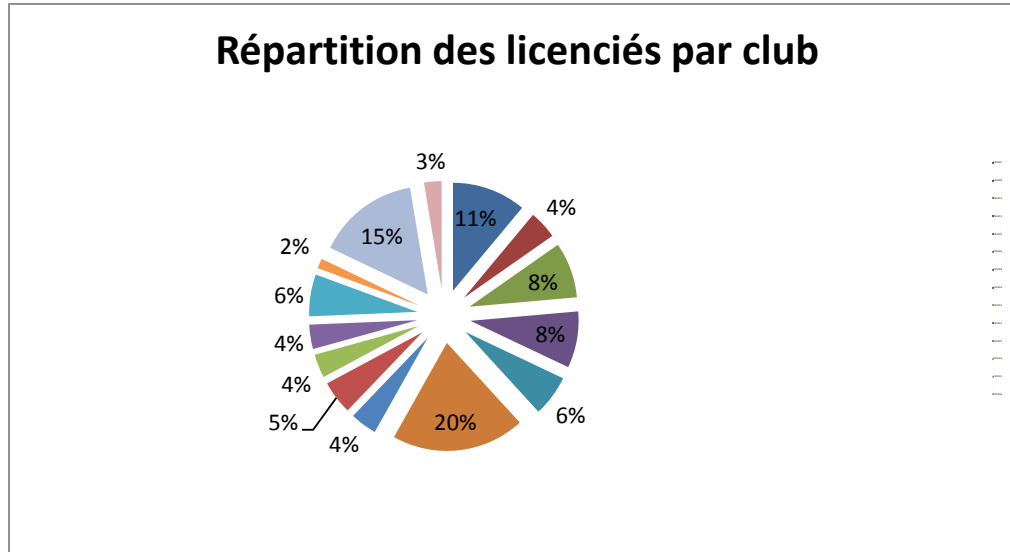
Licence A	13
-----------	----

Graphique 17

### Répartition des féminines de + 20 ans par type de licence

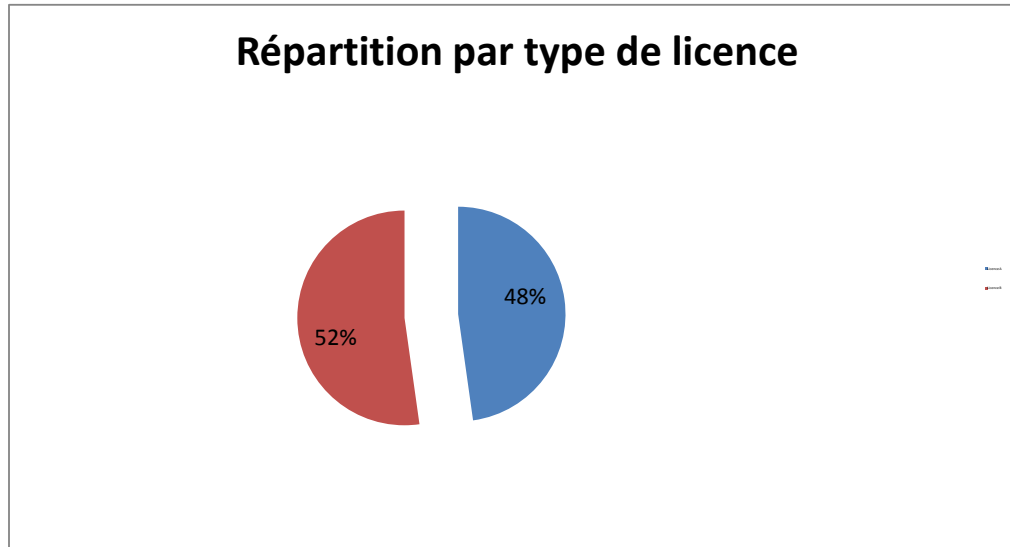


F35001	97
F35009	37
F35013	73
F35043	74
F35044	54
F35046	175
F35048	35
F35049	44
F35051	31
F35052	32
F35053	55
F35054	13
F35055	134
F35056	23
	877



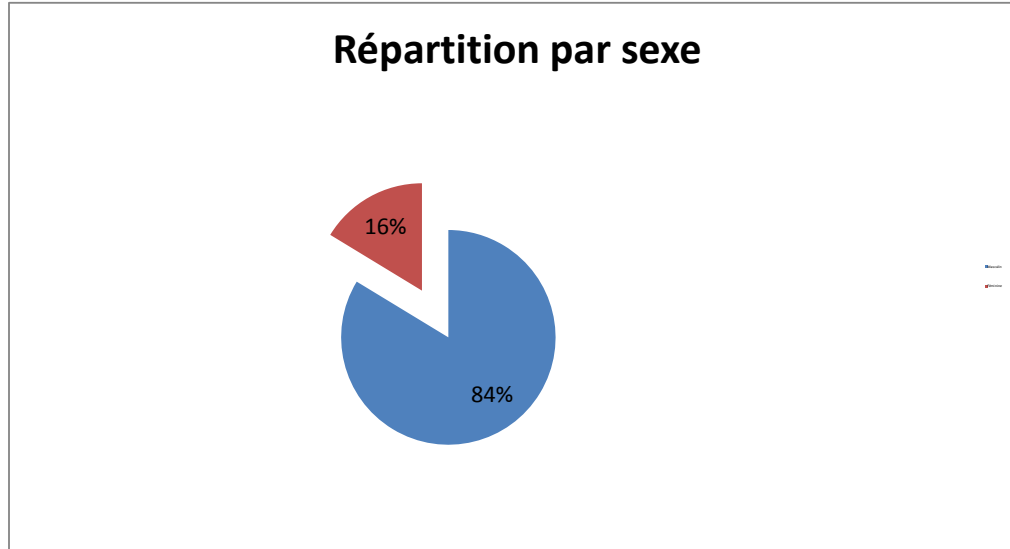
Graphique 1

Licence A	419
Licence B	458
	877



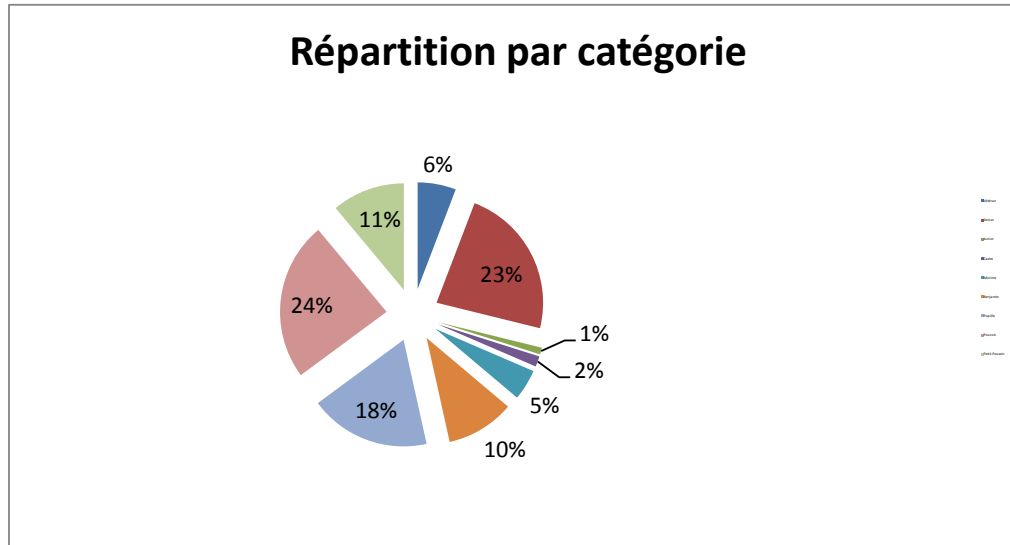
Graphique 2

Masculin	734
Féminine	143
	877



Graphique 3

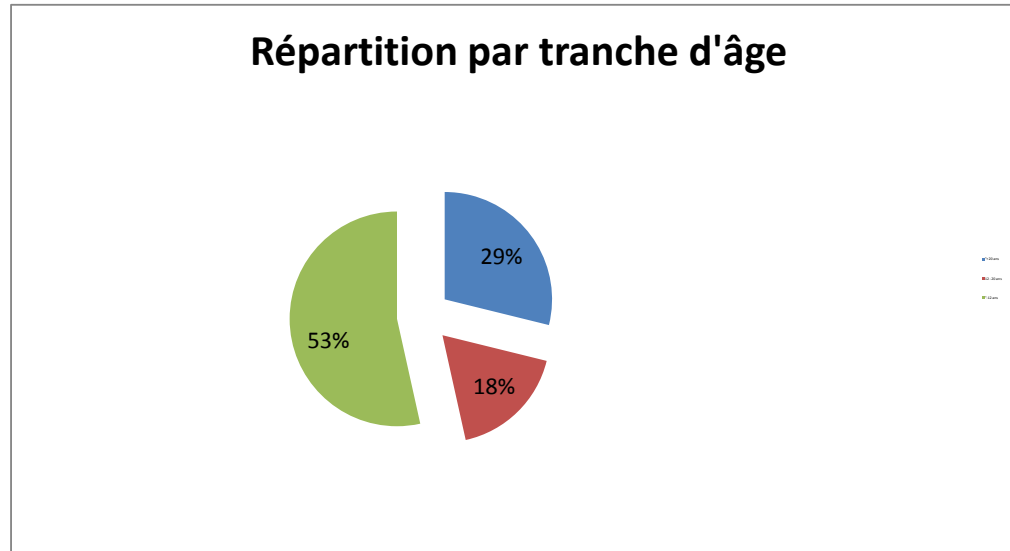
Vétéran	51
Senior	202
Junior	9
Cadet	14
Minime	41
Benjamin	91
Pupille	161
Poussin	211
Petit-Poussin	97
	877



Graphique 4

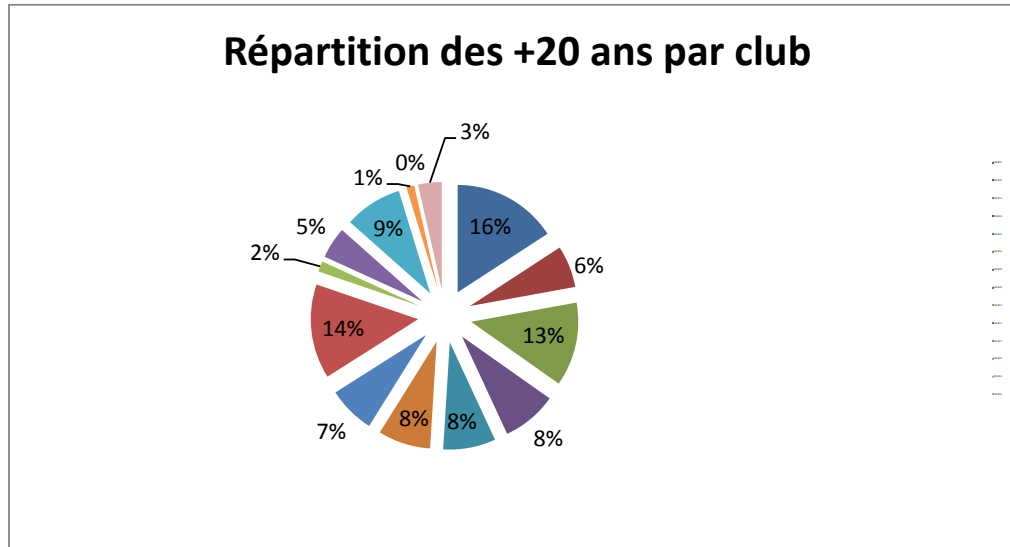


" + 20 ans	253
12 - 20 ans	155
" -12 ans	469
	877



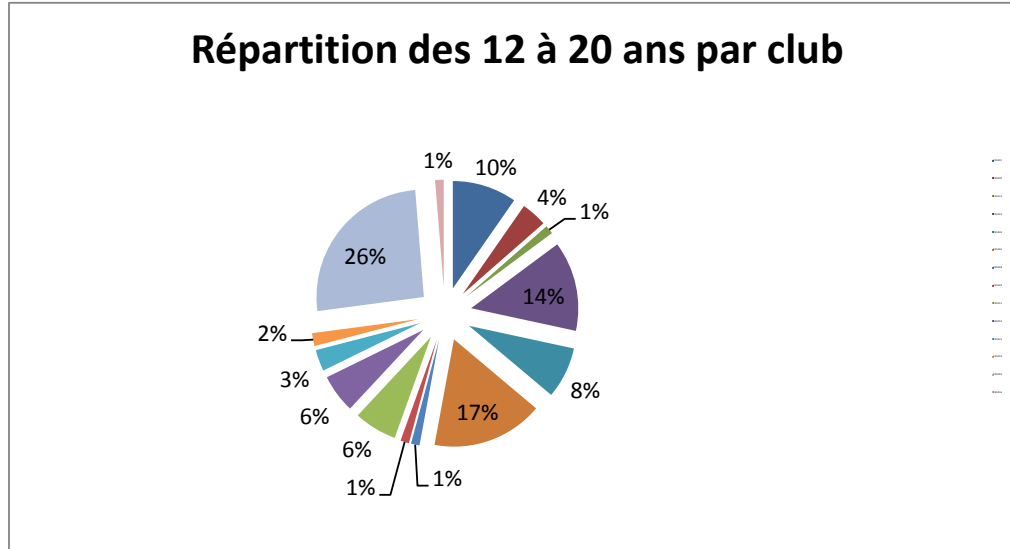
Graphique 5

F35001	40
F35009	16
F35013	32
F35043	21
F35044	20
F35046	20
F35048	18
F35049	36
F35051	4
F35052	12
F35053	22
F35054	3
F35055	0
F35056	9
	253



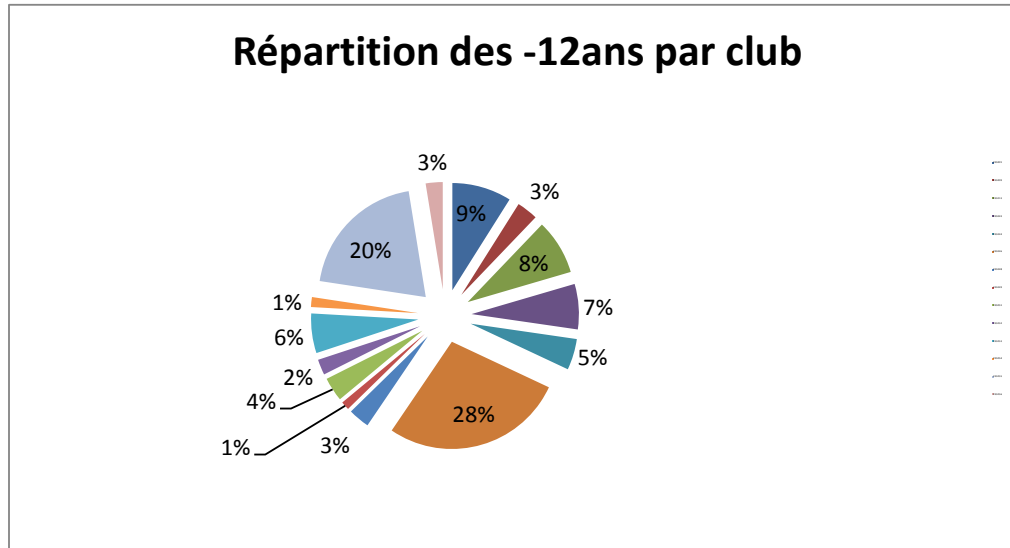
Graphique 6

F35001	15
F35009	6
F35013	2
F35043	21
F35044	12
F35046	26
F35048	2
F35049	2
F35051	10
F35052	9
F35053	5
F35054	3
F35055	40
F35056	2
	155



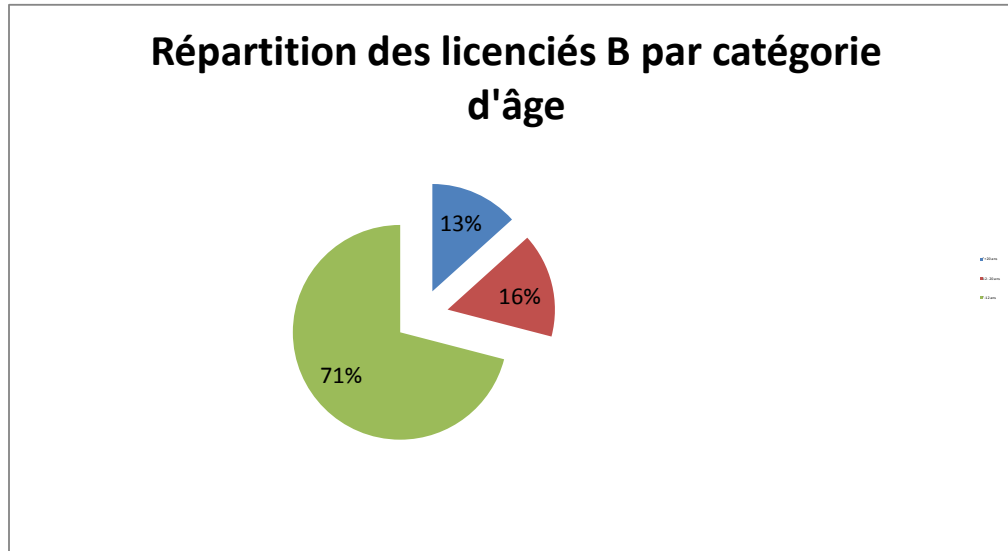
Graphique 7

F35001	42
F35009	15
F35013	39
F35043	32
F35044	22
F35046	129
F35048	15
F35049	6
F35051	17
F35052	11
F35053	28
F35054	7
F35055	94
F35056	12
	469



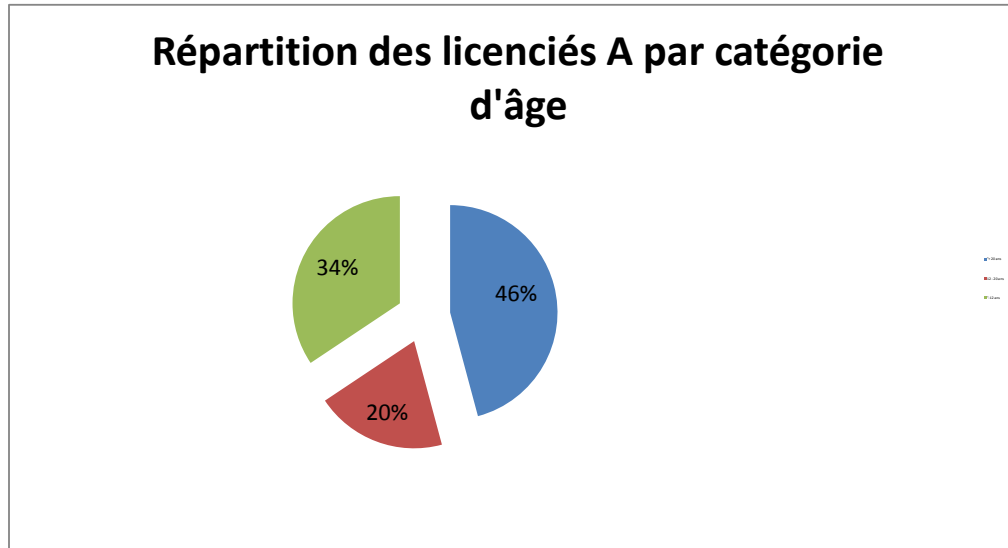
Graphique 8

" + 20 ans	61
12 - 20 ans	72
" -12 ans	325
	458



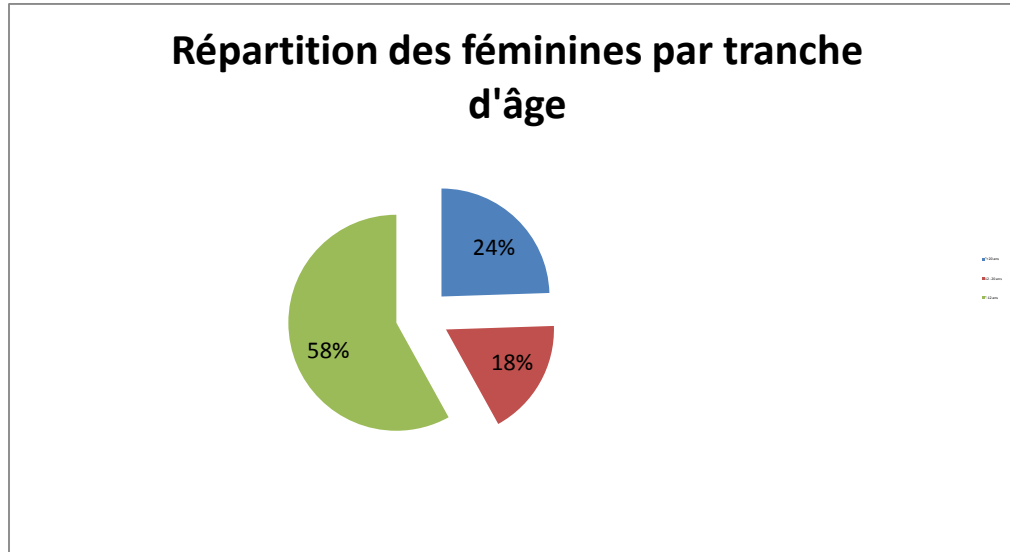
Graphique 9

" + 20 ans	192
12 - 20 ans	83
" -12 ans	144
	419



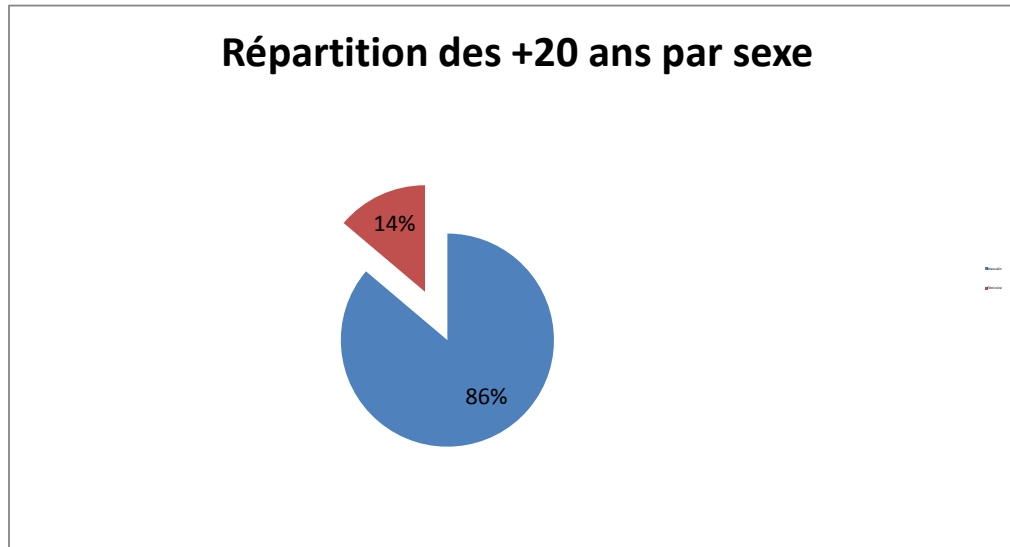
Graphique 10

" + 20 ans	35
12 - 20 ans	25
" -12 ans	83
	143



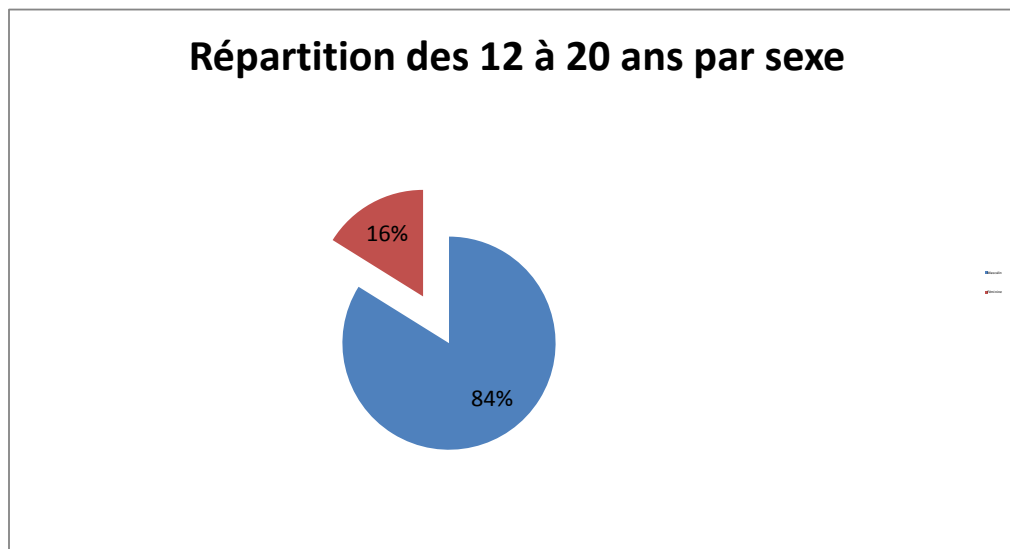
Graphique 11

Masculin	218
Féminine	35
	253



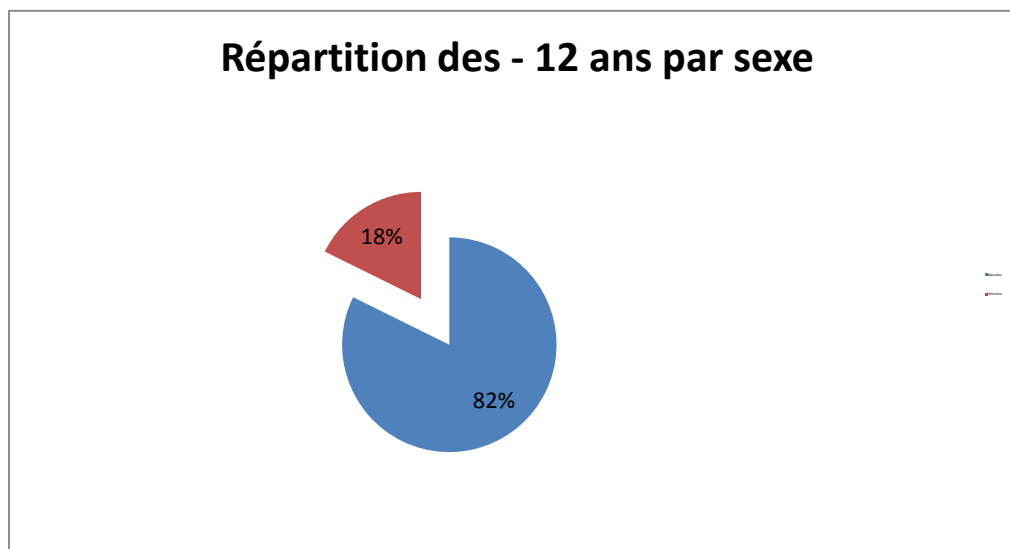
Graphique 12

Masculin 130  
Féminine 25  
155



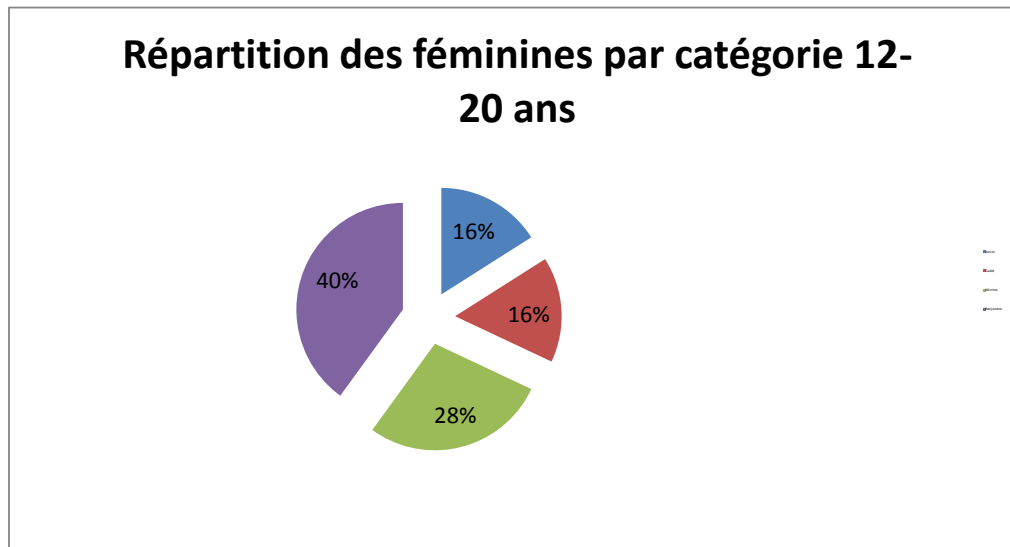
Graphique 13

Masculin 386  
Féminine 83  
469



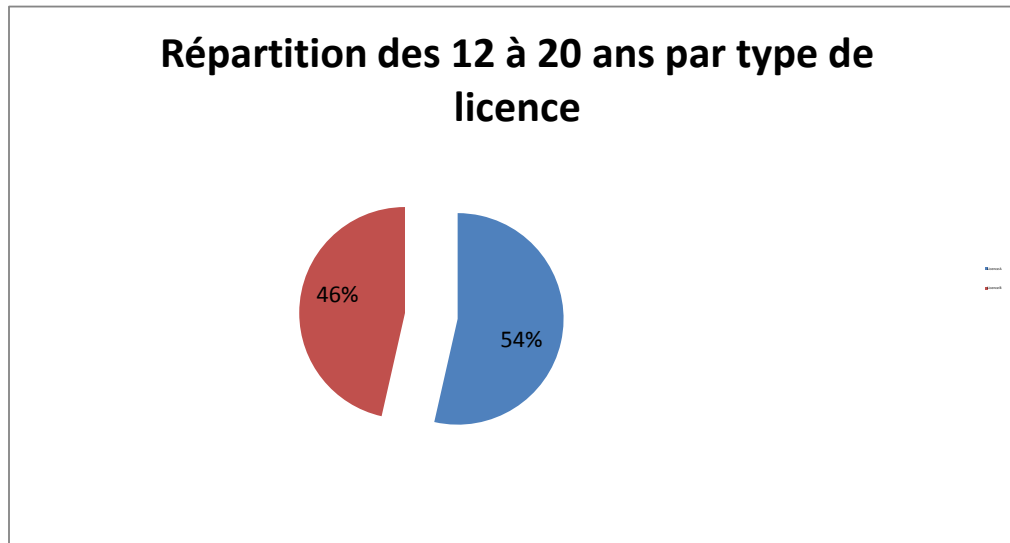
Graphique 14

Junior	4
Cadet	4
Minime	7
Benjamine	10
	25



Graphique 15

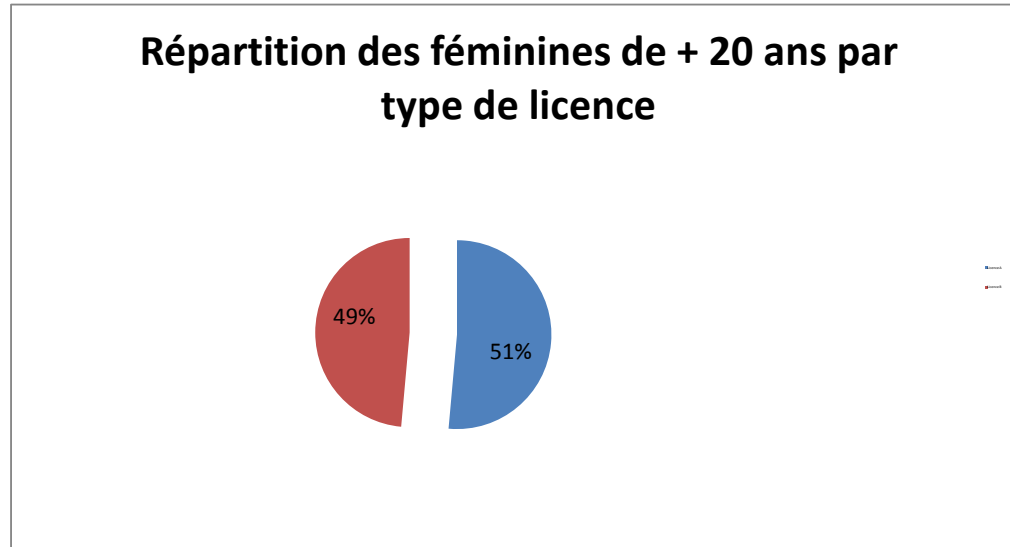
Licence A	83
Licence B	72
	155



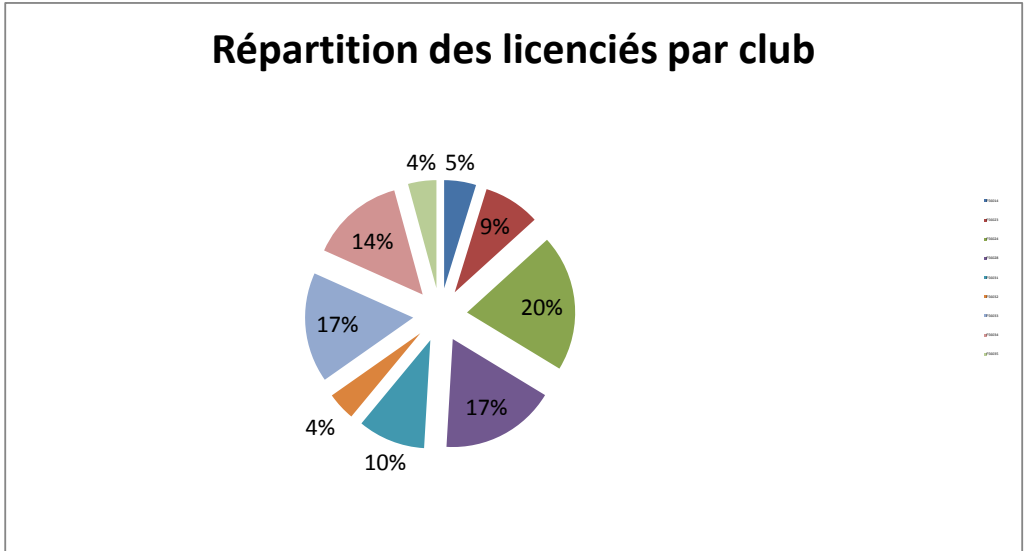
Graphique 16

Licence A 18  
Licence B 17  
35

Graphique 17

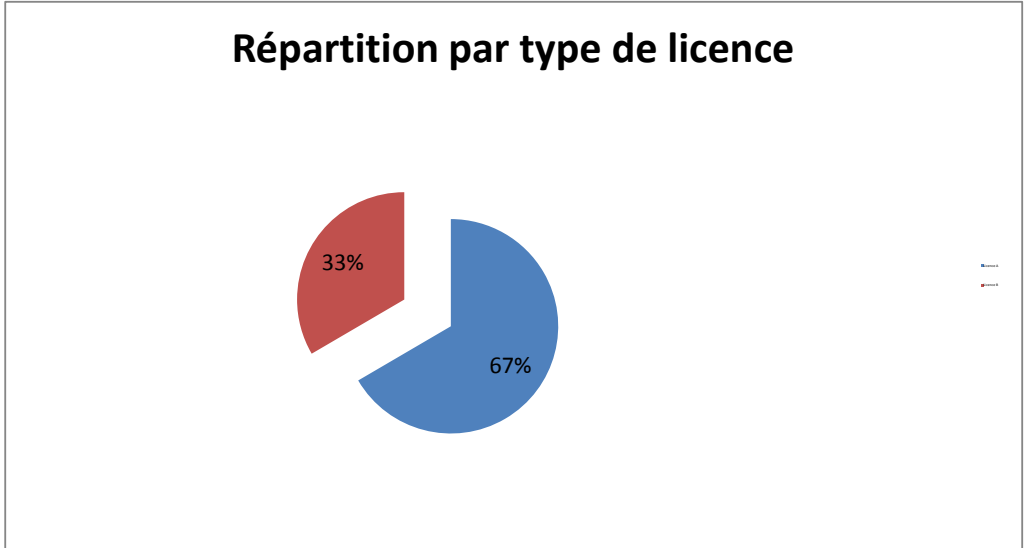


F56014	18
F56023	32
F56024	77
F56028	65
F56031	38
F56032	16
F56033	62
F56034	53
F56035	16
	377



Graphique 1

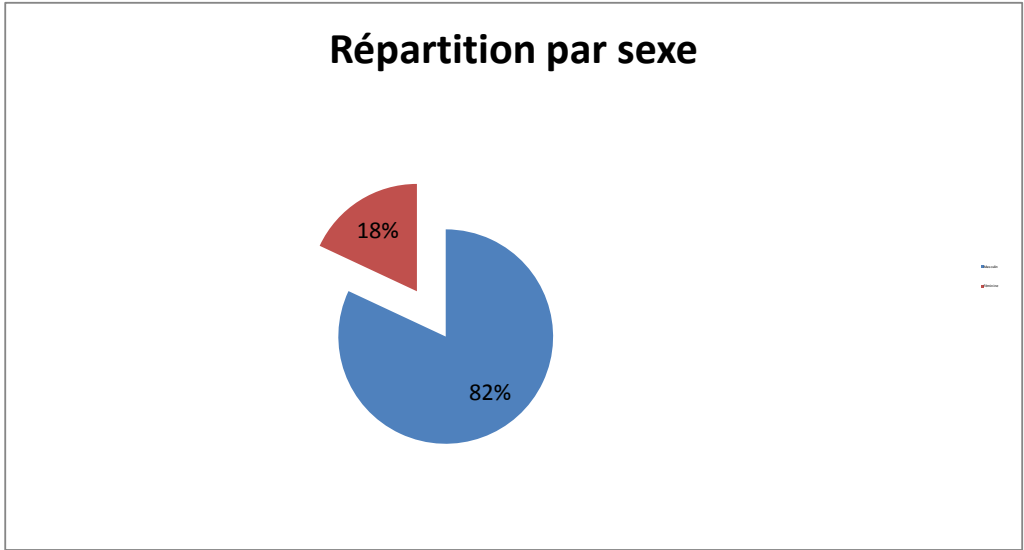
Licence A	251
Licence B	126
	377



Graphique 2

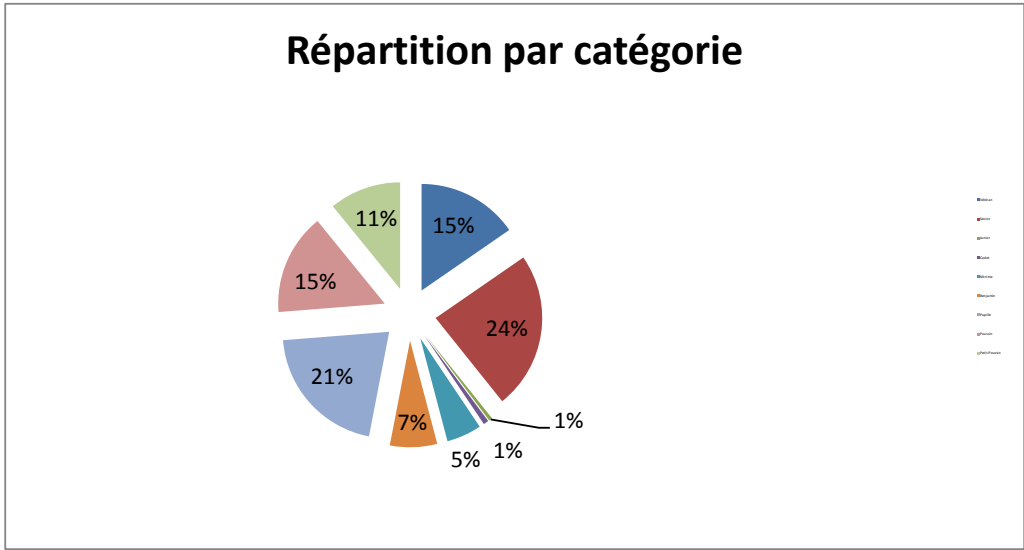


Masculin	309
Féminine	68
	377



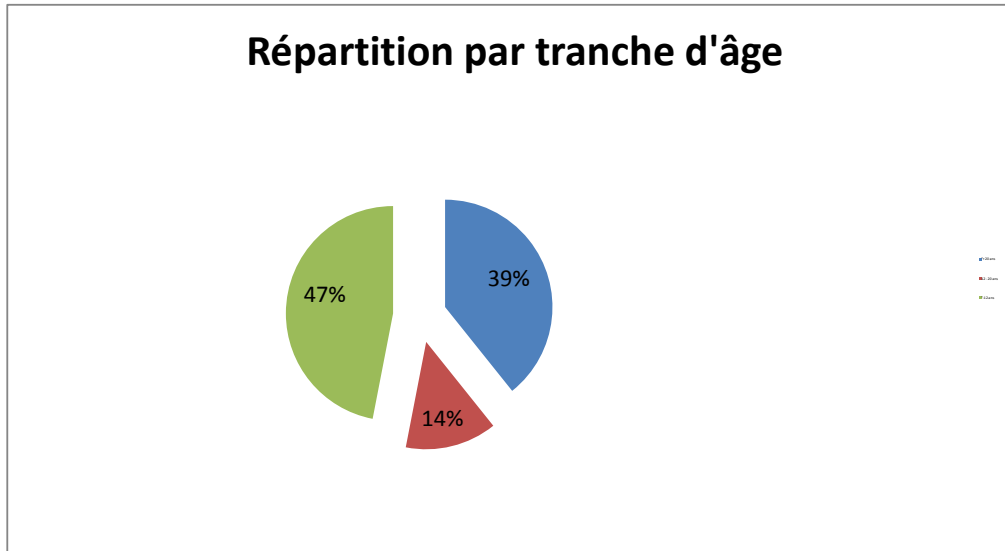
Graphique 3

Vétéran	58
Senior	90
Junior	2
Cadet	3
Minime	20
Benjamin	27
Pupille	78
Poussin	58
Petit-Poussin	41
	377



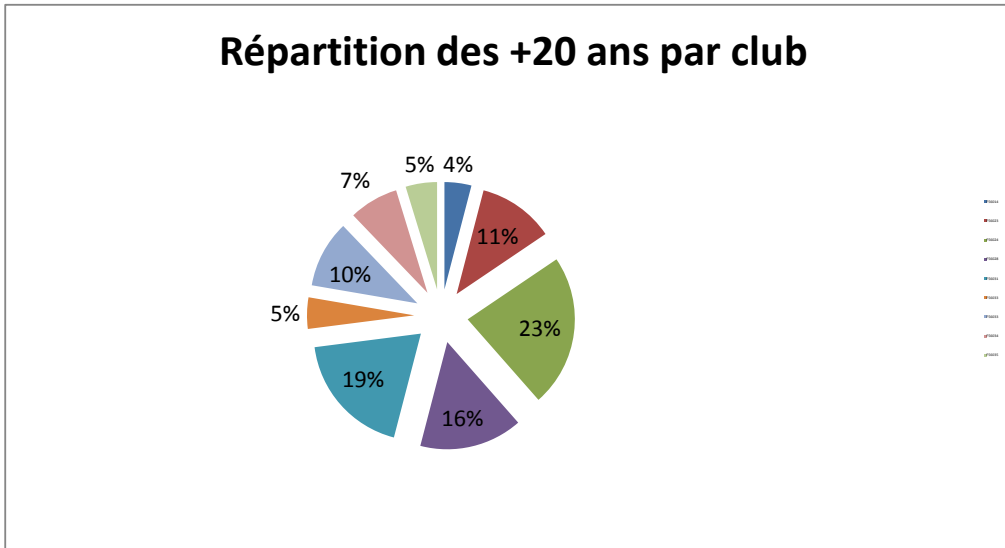
Graphique 4

"+ 20 ans	148
12 - 20 ans	52
"-12 ans	177
	377



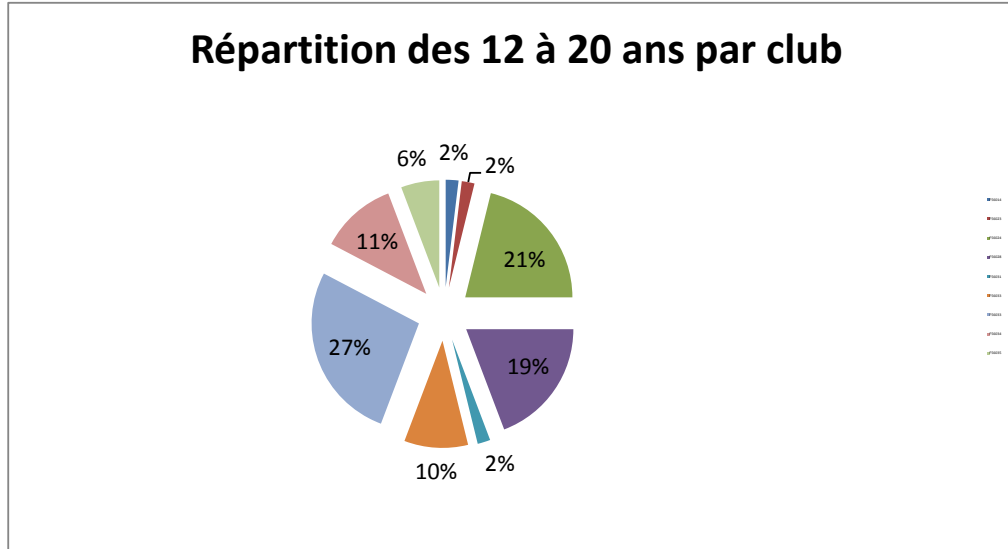
Graphique 5

F56014	6
F56023	17
F56024	34
F56028	23
F56031	28
F56033	7
F56033	15
F56034	11
F56035	7
	148



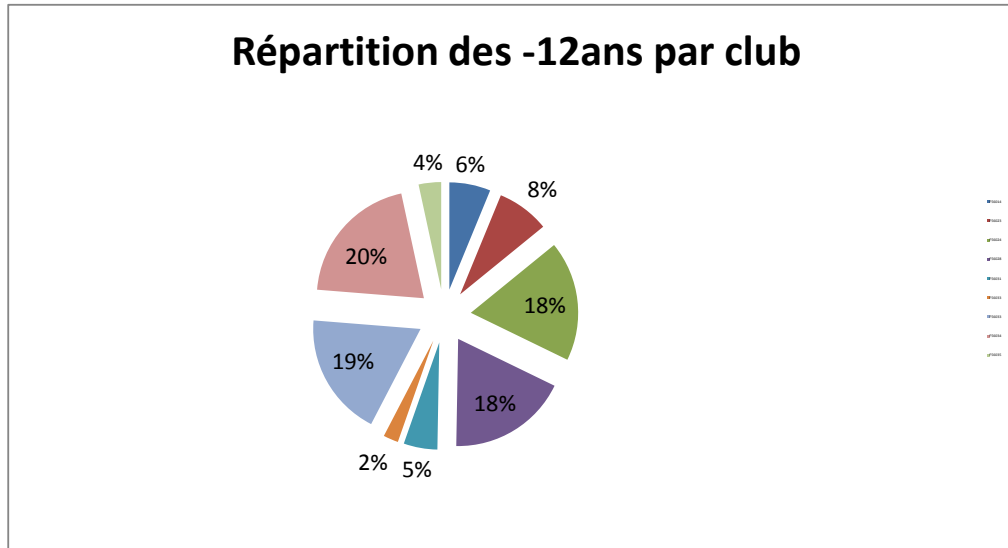
Graphique 6

F56014	1
F56023	1
F56024	11
F56028	10
F56031	1
F56033	5
F56033	14
F56034	6
F56035	3
	52



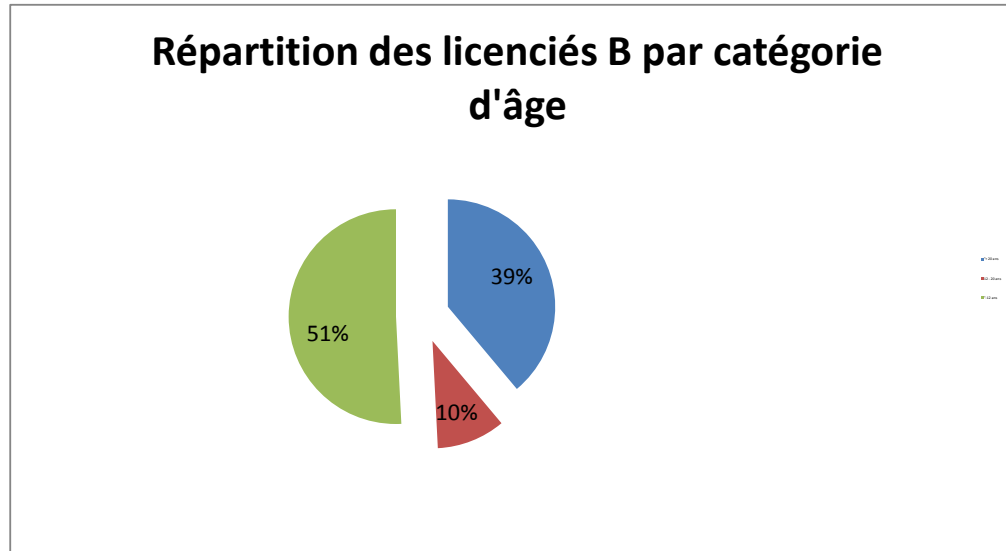
Graphique 7

F56014	11
F56023	14
F56024	32
F56028	32
F56031	9
F56033	4
F56033	33
F56034	36
F56035	6
	177



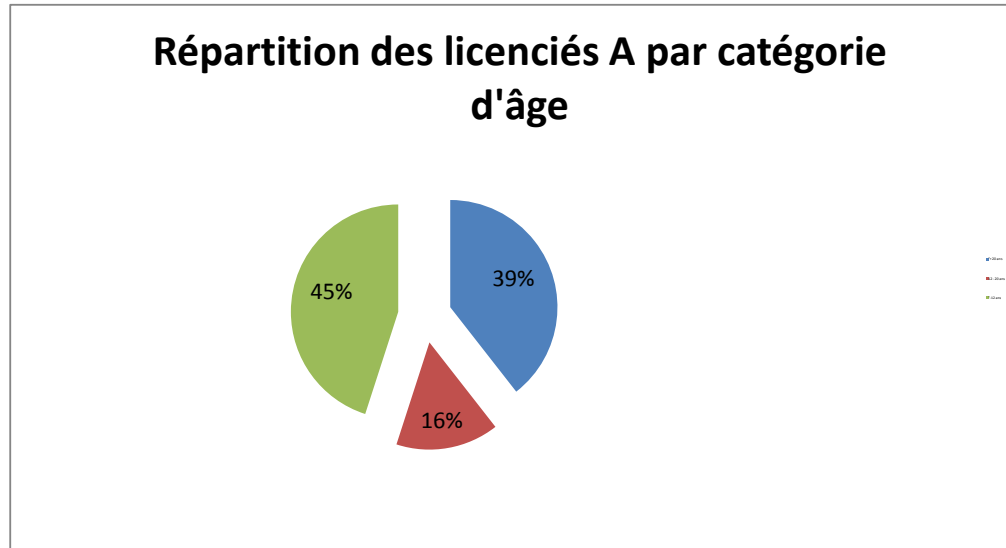
Graphique 8

" + 20 ans	49
12 - 20 ans	13
" -12 ans	64
	126



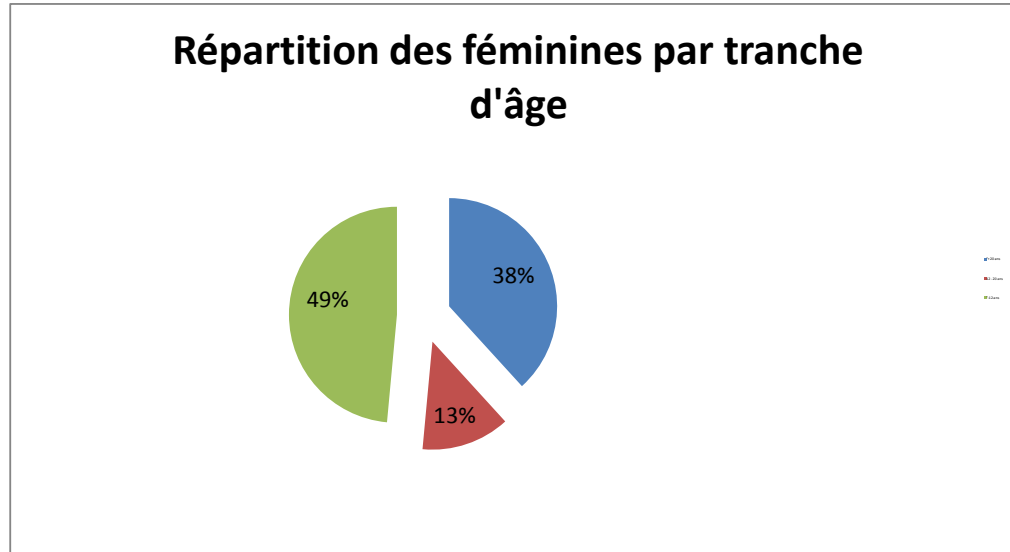
Graphique 9

" + 20 ans	99
12 - 20 ans	39
" -12 ans	113
	251



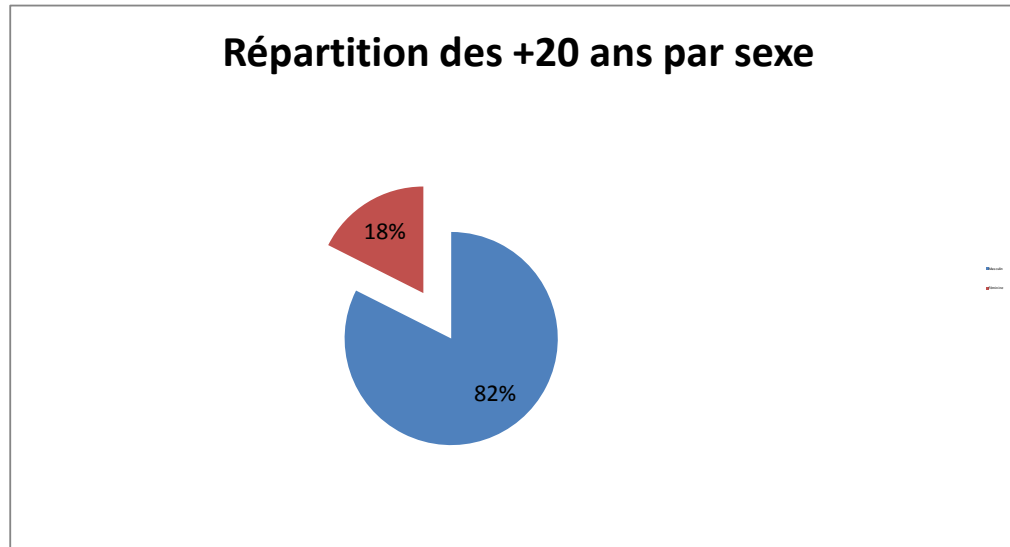
Graphique 10

" + 20 ans	26
12 - 20 ans	9
" -12 ans	33
	68



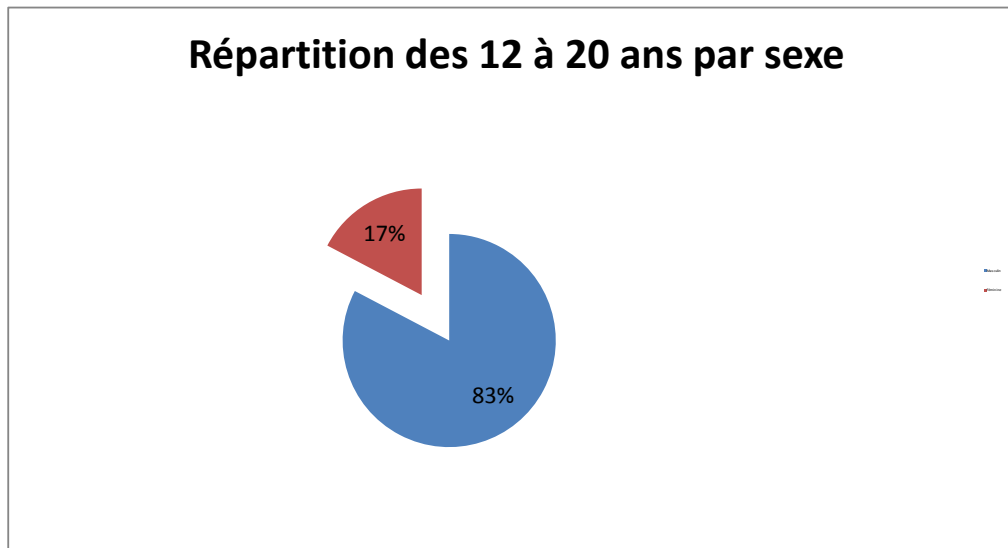
Graphique 11

Masculin	122
Féminine	26
	148

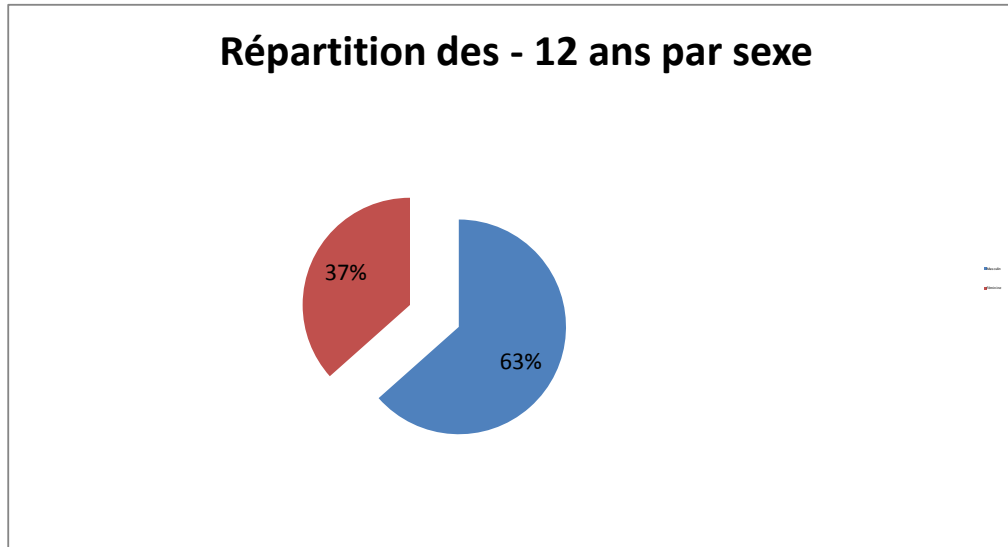


Graphique 12

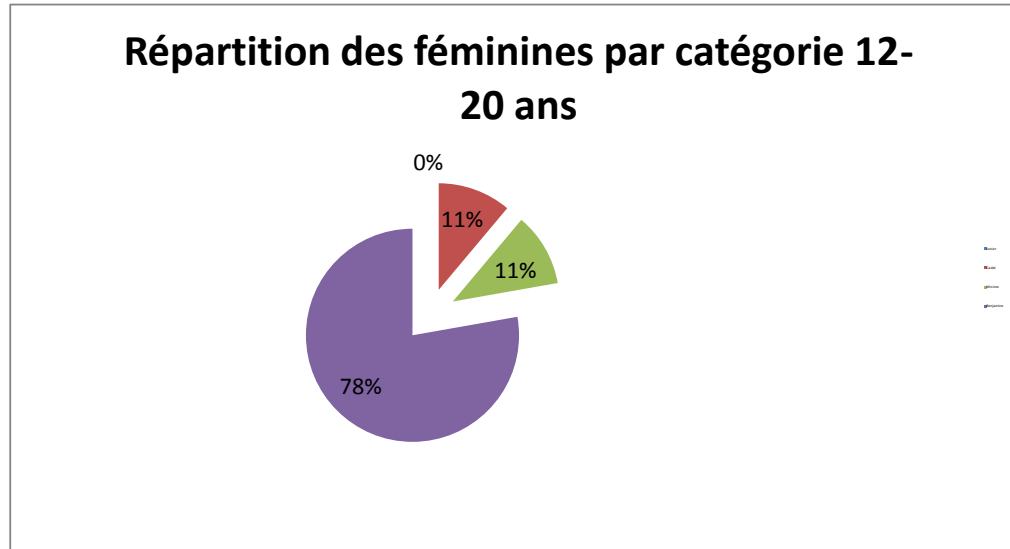
Masculin 43  
Féminine 9  
52



Masculin 144  
Féminine 83  
227

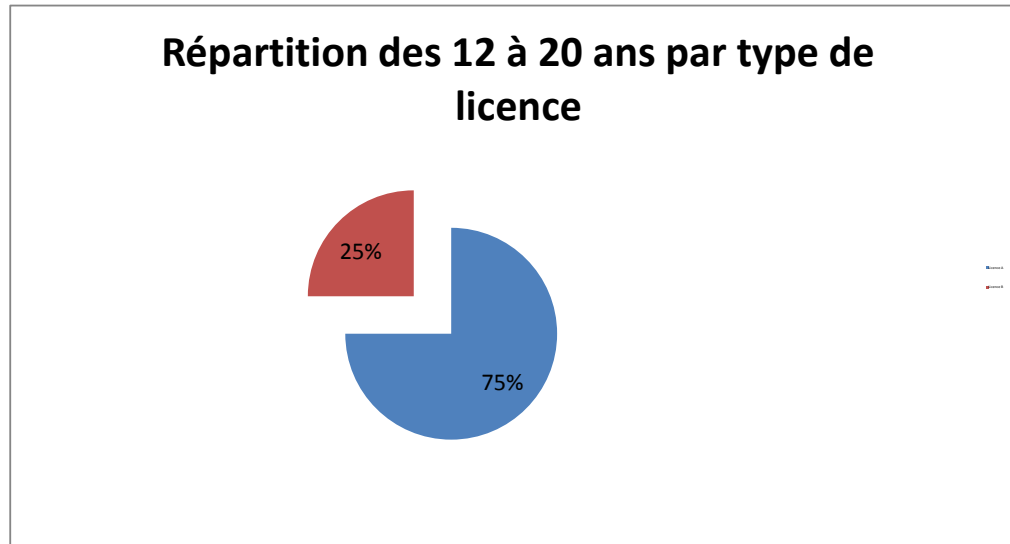


Junior	0
Cadet	1
Minime	1
Benjamine	7
	9



Graphique 15

Licence A	39
Licence B	13
	52



Graphique 16

Licence A 8  
Licence B 18  
26

Graphique 17

