

## Top des Ligues

Licences au 31/08/2014

PI Nom	Licences	Région	Population	‰
1 Ile de France	10961	Ile de France	11 598 850	0,95
2 La Réunion	3998	La Réunion	794 107	5,03
3 Côte d Azur	3415	Côte d Azur	2 078 397	1,64
4 Lyonnais	3403	Lyonnais	2 992 116	1,14
5 Pays de Loire	3063	Pays de Loire	3 482 590	0,88
<b>6 Bretagne</b>	<b>2879</b>	<b>Bretagne</b>	<b>3 119 094</b>	<b>0,92</b>
7 Aquitaine	2706	Aquitaine	3 148 067	0,86
8 Alsace	2541	Alsace	1 827 069	1,39
9 Provence	2449	Provence	2 785 615	0,88
10 Languedoc	2410	Languedoc	2 560 851	0,94
11 Lorraine	2224	Lorraine	2 339 720	0,95
12 Centre Val de Loire	2208	Centre Val de Loire	2 526 917	0,87
13 Midi-Pyrénées	2119	Midi-Pyrénées	2 810 110	0,75
14 Nord-Pas de Calais	1800	Nord-Pas de Calais	4 019 691	0,45
15 Franche Comté	1618	Franche Comté	1 158 671	1,4
16 Haute Normandie	1570	Haute Normandie	1 816 720	0,86
17 Dauphiné-Savoie	1516	Dauphiné-Savoie	3 073 196	0,49
18 Basse Normandie	1494	Basse Normandie	1 460 463	1,02
19 Champagne-Ardenne	965	Champagne-Ardenne	1 338 896	0,72
20 Poitou-Charentes	937	Poitou-Charentes	1 739 769	0,54
21 Auvergne	731	Auvergne	1 339 239	0,55
22 Bourgogne	682	Bourgogne	1 632 010	0,42
23 Limousin	664	Limousin	736 997	0,9
24 Picardie	661	Picardie	1 900 338	0,35
25 Martinique	530	Martinique	397 730	1,33
26 Corse	360	Corse	299 207	1,2
27 Pacifique	324	Pacifique	712 649	0,45
28 Guadeloupe	199	Guadeloupe	400 584	0,5
29 Guyane	56	Guyane	213 031	0,26
30 France	8	France	1	8000

## Top des Ligues

Licences A au 31/08/2014

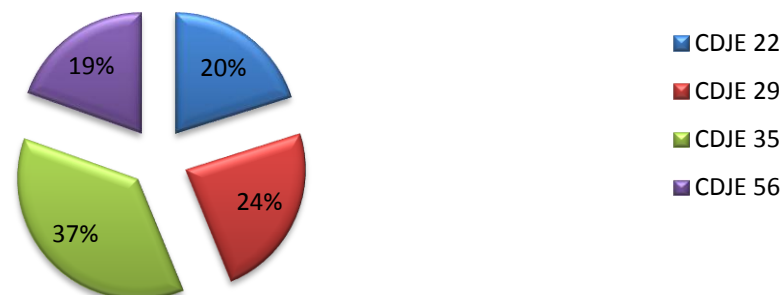
PI Nom	Licences	Région	Population	‰
1 Ile de France	5396	Ile de France	11 598 850	0,47
2 Alsace	2239	Alsace	1 827 069	1,23
3 Pays de Loire	1439	Pays de Loire	3 482 590	0,41
<b>4 Bretagne</b>	<b>1334</b>	<b>Bretagne</b>	<b>3 119 094</b>	<b>0,43</b>
5 Provence	1250	Provence	2 785 615	0,45
6 Lyonnais	1177	Lyonnais	2 992 116	0,39
7 Languedoc	1172	Languedoc	2 560 851	0,46
8 Aquitaine	1108	Aquitaine	3 148 067	0,35
9 Côte d Azur	1099	Côte d Azur	2 078 397	0,53
10 Nord-Pas de Calais	1051	Nord-Pas de Calais	4 019 691	0,26
11 Midi-Pyrénées	1037	Midi-Pyrénées	2 810 110	0,37
12 Lorraine	1006	Lorraine	2 339 720	0,43
13 Centre Val de Loire	960	Centre Val de Loire	2 526 917	0,38
14 Dauphiné-Savoie	868	Dauphiné-Savoie	3 073 196	0,28
15 Champagne-Ardenne	727	Champagne-Ardenne	1 338 896	0,54
16 Haute Normandie	704	Haute Normandie	1 816 720	0,39
17 Basse Normandie	660	Basse Normandie	1 460 463	0,45
18 Franche Comté	500	Franche Comté	1 158 671	0,43
19 Picardie	488	Picardie	1 900 338	0,26
20 Poitou-Charentes	472	Poitou-Charentes	1 739 769	0,27
21 Martinique	382	Martinique	397 730	0,96
22 Bourgogne	375	Bourgogne	1 632 010	0,23
23 Corse	359	Corse	299 207	1,2
24 La Réunion	250	La Réunion	794 107	0,31
25 Limousin	225	Limousin	736 997	0,31
26 Auvergne	208	Auvergne	1 339 239	0,16
27 Guadeloupe	92	Guadeloupe	400 584	0,23
28 Pacifique	48	Pacifique	712 649	0,07
29 Guyane	12	Guyane	213 031	0,06
30 France	8	France	1	8000

Toute catégorie									Clubs
Masculin			Féminine			Licencié			
Licenciés A	Licenciés B	Total	Licenciés A	Licenciés B	Total	Licenciés A	Licenciés B	Total	
39	17	56	7	8	15	46	25	71	Echiquier Briochin
43	37	80	10	12	22	53	49	102	Echiquier Guingampais
33	12	45	4	5	9	37	17	54	Echecs-Passion Yffiniac
18	6	24	1	0	1	19	6	25	Club Hillionnais d'Echecs
20	51	71	2	16	18	22	67	89	Echiquier Tregastel Trégor
11	24	35	7	30	37	18	54	72	Echiquier Barnabéen
34	38	72	6	19	25	40	57	97	Emeraude Echecs
16	38	54	4	12	16	20	50	70	580 Echiquier de Plouaret/Vieux Marche/Tregrom
<b>214</b>	<b>223</b>	<b>437</b>	<b>41</b>	<b>102</b>	<b>143</b>	<b>255</b>	<b>325</b>	<b>580</b>	<b>8 clubs dans les Côtes d'Armor</b>
40	96	136	5	40	45	45	136	181	Echiquier Quimpérois
24	1	25	4	1	5	28	2	30	Echiquier du Léon - Lesneven
60	5	65	9	4	13	69	9	78	USAM Echiquier Brestois
45	51	96	5	12	17	50	63	113	Echiquier Gouesnousien
21	2	23	2	0	2	23	2	25	Club d'Echecs de Plougastel
27	8	35	5	1	6	32	9	41	Echiquier du Pays Fouesnantais
10	1	11	0	0	0	10	1	11	Echiquier du Pays de Landerneau
18	33	51	1	4	5	19	37	56	Mat Club de Guipavas
8	11	19	0	0	0	8	11	19	Diagonale - Plourin les Morlaix
11	8	19	1	4	5	12	12	24	Le Petit Pion
18	5	23	1	0	1	19	5	24	Le Grand Roque de Saint Divy
17	0	17	1	0	1	18	0	18	L'Echiquier Bleu
8	22	30	3	7	10	11	29	40	Echiquier Quimperlois
13	0	13	0	0	0	13	0	13	Le Roi du bout du monde
8	0	8	0	0	0	8	0	8	681 La Tour Brestoise
<b>328</b>	<b>243</b>	<b>571</b>	<b>37</b>	<b>73</b>	<b>110</b>	<b>365</b>	<b>316</b>	<b>681</b>	<b>15 clubs dans le Finistère</b>
65	33	98	9	5	14	74	38	112	Rennes Paul Bert
13	20	33	4	4	8	17	24	41	Echiquier Guichenais
26	62	88	1	40	41	27	102	129	Echiquier Vitreën
54	1	55	15	5	20	69	6	75	Echiquier Domloupéen
31	26	57	2	1	3	33	27	60	Betton Echecs Club
54	96	150	10	23	33	64	119	183	Echiquier du pays de Liffré
23	9	32	3	0	3	26	9	35	Echiquier Rennes - Les Longs Pres
22	17	39	2	7	9	24	24	48	L'Echiquier Dinardais
12	20	32	3	6	9	15	26	41	L'Echiquier Vezinois
26	5	31	2	0	2	28	5	33	Olympic Club Montalbanais
30	30	60	2	9	11	32	39	71	Haute Bretagne Echecs
11	1	12	1	0	1	12	1	13	Association Sportive de Gévezé
6	148	154	0	36	36	6	184	190	Echecs 35
14	4	18	4	2	6	18	6	24	1055 Pion Pacé - MJC
<b>387</b>	<b>472</b>	<b>859</b>	<b>58</b>	<b>138</b>	<b>196</b>	<b>445</b>	<b>610</b>	<b>1055</b>	<b>14 clubs dans l'Ille et Vilaine</b>
18	18	36	2	5	7	20	23	43	Echiquier du Pays de Baud
24	4	28	3	2	5	27	6	33	Echiquier Quévenois
69	69	138	5	28	33	74	97	171	Echiquier de l'ABC Pays de Vannes
42	31	73	9	13	22	51	44	95	Echiquier Laique Ste Anne d'Auray
28	3	31	3	3	6	31	6	37	Echiquier Hennebontais
10	6	16	2	4	6	12	10	22	Club d'Echecs de Languidic
28	49	77	5	8	13	33	57	90	Fous d'Echecs Pays de Ploërmel
11	29	40	3	13	16	14	42	56	Questembert Echecs
4	5	9	3	4	7	7	9	16	563 Echiquier St Guyomard La Dame Blanche
<b>234</b>	<b>214</b>	<b>448</b>	<b>35</b>	<b>80</b>	<b>115</b>	<b>269</b>	<b>294</b>	<b>563</b>	<b>9 clubs dans le Morbihan</b>
<b>1163</b>	<b>1152</b>	<b>2315</b>	<b>171</b>	<b>393</b>	<b>564</b>	<b>1334</b>	<b>1545</b>	<b>2879</b>	<b>46 clubs en Bretagne</b>



CDJE 22	580
CDJE 29	681
CDJE 35	1055
CDJE 56	563
	2879

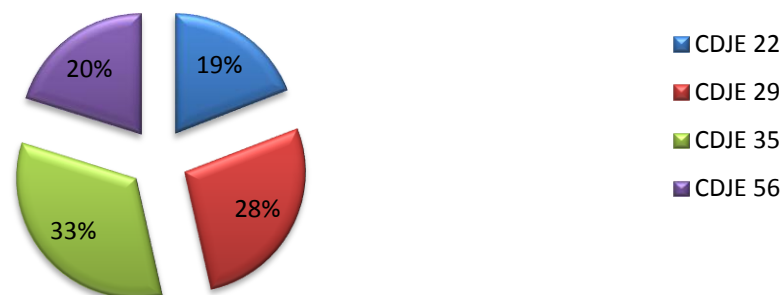
## Répartition des licenciés par comité départemental



**Graphique 1**  
Ligue de Bretagne

CDJE 22	255
CDJE 29	365
CDJE 35	445
CDJE 56	269
	1334

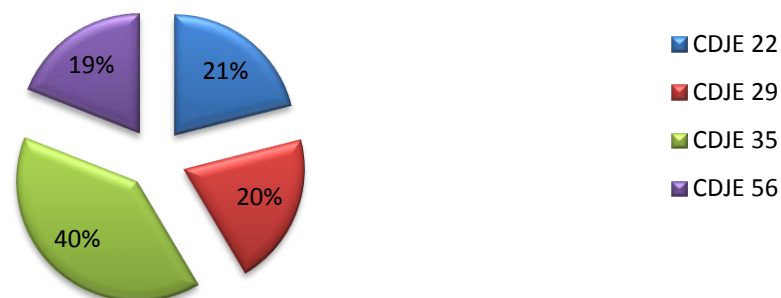
## Répartition des licenciés A par comité départemental



**Graphique 2**  
Ligue de Bretagne

CDJE 22	325
CDJE 29	316
CDJE 35	610
CDJE 56	294
	1545

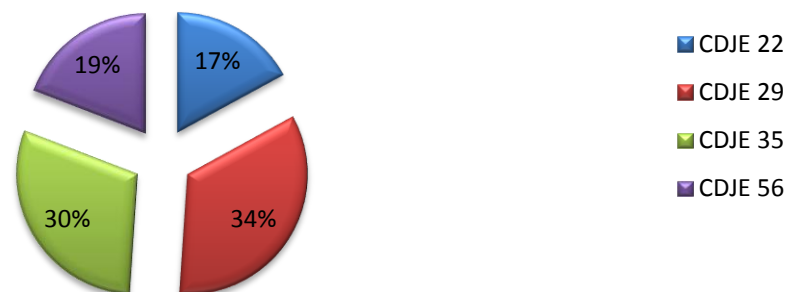
### Répartition des licenciés B par comité départemental



**Graphique 3**  
Ligue de Bretagne

CDJE 22	8
CDJE 29	16
CDJE 35	14
CDJE 56	9
	47

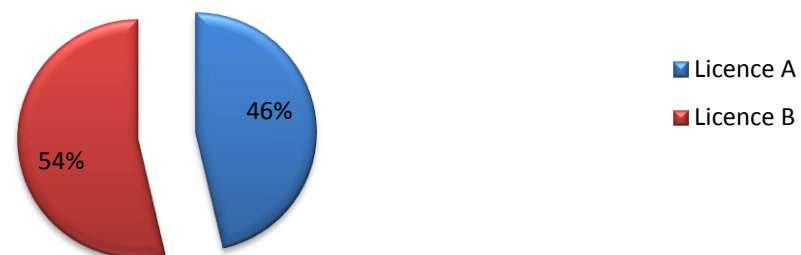
### Répartition des clubs par comité départemental



**Graphique 4**  
Ligue de Bretagne

Licence A	1334
Licence B	1545
	2879

## Répartition par type de licence



**Graphique 5**  
Ligue de Bretagne

Masculin	2315
Féminine	564
	2879

## Répartition par sexe

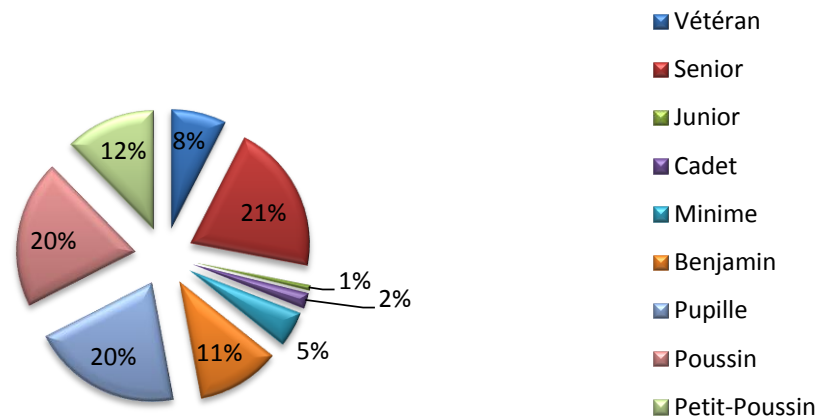


**Graphique 6**  
Ligue de Bretagne

Vétéran	216
Senior	591
Junior	21
Cadet	60
Minime	140
Benjamin	327
Pupille	589
Poussin	580
Petit-Poussin	355
	2879

**Graphique 7**  
Ligue de Bretagne

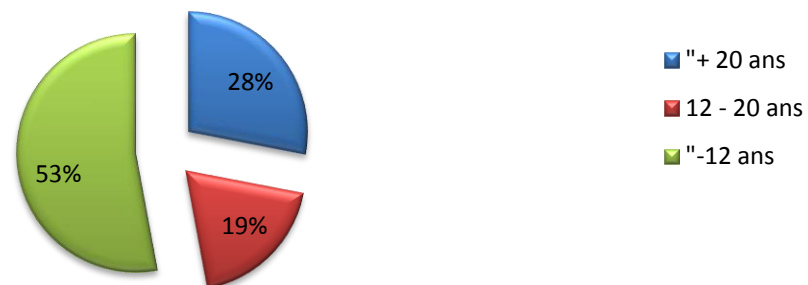
### Répartition par catégorie



" + 20 ans	807
12 - 20 ans	548
" -12 ans	1524
	2879

**Graphique 8**  
Ligue de Bretagne

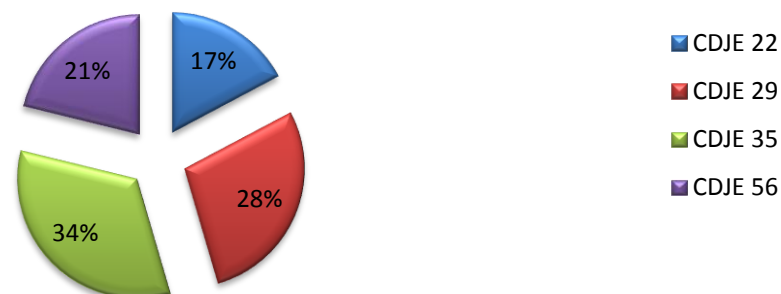
### Répartition par tranche d'âge





CDJE 22	139
CDJE 29	228
CDJE 35	269
CDJE 56	171
	807

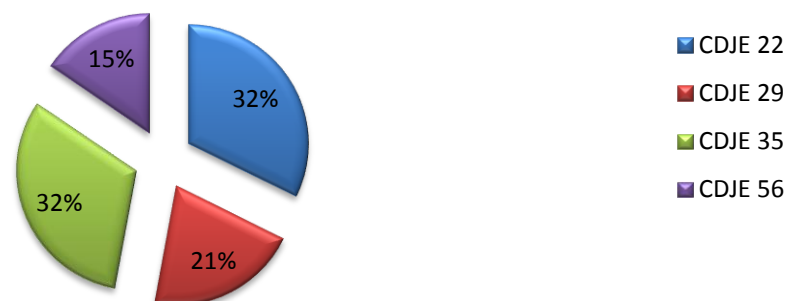
### Répartition des +20 ans par comité départemental



**Graphique 9**  
Ligue de Bretagne

CDJE 22	177
CDJE 29	113
CDJE 35	173
CDJE 56	85
	548

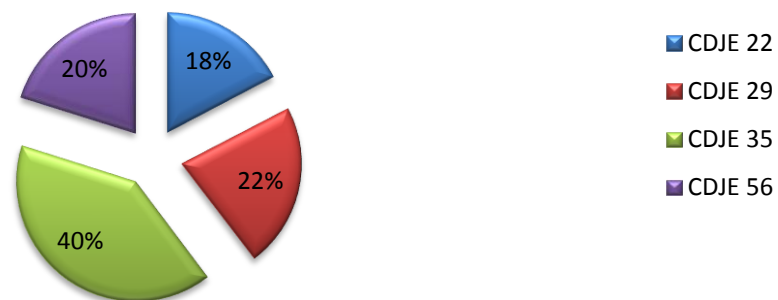
### Répartition des 12 à 20 ans par comité départemental



**Graphique 10**  
Ligue de Bretagne

CDJE 22	264
CDJE 29	340
CDJE 35	613
CDJE 56	307
	1524

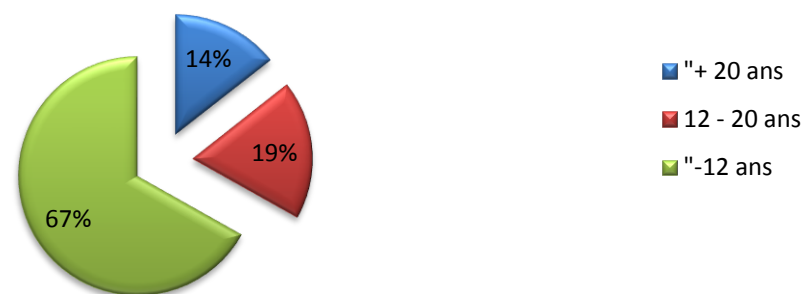
### Répartition des -12ans par comité départemental



**Graphique 11**  
Ligue de Bretagne

" + 20 ans	222
12 - 20 ans	290
" -12 ans	1033
	1545

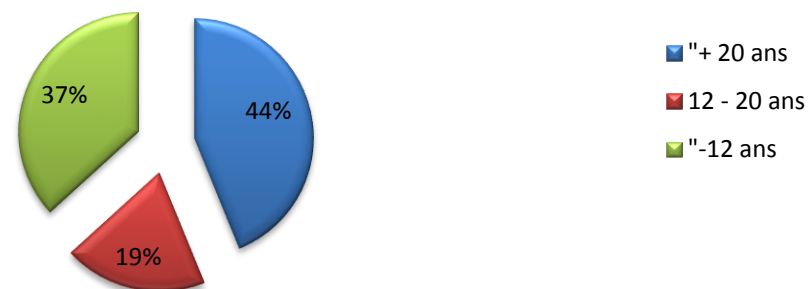
### Répartition des licenciés B par catégorie d'âge



**Graphique 12**  
Ligue de Bretagne

" + 20 ans	585
12 - 20 ans	258
" -12 ans	491
	1334

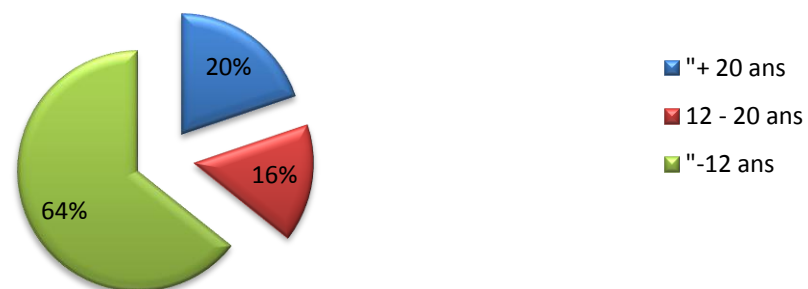
### Répartition des licenciés A par catégorie d'âge



**Graphique 13**  
Ligue de Bretagne

" + 20 ans	112
12 - 20 ans	89
" -12 ans	363
	564

### Répartition des féminines par tranche d'âge



**Graphique 14**  
Ligue de Bretagne

Masculin	695
Féminine	112
	807

### Répartition des +20 ans par sexe



**Graphique 15**  
Ligue de Bretagne

Masculin	459
Féminine	89
	548

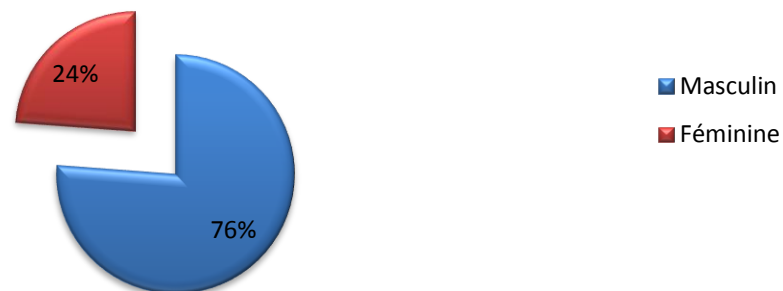
### Répartition des 12 à 20 ans par sexe



**Graphique 16**  
Ligue de Bretagne

Masculin	1161
Féminine	363
	1524

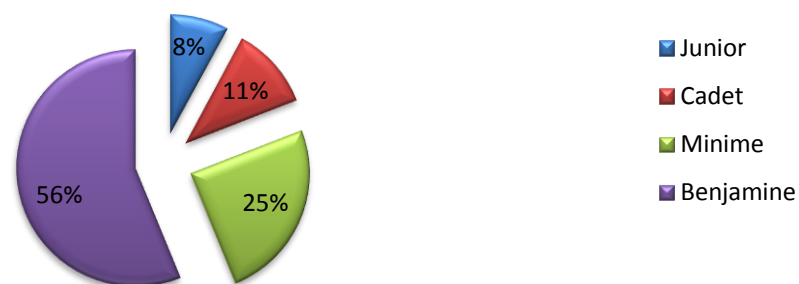
### Répartition des - 12 ans par sexe



**Graphique 17**  
Ligue de Bretagne

Junior	7
Cadet	10
Minime	22
Benjamine	50
	89

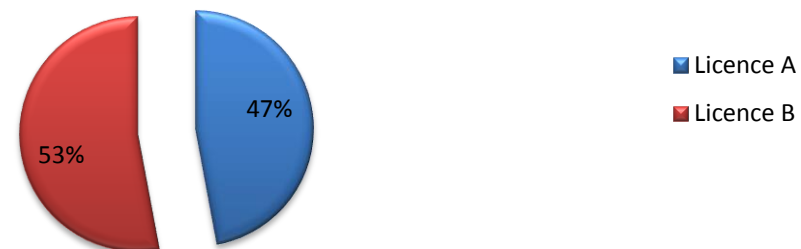
### Répartition des féminines par catégorie 12-20 ans



**Graphique 18**  
Ligue de Bretagne

Licence A	258
Licence B	290
	548

### Répartition des 12 à 20 ans par type de licence



**Graphique 19**  
Ligue de Bretagne

Licence A	53
Licence B	59
	112

### Répartition des féminines de + 20 ans par type de licence



**Graphique 20**  
Ligue de Bretagne