

Top des Ligues

Licences au 31/10/2014

PI Nom	Licences	Région	Population	‰
1 Ile de France	6580	Ile de France	11 598 850	0,57
2 Alsace	1871	Alsace	1 827 069	1,02
3 Pays de Loire	1623	Pays de Loire	3 482 590	0,47
4 Lorraine	1542	Lorraine	2 339 720	0,66
5 Bretagne	1482	Bretagne	3 119 094	0,48
6 Lyonnais	1384	Lyonnais	2 992 116	0,46
7 Provence	1348	Provence	2 785 615	0,48
8 Languedoc	1157	Languedoc	2 560 851	0,45
9 Centre Val de Loire	1140	Centre Val de Loire	2 526 917	0,45
10 Midi-Pyrénées	1137	Midi-Pyrénées	2 810 110	0,4
11 Nord-Pas de Calais	1130	Nord-Pas de Calais	4 019 691	0,28
12 Aquitaine	1127	Aquitaine	3 148 067	0,36
13 Côte d Azur	1123	Côte d Azur	2 078 397	0,54
14 La Réunion	942	La Réunion	794 107	1,19
15 Haute Normandie	753	Haute Normandie	1 816 720	0,41
16 Dauphiné-Savoie	730	Dauphiné-Savoie	3 073 196	0,24
17 Champagne-Ardenne	603	Champagne-Ardenne	1 338 896	0,45
18 Basse Normandie	550	Basse Normandie	1 460 463	0,38
19 Picardie	542	Picardie	1 900 338	0,29
20 Poitou-Charentes	485	Poitou-Charentes	1 739 769	0,28
21 Franche Comté	445	Franche Comté	1 158 671	0,38
22 Bourgogne	421	Bourgogne	1 632 010	0,26
23 Corse	299	Corse	299 207	1
24 Limousin	296	Limousin	736 997	0,4
25 Auvergne	248	Auvergne	1 339 239	0,19
26 Martinique	240	Martinique	397 730	0,6
27 Nouvelle-Calédonie	171	Nouvelle-Calédonie	245 580	0,7
28 Guadeloupe	90	Guadeloupe	400 584	0,22
29 Guyane	66	Guyane	213 031	0,31
30 Polynésie	19	Polynésie	467 069	0,04

Top des Ligues

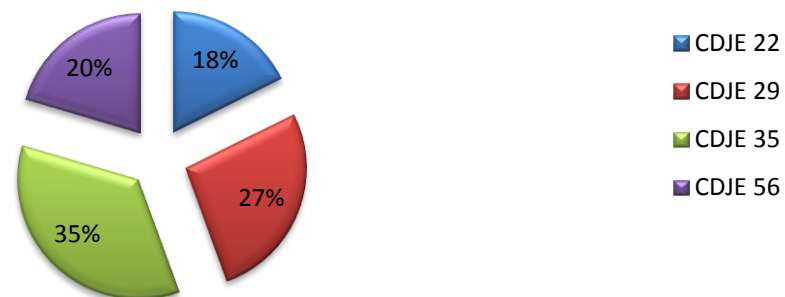
Licences A au 31/10/2014

Pl	Nom	Licences	Région	Population	‰
1	Ile de France	4223	Ile de France	11 598 850	0,36
2	Alsace	1732	Alsace	1 827 069	0,95
3	Pays de Loire	1224	Pays de Loire	3 482 590	0,35
4	Bretagne	1128	Bretagne	3 119 094	0,36
5	Lyonnais	1033	Lyonnais	2 992 116	0,35
6	Provence	1006	Provence	2 785 615	0,36
7	Lorraine	888	Lorraine	2 339 720	0,38
8	Nord-Pas de Calais	873	Nord-Pas de Calais	4 019 691	0,22
9	Languedoc	872	Languedoc	2 560 851	0,34
10	Midi-Pyrénées	834	Midi-Pyrénées	2 810 110	0,3
11	Côte d Azur	825	Côte d Azur	2 078 397	0,4
12	Centre Val de Loire	804	Centre Val de Loire	2 526 917	0,32
13	Aquitaine	757	Aquitaine	3 148 067	0,24
14	Dauphiné-Savoie	604	Dauphiné-Savoie	3 073 196	0,2
15	Haute Normandie	593	Haute Normandie	1 816 720	0,33
16	Champagne-Ardenne	467	Champagne-Ardenne	1 338 896	0,35
17	Picardie	433	Picardie	1 900 338	0,23
18	Basse Normandie	430	Basse Normandie	1 460 463	0,29
19	Franche Comté	394	Franche Comté	1 158 671	0,34
20	Poitou-Charentes	382	Poitou-Charentes	1 739 769	0,22
21	Corse	299	Corse	299 207	1
22	Bourgogne	295	Bourgogne	1 632 010	0,18
23	Auvergne	190	Auvergne	1 339 239	0,14
24	La Réunion	183	La Réunion	794 107	0,23
25	Martinique	173	Martinique	397 730	0,43
26	Limousin	166	Limousin	736 997	0,23
27	Guadeloupe	55	Guadeloupe	400 584	0,14
28	Guyane	23	Guyane	213 031	0,11
29	Nouvelle-Calédonie	14	Nouvelle-Calédonie	245 580	0,06
30	Polynésie	7	Polynésie	467 069	0,01

Toute catégorie										
Masculin			Féminine			Licencié				
Licenciés A	Licenciés B	Total	Licenciés A	Licenciés B	Total	Licenciés A	Licenciés B	Total	Clubs	
33	15	48	5	4	9	38	19	57		Echiquier Briochin
39	7	46	10	1	11	49	8	57		Echiquier Guingampais
26	1	27	1	0	1	27	1	28		Echecs-Passion Yffiniac
12	9	21	0	0	0	12	9	21		Club Hillionnais d'Echecs
7	0	7	1	0	1	8	0	8		Echiquier Tregastel Trégor
10	3	13	6	18	24	16	21	37		Echiquier Barnabéen
32	2	34	2	0	2	34	2	36		Emeraude Echecs
14	0	14	4	0	4	18	0	18	262	Echiquier de Plouaret/Vieux Marche/Tregrom
173	37	210	29	23	52	202	60	262	8	clubs dans les Côtes d'Armor
37	0	37	3	0	3	40	0	40		Echiquier Quimpérois
22	4	26	1	1	2	23	5	28		Echiquier du Léon - Lesneven
50	0	50	8	0	8	58	0	58		USAM Echiquier Brestois
49	18	67	4	4	8	53	22	75		Echiquier Gouesnousien
15	0	15	1	0	1	16	0	16		Club d'Echecs de Plougastel
23	4	27	4	0	4	27	4	31		Echiquier du Pays Fouesnantais
8	0	8	0	0	0	8	0	8		Echiquier du Pays de Landerneau
20	5	25	1	1	2	21	6	27		Mat Club de Guipavas
5	1	6	0	0	0	5	1	6		Diagonale - Plourin les Morlaix
11	3	14	3	7	10	14	10	24		Le Petit Pion
15	3	18	0	0	0	15	3	18		Le Grand Roque de Saint Divy
16	0	16	1	0	1	17	0	17		L'Echiquier Bleu
9	18	27	4	7	11	13	25	38		Echiquier Quimperlois
11	0	11	0	0	0	11	0	11	397	Le Roi du bout du monde
291	56	347	30	20	50	321	76	397	14	clubs dans le Finistère
67	18	85	4	4	8	71	22	93		Rennes Paul Bert
9	9	18	3	1	4	12	10	22		Echiquier Guichenais
24	9	33	0	1	1	24	10	34		Echiquier Vitréen
41	9	50	8	10	18	49	19	68		Echiquier Domloupéen
21	15	36	1	2	3	22	17	39		Betton Echecs Club
5	2	7	0	0	0	5	2	7		Montgermont Ensemble
67	16	83	13	8	21	80	24	104		Echiquier du pays de Liffré
16	1	17	0	0	0	16	1	17		Echiquier Rennes - Les Longs Pres
20	8	28	4	6	10	24	14	38		L'Echiquier Dinardais
15	0	15	2	0	2	17	0	17		L'Echiquier Vezinois
23	2	25	2	1	3	25	3	28		Olympic Club Montalbanais
22	12	34	2	4	6	24	16	40		Haute Bretagne Echecs
7	0	7	0	0	0	7	0	7		Association Sportive de Gévezé
7	0	7	0	0	0	7	0	7	521	Pion Pacé - MJC
344	101	445	39	37	76	383	138	521	14	clubs dans l'Ille et Vilaine
18	1	19	0	0	0	18	1	19		Echiquier du Pays de Baud
28	1	29	3	0	3	31	1	32		Echiquier Quévenois
50	10	60	5	1	6	55	11	66		Echiquier de l'ABC Pays de Vannes
30	0	30	5	4	9	35	4	39		Echiquier Laïque Ste Anne d'Auray
28	1	29	6	2	8	34	3	37		Echiquier Hennebontais
24	11	35	4	4	8	28	15	43		Fous d'Echecs Pays de Ploërmel
12	29	41	2	13	15	14	42	56		Questembert Echecs
6	3	9	1	1	2	7	4	11	303	Echiquier St Guyomard La Dame Blanche
196	56	252	26	25	51	222	81	303	8	clubs dans le Morbihan
1004	250	1254	124	105	229	1128	355	1483	44	clubs en Bretagne

CDJE 22	262
CDJE 29	397
CDJE 35	521
CDJE 56	303
	1483

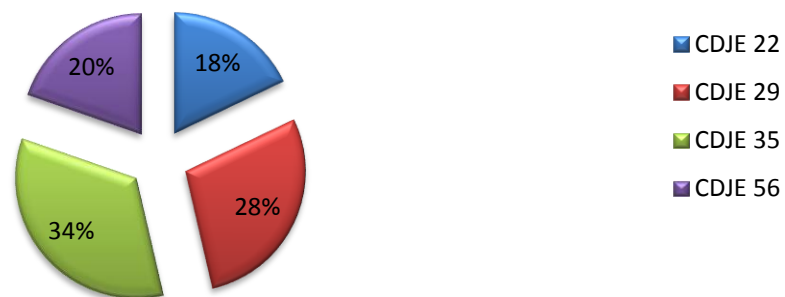
Répartition des licenciés par comité départemental



Graphique 1
Ligue de Bretagne

CDJE 22	202
CDJE 29	321
CDJE 35	383
CDJE 56	222
	1128

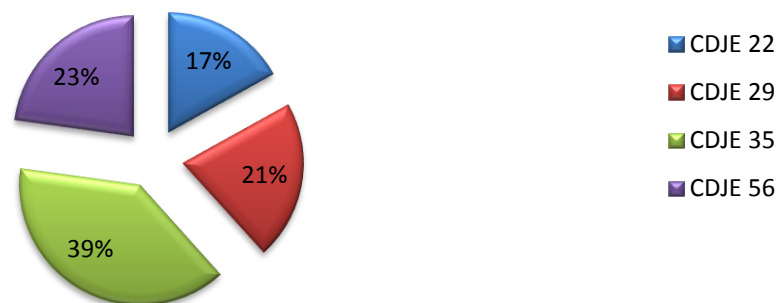
Répartition des licenciés A par comité départemental



Graphique 2
Ligue de Bretagne

CDJE 22	60
CDJE 29	76
CDJE 35	138
CDJE 56	81
	355

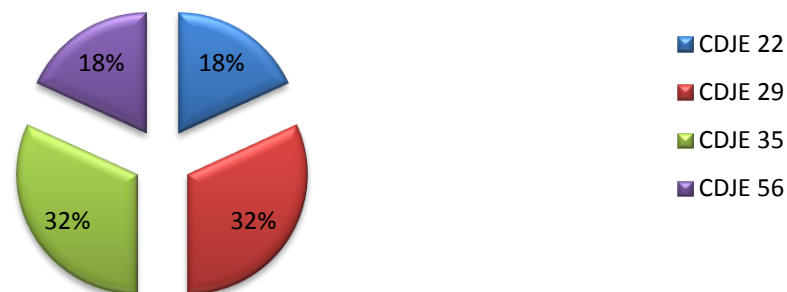
Répartition des licenciés B par comité départemental



Graphique 3
Ligue de Bretagne

CDJE 22	8
CDJE 29	14
CDJE 35	14
CDJE 56	8
	44

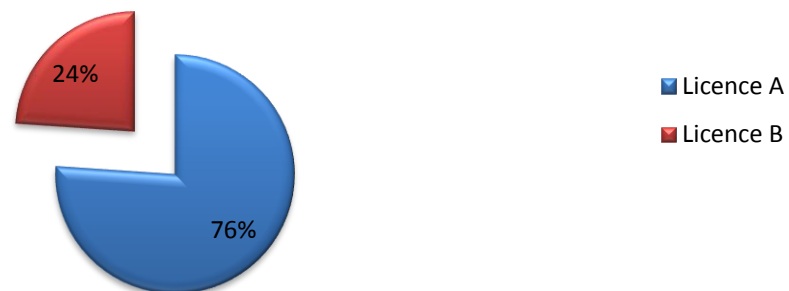
Répartition des clubs par comité départemental



Graphique 4
Ligue de Bretagne

Licence A	1128
Licence B	355
	1483

Répartition par type de licence



Graphique 5
Ligue de Bretagne

Masculin	1254
Féminine	229
	1483

Répartition par sexe

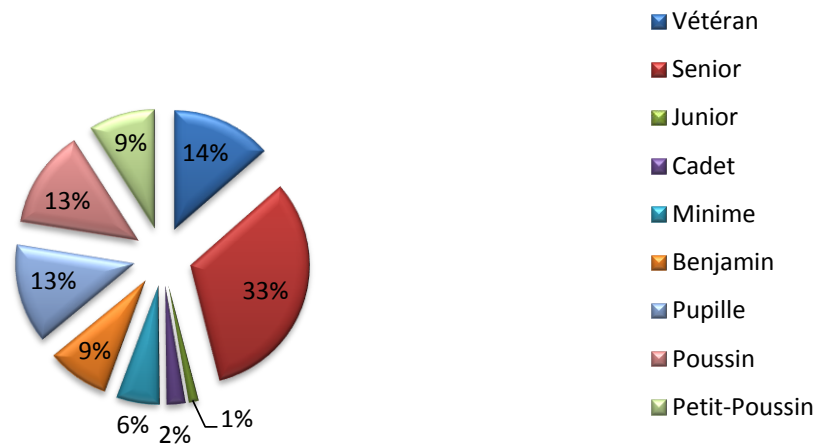


Graphique 6
Ligue de Bretagne

Vétéran	201
Senior	482
Junior	19
Cadet	37
Minime	85
Benjamin	126
Pupille	200
Poussin	199
Petit-Poussin	134
	1483

Graphique 7
Ligue de Bretagne

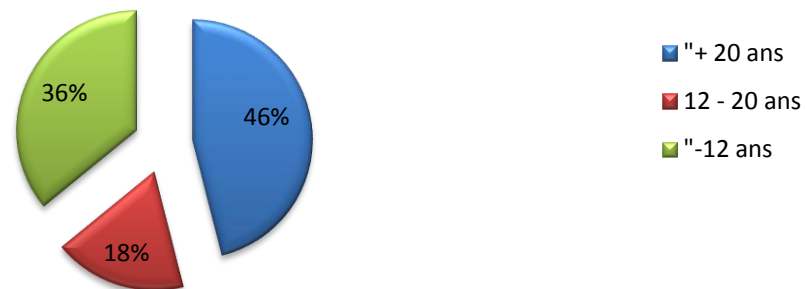
Répartition par catégorie



" + 20 ans	683
12 - 20 ans	267
" -12 ans	533
	1483

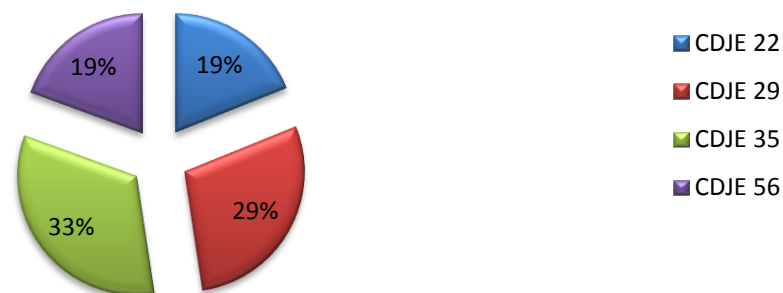
Graphique 8
Ligue de Bretagne

Répartition par tranche d'âge



CDJE 22	129
CDJE 29	196
CDJE 35	225
CDJE 56	133
	683

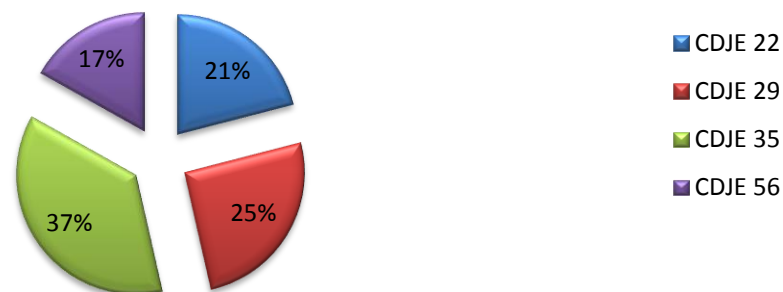
Répartition des +20 ans par comité départemental



Graphique 9
Ligue de Bretagne

CDJE 22	56
CDJE 29	68
CDJE 35	98
CDJE 56	45
	267

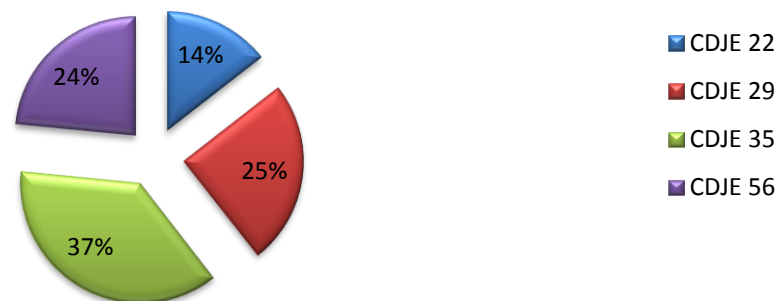
Répartition des 12 à 20 ans par comité départemental



Graphique 10
Ligue de Bretagne

CDJE 22	77
CDJE 29	133
CDJE 35	198
CDJE 56	125
	533

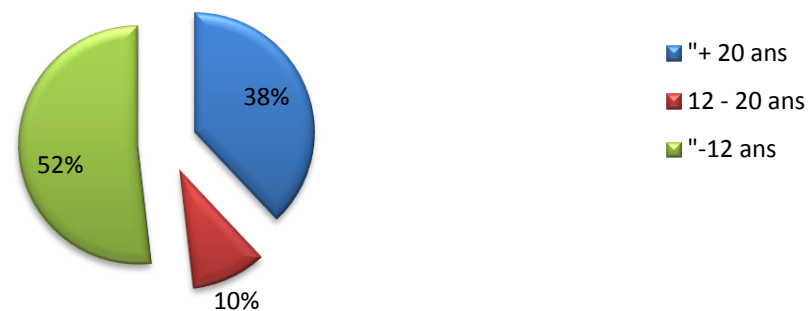
Répartition des -12ans par comité départemental



Graphique 11
Ligue de Bretagne

" + 20 ans	135
12 - 20 ans	36
" -12 ans	184
	355

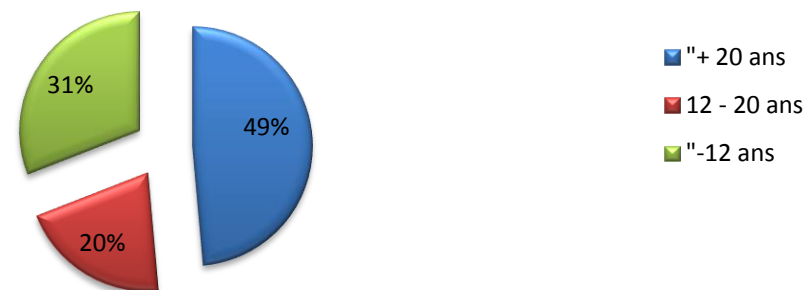
Répartition des licenciés B par catégorie d'âge



Graphique 12
Ligue de Bretagne

" + 20 ans	548
12 - 20 ans	231
" -12 ans	349
	1128

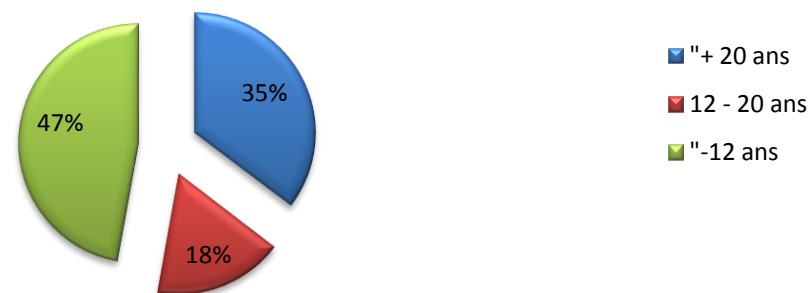
Répartition des licenciés A par catégorie d'âge



Graphique 13
Ligue de Bretagne

" + 20 ans	81
12 - 20 ans	40
" -12 ans	108
	229

Répartition des féminines par tranche d'âge



Graphique 14
Ligue de Bretagne

Masculin	602
Féminine	81
	683

Répartition des +20 ans par sexe



Graphique 15
Ligue de Bretagne

Masculin	227
Féminine	40
	267

Répartition des 12 à 20 ans par sexe



Graphique 16
Ligue de Bretagne

Masculin	425
Féminine	108
	533

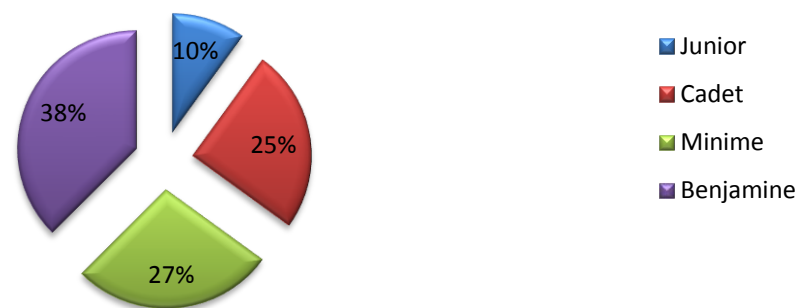
Répartition des - 12 ans par sexe



Graphique 17
Ligue de Bretagne

Junior	4
Cadet	10
Minime	11
Benjamine	15
	40

Répartition des féminines par catégorie 12-20 ans



Graphique 18
Ligue de Bretagne

Licence A	231
Licence B	36
	267


Répartition des 12 à 20 ans par type de licence



Graphique 19
Ligue de Bretagne

Licence A	42
Licence B	39
	81

Répartition des féminines de + 20 ans par type de licence



Graphique 20
Ligue de Bretagne