

Top des Comités

Licences au 31/08/2015

| PI Nom | Licences | Région | Population | % ₀₀ |
|------------------------|----------|---------------------|------------|-----------------|
| 1 Réunion | 3788 | Réunion | 794 107 | 4,77 |
| 2 Paris | 3287 | Paris | 2 193 031 | 1,5 |
| 3 Hauts-de-Seine | 2242 | Hauts-de-Seine | 1 544 411 | 1,45 |
| 4 Alpes-Maritimes | 1769 | Alpes-Maritimes | 1 082 464 | 1,63 |
| 5 Rhône | 1748 | Rhône | 1 677 077 | 1,04 |
| 6 Bas-Rhin | 1529 | Bas-Rhin | 1 084 664 | 1,41 |
| 7 Moselle | 1509 | Moselle | 1 039 024 | 1,45 |
| 8 Var | 1440 | Var | 995 933 | 1,45 |
| 9 Hérault | 1421 | Hérault | 1 011 204 | 1,41 |
| 10 Nord | 1302 | Nord | 2 564 943 | 0,51 |
| 11 Gironde | 1249 | Gironde | 1 409 348 | 0,89 |
| 12 Val-d'Oise | 1205 | Val-d'Oise | 1 160 717 | 1,04 |
| 13 Yvelines | 1173 | Yvelines | 1 403 953 | 0,84 |
| 14 Jura | 1119 | Jura | 258 900 | 4,32 |
| 15 Loire-Atlantique | 1074 | Loire-Atlantique | 1 246 801 | 0,86 |
| 16 Loiret | 1027 | Loiret | 647 735 | 1,59 |
| 17 Haute-Garonne | 1006 | Haute-Garonne | 1 202 784 | 0,84 |
| 18 Ile-et-Vilaine | 983 | Ile-et-Vilaine | 955 326 | 1,03 |
| 19 Bouches-du-Rhône | 981 | Bouches-du-Rhône | 1 958 927 | 0,5 |
| 20 Seine-Maritime | 957 | Seine-Maritime | 1 244 612 | 0,77 |
| 21 Haut-Rhin | 938 | Haut-Rhin | 742 405 | 1,26 |
| 22 Indre-et-Loire | 922 | Indre-et-Loire | 583 084 | 1,58 |
| 23 Val-de-Marne | 919 | Val-de-Marne | 1 302 889 | 0,71 |
| 24 Essonne | 827 | Essonne | 1 201 992 | 0,69 |
| 25 Seine-Saint-Denis | 819 | Seine-Saint-Denis | 1 502 340 | 0,55 |
| 26 Meurthe-et-Moselle | 815 | Meurthe-et-Moselle | 726 585 | 1,12 |
| 27 Sarthe | 808 | Sarthe | 556 945 | 1,45 |
| 28 Vaucluse | 800 | Vaucluse | 538 140 | 1,49 |
| 29 Seine-et-Marne | 770 | Seine-et-Marne | 1 289 517 | 0,6 |
| 30 Pyrénées-Atlantique | 750 | Pyrénées-Atlantique | 640 880 | 1,17 |
| 31 Calvados | 748 | Calvados | 673 424 | 1,11 |
| 32 Finistère | 702 | Finistère | 885 914 | 0,79 |
| 33 Marne | 635 | Marne | 566 354 | 1,12 |
| 34 Aude | 630 | Aude | 345 774 | 1,82 |
| 35 Martinique | 606 | Martinique | 397 730 | 1,52 |
| 36 Pas-de-Calais | 566 | Pas-de-Calais | 1 454 748 | 0,39 |
| 37 Isère | 545 | Isère | 1 178 715 | 0,46 |
| 38 Vendée | 533 | Vendée | 607 426 | 0,88 |
| 39 Morbihan | 512 | Morbihan | 702 491 | 0,73 |
| 40 Côtes-d'Armor | 508 | Côtes-d'Armor | 575 363 | 0,88 |
| 41 Ain | 494 | Ain | 574 374 | 0,86 |
| 42 Haute-Savoie | 475 | Haute-Savoie | 706 064 | 0,67 |
| 43 Haute-Corse | 435 | Haute-Corse | 159 846 | 2,72 |
| 44 Gard | 413 | Gard | 689 842 | 0,6 |
| 45 Oise | 395 | Oise | 796 623 | 0,5 |
| 46 Mayenne | 394 | Mayenne | 300 640 | 1,31 |
| 47 Eure | 355 | Eure | 572 108 | 0,62 |
| 48 Manche | 338 | Manche | 494 431 | 0,68 |
| 49 Loire | 322 | Loire | 740 665 | 0,43 |
| 50 Côte-d'Or | 319 | Côte-d'Or | 519 141 | 0,61 |
| 51 Pyrénées-Orientales | 311 | Pyrénées-Orientales | 437 152 | 0,71 |
| 52 Allier | 296 | Allier | 343 112 | 0,86 |
| 53 Landes | 292 | Landes | 367 490 | 0,79 |
| 54 Charente-Maritime | 289 | Charente-Maritime | 605 404 | 0,48 |
| 55 Nouvelle Calédonie | 283 | Nouvelle Calédonie | 245 580 | 1,15 |

Top des Comités

Licences au 31/08/2015

| PI Nom | Licences Région | Population | % ₀₀ |
|----------------------------|----------------------------|------------|-----------------|
| 56 Doubs | 281 Doubs | 520 129 | 0,54 |
| 57 Saône-et-Loire | 273 Saône-et-Loire | 551 248 | 0,5 |
| 58 Corse du Sud | 270 Corse du Sud | 139 361 | 1,94 |
| 59 Hautes-Alpes | 256 Hautes-Alpes | 132 481 | 1,93 |
| 60 Savoie | 255 Savoie | 405 533 | 0,63 |
| 61 Corrèze | 254 Corrèze | 242 037 | 1,05 |
| 62 Eure-et-Loir | 250 Eure-et-Loir | 422 410 | 0,59 |
| 63 Haute-Vienne | 245 Haute-Vienne | 371 101 | 0,66 |
| 64 Gers | 244 Gers | 183 619 | 1,33 |
| 65 Aisne | 240 Aisne | 537 815 | 0,45 |
| 66 Puy-de-Dôme | 238 Puy-de-Dôme | 626 639 | 0,38 |
| 67 Guadeloupe | 237 Guadeloupe | 400 584 | 0,59 |
| 68 Maine-et-Loire | 219 Maine-et-Loire | 770 778 | 0,28 |
| 69 Ardennes | 200 Ardennes | 284 744 | 0,7 |
| 70 Charente | 196 Charente | 349 530 | 0,56 |
| 71 Tarn-et-Garonne | 196 Tarn-et-Garonne | 231 762 | 0,85 |
| 72 Territoire de Belfort | 193 Territoire de Belfort | 142 444 | 1,35 |
| 73 Tarn | 193 Tarn | 369 191 | 0,52 |
| 74 Orne | 189 Orne | 292 608 | 0,65 |
| 75 Hautes-Pyrénées | 182 Hautes-Pyrénées | 228 586 | 0,8 |
| 76 Deux-Sèvres | 178 Deux-Sèvres | 362 943 | 0,49 |
| 77 Lot-et-Garonne | 174 Lot-et-Garonne | 323 557 | 0,54 |
| 78 Lot | 144 Lot | 171 173 | 0,84 |
| 79 Vienne | 136 Vienne | 421 892 | 0,32 |
| 80 Dordogne | 133 Dordogne | 406 792 | 0,33 |
| 81 Somme | 127 Somme | 565 900 | 0,22 |
| 82 Drôme | 120 Drôme | 473 427 | 0,25 |
| 83 Vosges | 114 Vosges | 380 298 | 0,3 |
| 84 Indre | 109 Indre | 232 803 | 0,47 |
| 85 Creuse | 102 Creuse | 123 859 | 0,82 |
| 86 Loir-et-Cher | 94 Loir-et-Cher | 326 289 | 0,29 |
| 87 Alpes de Haute-Provence | 94 Alpes de Haute-Provence | 156 067 | 0,6 |
| 88 Aube | 89 Aube | 300 486 | 0,3 |
| 89 Haute-Saône | 84 Haute-Saône | 237 198 | 0,35 |
| 90 Guyane | 72 Guyane | 213 031 | 0,34 |
| 91 Haute-Marne | 69 Haute-Marne | 187 312 | 0,37 |
| 92 Ardèche | 66 Ardèche | 309 457 | 0,21 |
| 93 Yonne | 63 Yonne | 340 134 | 0,19 |
| 94 Cher | 52 Cher | 314 596 | 0,17 |
| 95 Aveyron | 52 Aveyron | 274 426 | 0,19 |
| 96 Lozère | 50 Lozère | 76 879 | 0,65 |
| 97 Nièvre | 31 Nièvre | 221 487 | 0,14 |
| 98 Tahiti | 24 Tahiti | 259 706 | 0,09 |
| 99 Ariège | 16 Ariège | 148 569 | 0,11 |
| 100 Haute-Loire | 14 Haute-Loire | 220 436 | 0,06 |
| 101 Meuse | 14 Meuse | 193 813 | 0,07 |
| 102 Cantal | 13 Cantal | 149 052 | 0,09 |

Top des Comités

Licences au 31/08/2015

| Pl | Nom | Licences | Région | Population | % ₀₀ |
|----|---------------------|----------|---------------------|------------|-----------------|
| 1 | Bas-Rhin | 1380 | Bas-Rhin | 1 084 664 | 1,27 |
| 2 | Paris | 1313 | Paris | 2 193 031 | 0,6 |
| 3 | Hauts-de-Seine | 923 | Hauts-de-Seine | 1 544 411 | 0,6 |
| 4 | Rhône | 809 | Rhône | 1 677 077 | 0,48 |
| 5 | Haut-Rhin | 737 | Haut-Rhin | 742 405 | 0,99 |
| 6 | Yvelines | 715 | Yvelines | 1 403 953 | 0,51 |
| 7 | Nord | 685 | Nord | 2 564 943 | 0,27 |
| 8 | Gironde | 662 | Gironde | 1 409 348 | 0,47 |
| 9 | Loire-Atlantique | 661 | Loire-Atlantique | 1 246 801 | 0,53 |
| 10 | Bouches-du-Rhône | 636 | Bouches-du-Rhône | 1 958 927 | 0,32 |
| 11 | Hérault | 628 | Hérault | 1 011 204 | 0,62 |
| 12 | Alpes-Maritimes | 586 | Alpes-Maritimes | 1 082 464 | 0,54 |
| 13 | Var | 557 | Var | 995 933 | 0,56 |
| 14 | Val-d'Oise | 552 | Val-d'Oise | 1 160 717 | 0,48 |
| 15 | Haute-Garonne | 549 | Haute-Garonne | 1 202 784 | 0,46 |
| 16 | Moselle | 534 | Moselle | 1 039 024 | 0,51 |
| 17 | Seine-Saint-Denis | 508 | Seine-Saint-Denis | 1 502 340 | 0,34 |
| 18 | Seine-Maritime | 503 | Seine-Maritime | 1 244 612 | 0,4 |
| 19 | Val-de-Marne | 500 | Val-de-Marne | 1 302 889 | 0,38 |
| 20 | Indre-et-Loire | 487 | Indre-et-Loire | 583 084 | 0,84 |
| 21 | Marne | 472 | Marne | 566 354 | 0,83 |
| 22 | Ile-et-Vilaine | 447 | Ile-et-Vilaine | 955 326 | 0,47 |
| 23 | Essonne | 447 | Essonne | 1 201 992 | 0,37 |
| 24 | Seine-et-Marne | 441 | Seine-et-Marne | 1 289 517 | 0,34 |
| 25 | Haute-Corse | 434 | Haute-Corse | 159 846 | 2,72 |
| 26 | Vaucluse | 431 | Vaucluse | 538 140 | 0,8 |
| 27 | Meurthe-et-Moselle | 382 | Meurthe-et-Moselle | 726 585 | 0,53 |
| 28 | Finistère | 363 | Finistère | 885 914 | 0,41 |
| 29 | Pas-de-Calais | 316 | Pas-de-Calais | 1 454 748 | 0,22 |
| 30 | Martinique | 314 | Martinique | 397 730 | 0,79 |
| 31 | Haute-Savoie | 309 | Haute-Savoie | 706 064 | 0,44 |
| 32 | Loiret | 302 | Loiret | 647 735 | 0,47 |
| 33 | Réunion | 285 | Réunion | 794 107 | 0,36 |
| 34 | Oise | 270 | Oise | 796 623 | 0,34 |
| 35 | Corse du Sud | 269 | Corse du Sud | 139 361 | 1,93 |
| 36 | Ain | 268 | Ain | 574 374 | 0,47 |
| 37 | Isère | 268 | Isère | 1 178 715 | 0,23 |
| 38 | Morbihan | 257 | Morbihan | 702 491 | 0,37 |
| 39 | Vendée | 253 | Vendée | 607 426 | 0,42 |
| 40 | Aude | 251 | Aude | 345 774 | 0,73 |
| 41 | Côtes-d'Armor | 245 | Côtes-d'Armor | 575 363 | 0,43 |
| 42 | Pyrénées-Atlantique | 241 | Pyrénées-Atlantique | 640 880 | 0,38 |
| 43 | Sarthe | 241 | Sarthe | 556 945 | 0,43 |
| 44 | Calvados | 237 | Calvados | 673 424 | 0,35 |
| 45 | Gard | 216 | Gard | 689 842 | 0,31 |
| 46 | Manche | 215 | Manche | 494 431 | 0,43 |
| 47 | Jura | 197 | Jura | 258 900 | 0,76 |
| 48 | Eure | 188 | Eure | 572 108 | 0,33 |
| 49 | Doubs | 180 | Doubs | 520 129 | 0,35 |
| 50 | Côte-d'Or | 163 | Côte-d'Or | 519 141 | 0,31 |
| 51 | Aisne | 158 | Aisne | 537 815 | 0,29 |
| 52 | Mayenne | 152 | Mayenne | 300 640 | 0,51 |
| 53 | Charente-Maritime | 151 | Charente-Maritime | 605 404 | 0,25 |
| 54 | Savoie | 150 | Savoie | 405 533 | 0,37 |
| 55 | Loire | 149 | Loire | 740 665 | 0,2 |

Top des Comités

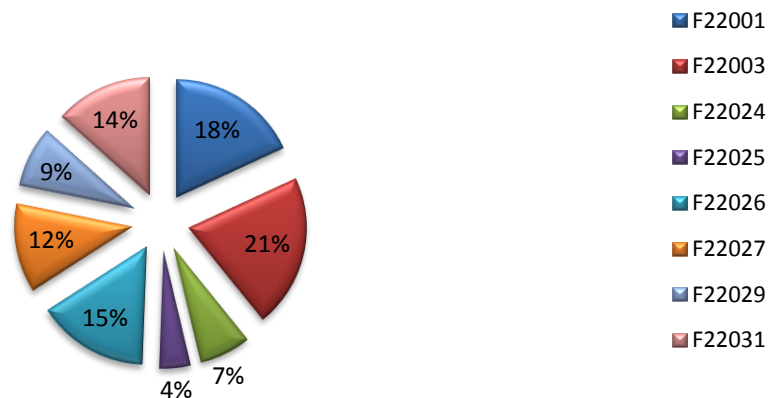
Licences au 31/08/2015

| PI | Nom | Licences | Région | Population | % ₀₀ |
|-----|-------------------------|----------|-------------------------|------------|-----------------|
| 56 | Territoire de Belfort | 142 | Territoire de Belfort | 142 444 | 1 |
| 57 | Saône-et-Loire | 128 | Saône-et-Loire | 551 248 | 0,23 |
| 58 | Hautes-Alpes | 121 | Hautes-Alpes | 132 481 | 0,91 |
| 59 | Tarn | 121 | Tarn | 369 191 | 0,33 |
| 60 | Ardennes | 119 | Ardennes | 284 744 | 0,42 |
| 61 | Pyrénées-Orientales | 115 | Pyrénées-Orientales | 437 152 | 0,26 |
| 62 | Puy-de-Dôme | 110 | Puy-de-Dôme | 626 639 | 0,18 |
| 63 | Haute-Vienne | 106 | Haute-Vienne | 371 101 | 0,29 |
| 64 | Vienne | 103 | Vienne | 421 892 | 0,24 |
| 65 | Hautes-Pyrénées | 103 | Hautes-Pyrénées | 228 586 | 0,45 |
| 66 | Charente | 103 | Charente | 349 530 | 0,29 |
| 67 | Deux-Sèvres | 102 | Deux-Sèvres | 362 943 | 0,28 |
| 68 | Maine-et-Loire | 102 | Maine-et-Loire | 770 778 | 0,13 |
| 69 | Orne | 99 | Orne | 292 608 | 0,34 |
| 70 | Corrèze | 89 | Corrèze | 242 037 | 0,37 |
| 71 | Gers | 89 | Gers | 183 619 | 0,48 |
| 72 | Allier | 88 | Allier | 343 112 | 0,26 |
| 73 | Somme | 88 | Somme | 565 900 | 0,16 |
| 74 | Loir-et-Cher | 86 | Loir-et-Cher | 326 289 | 0,26 |
| 75 | Landes | 83 | Landes | 367 490 | 0,23 |
| 76 | Eure-et-Loir | 82 | Eure-et-Loir | 422 410 | 0,19 |
| 77 | Vosges | 82 | Vosges | 380 298 | 0,22 |
| 78 | Guadeloupe | 78 | Guadeloupe | 400 584 | 0,19 |
| 79 | Tarn-et-Garonne | 77 | Tarn-et-Garonne | 231 762 | 0,33 |
| 80 | Lot-et-Garonne | 72 | Lot-et-Garonne | 323 557 | 0,22 |
| 81 | Drôme | 69 | Drôme | 473 427 | 0,15 |
| 82 | Haute-Marne | 61 | Haute-Marne | 187 312 | 0,33 |
| 83 | Aube | 60 | Aube | 300 486 | 0,2 |
| 84 | Alpes de Haute-Provence | 54 | Alpes de Haute-Provence | 156 067 | 0,35 |
| 85 | Indre | 50 | Indre | 232 803 | 0,21 |
| 86 | Ardèche | 49 | Ardèche | 309 457 | 0,16 |
| 87 | Nouvelle Calédonie | 49 | Nouvelle Calédonie | 245 580 | 0,2 |
| 88 | Lot | 48 | Lot | 171 173 | 0,28 |
| 89 | Aveyron | 41 | Aveyron | 274 426 | 0,15 |
| 90 | Dordogne | 41 | Dordogne | 406 792 | 0,1 |
| 91 | Haute-Saône | 40 | Haute-Saône | 237 198 | 0,17 |
| 92 | Yonne | 30 | Yonne | 340 134 | 0,09 |
| 93 | Guyane | 30 | Guyane | 213 031 | 0,14 |
| 94 | Cher | 29 | Cher | 314 596 | 0,09 |
| 95 | Lozère | 21 | Lozère | 76 879 | 0,27 |
| 96 | Nièvre | 17 | Nièvre | 221 487 | 0,08 |
| 97 | Meuse | 13 | Meuse | 193 813 | 0,07 |
| 98 | Tahiti | 12 | Tahiti | 259 706 | 0,05 |
| 99 | Creuse | 11 | Creuse | 123 859 | 0,09 |
| 100 | Cantal | 11 | Cantal | 149 052 | 0,07 |
| 101 | Ariège | 11 | Ariège | 148 569 | 0,07 |
| 102 | Haute-Loire | 7 | Haute-Loire | 220 436 | 0,03 |

| | |
|--------|-----|
| F22001 | 92 |
| F22003 | 107 |
| F22024 | 36 |
| F22025 | 22 |
| F22026 | 78 |
| F22027 | 62 |
| F22029 | 43 |
| F22031 | 68 |
| | 508 |

Graphique 1
CDJE 22

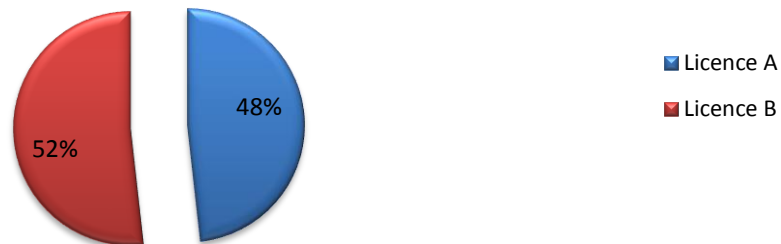
Répartition des licenciés par club



| | |
|-----------|-----|
| Licence A | 245 |
| Licence B | 263 |
| | 508 |

Graphique 2
CDJE 22


Répartition par type de licence



| | |
|----------|-----|
| Masculin | 389 |
| Féminine | 119 |
| | 508 |

Graphique 3
CDJE 22

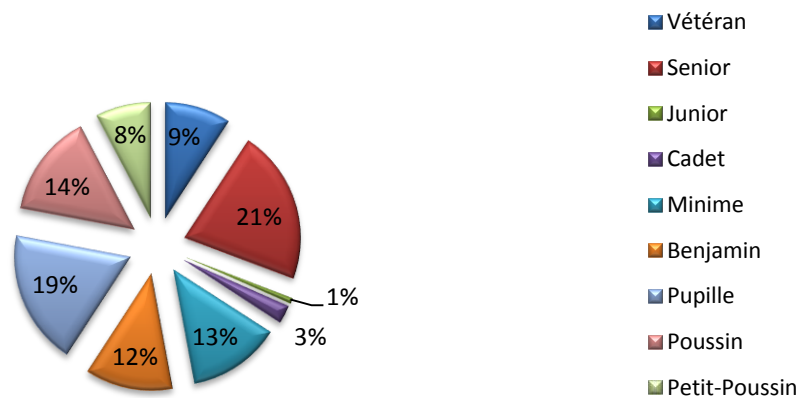
Répartition par sexe



| | |
|---------------|-----|
| Vétéran | 47 |
| Senior | 109 |
| Junior | 4 |
| Cadet | 13 |
| Minime | 66 |
| Benjamin | 62 |
| Pupille | 95 |
| Poussin | 73 |
| Petit-Poussin | 39 |
| | 508 |

Graphique 4
CDJE 22

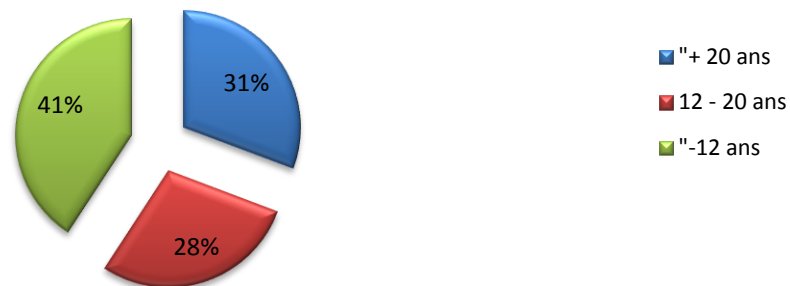
Répartition par catégorie



| | |
|-------------|-----|
| " + 20 ans | 156 |
| 12 - 20 ans | 145 |
| " -12 ans | 207 |
| | 508 |

Répartition par tranche d'âge

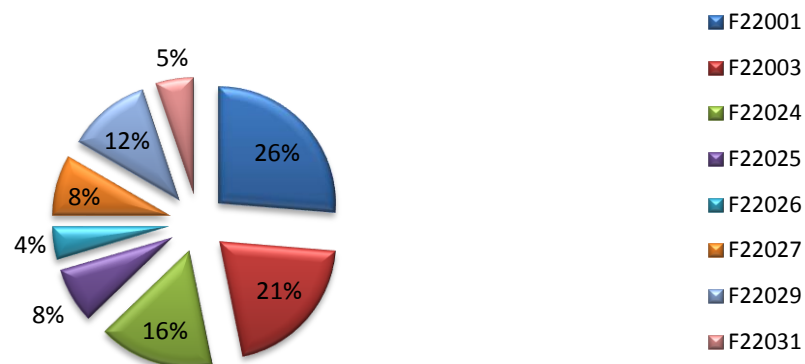
Graphique 5
CDJE 22



| | |
|--------|-----|
| F22001 | 41 |
| F22003 | 32 |
| F22024 | 25 |
| F22025 | 12 |
| F22026 | 7 |
| F22027 | 13 |
| F22029 | 18 |
| F22031 | 8 |
| | 156 |

Répartition des +20 ans par club

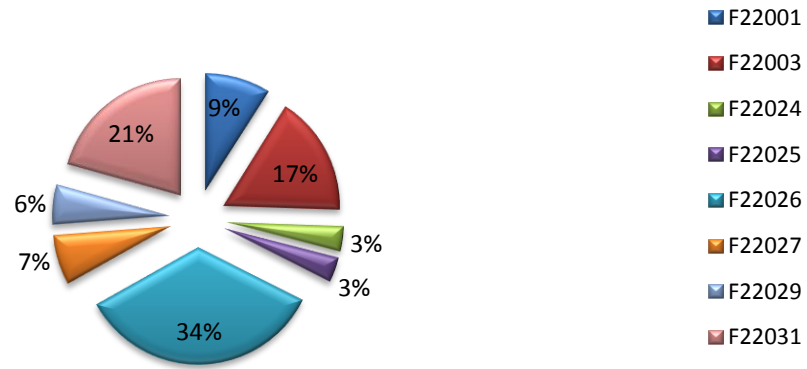
Graphique 6
CDJE 22



| | |
|--------|-----|
| F22001 | 13 |
| F22003 | 24 |
| F22024 | 5 |
| F22025 | 5 |
| F22026 | 50 |
| F22027 | 10 |
| F22029 | 8 |
| F22031 | 30 |
| | 145 |

Graphique 7
CDJE 22

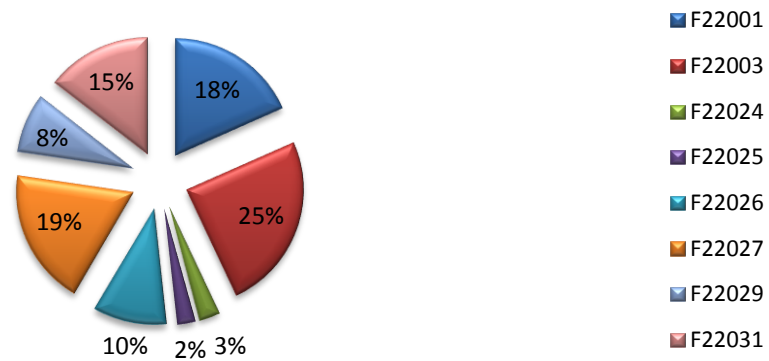
Répartition des 12 à 20 ans par club



| | |
|--------|-----|
| F22001 | 38 |
| F22003 | 51 |
| F22024 | 6 |
| F22025 | 5 |
| F22026 | 21 |
| F22027 | 39 |
| F22029 | 17 |
| F22031 | 30 |
| | 207 |

Graphique 8
CDJE 22

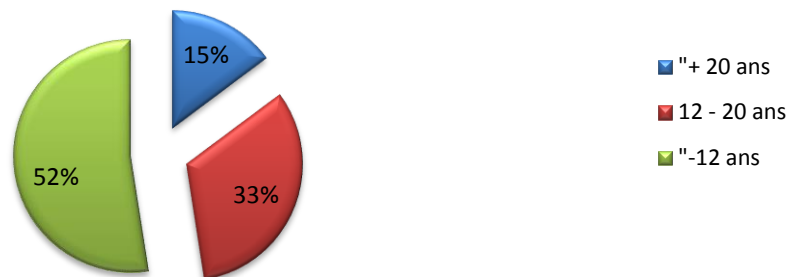
Répartition des -12ans par club



| | |
|-------------|-----|
| " + 20 ans | 39 |
| 12 - 20 ans | 86 |
| " -12 ans | 138 |
| | 263 |

Graphique 9
CDJE 22

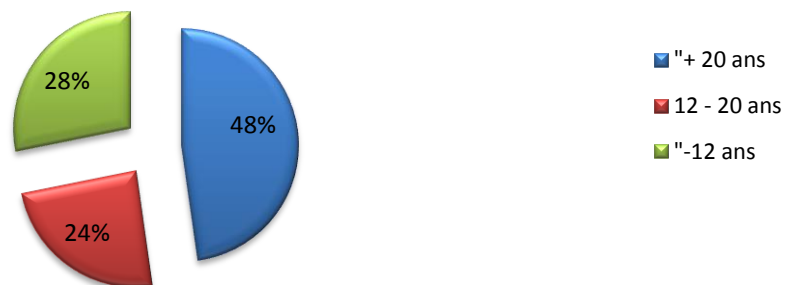
Répartition des licenciés B par catégorie d'âge



| | |
|-------------|-----|
| " + 20 ans | 117 |
| 12 - 20 ans | 59 |
| " -12 ans | 69 |
| | 245 |

Graphique 10
CDJE 22

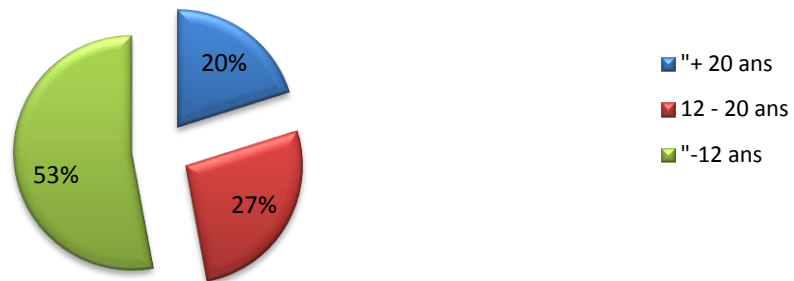
Répartition des licenciés A par catégorie d'âge



| | |
|-------------|-----|
| " + 20 ans | 24 |
| 12 - 20 ans | 32 |
| " -12 ans | 63 |
| | 119 |

Graphique 11
CDJE 22

Répartition des féminines par tranche d'âge



| | |
|----------|-----|
| Masculin | 132 |
| Féminine | 24 |
| | 156 |

Graphique 12
CDJE 22

Répartition des +20 ans par sexe



Masculin 113
Féminine 32
145

Répartition des 12 à 20 ans par sexe

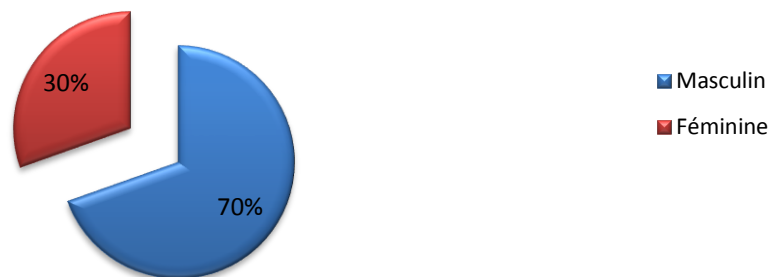
Graphique 13
CDJE 22



Masculin 144
Féminine 63
207

Répartition des - 12 ans par sexe

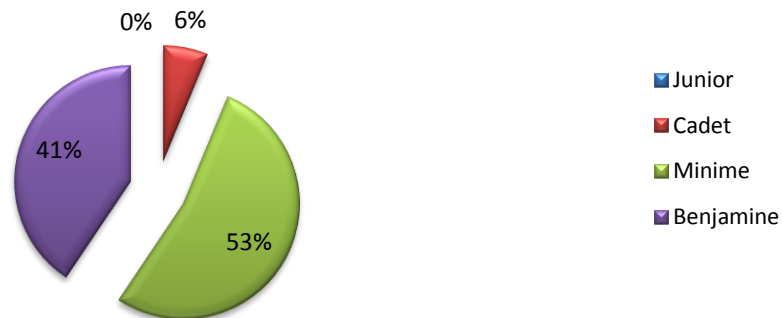
Graphique 14
CDJE 22



| | |
|-----------|----|
| Junior | 0 |
| Cadet | 2 |
| Minime | 17 |
| Benjamine | 13 |
| | 32 |

Graphique 15
CDJE 22

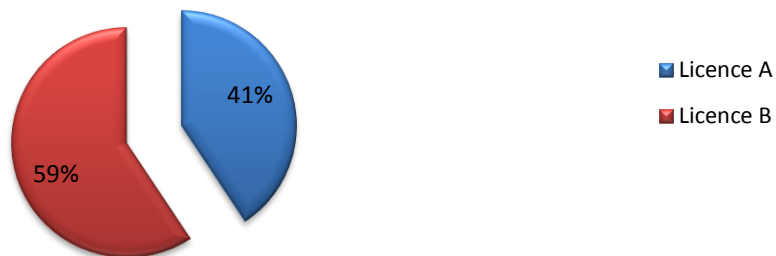
Répartition des féminines par catégorie 12-20 ans



| | |
|-----------|-----|
| Licence A | 59 |
| Licence B | 86 |
| | 145 |

Graphique 16
CDJE 22


Répartition des 12 à 20 ans par type de licence



Licence A 13
Licence B 11
24

Répartition des féminines de + 20 ans par type de licence

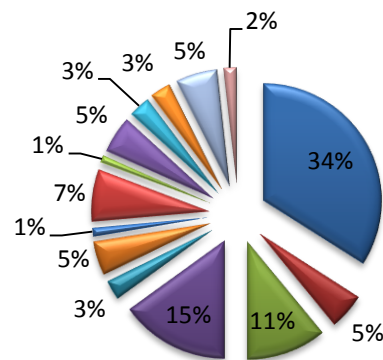
Graphique 17
CDJE 22



| | |
|--------|-----|
| F29001 | 239 |
| F29012 | 35 |
| F29036 | 77 |
| F29037 | 106 |
| F29038 | 19 |
| F29044 | 33 |
| F29046 | 8 |
| F29051 | 49 |
| F29052 | 7 |
| F29058 | 36 |
| F29060 | 21 |
| F29061 | 20 |
| F29062 | 40 |
| F29063 | 12 |
| | 702 |

Graphique 1
CDJE 29

Répartition des licenciés par club

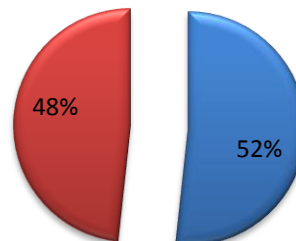


- F29001
- F29012
- F29036
- F29037
- F29038
- F29044
- F29046
- F29051
- F29052
- F29058
- F29060
- F29061
- F29062
- F29063

| | |
|-----------|-----|
| Licence A | 363 |
| Licence B | 339 |
| | 702 |

Graphique 2
CDJE 29

Répartition par type de licence



- Licence A
- Licence B

| | |
|----------|-----|
| Masculin | 580 |
| Féminine | 122 |
| | 702 |

Graphique 3
CDJE 29

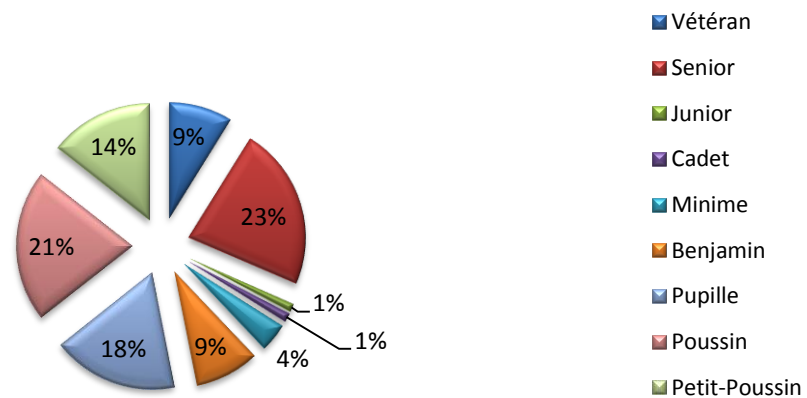
Répartition par sexe



| | |
|---------------|-----|
| Vétéran | 62 |
| Senior | 159 |
| Junior | 8 |
| Cadet | 9 |
| Minime | 28 |
| Benjamin | 63 |
| Pupille | 123 |
| Poussin | 149 |
| Petit-Poussin | 101 |

Graphique 4
CDJE 29

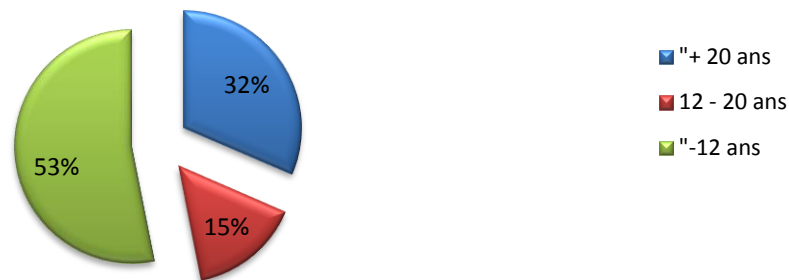
Répartition par catégorie



| | |
|-------------|-----|
| " + 20 ans | 221 |
| 12 - 20 ans | 108 |
| "-12 ans | 373 |
| | 702 |

Répartition par tranche d'âge

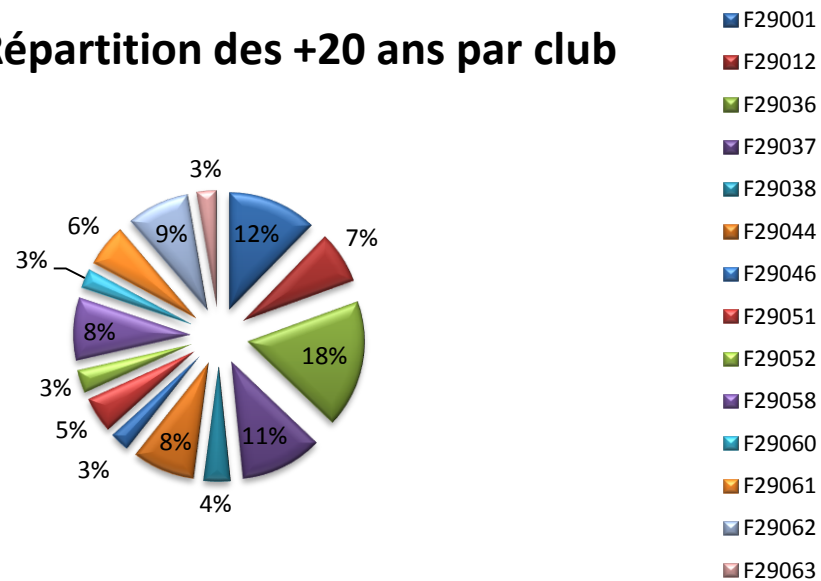
Graphique 5
CDJE 29



| | |
|--------|-----|
| F29001 | 27 |
| F29012 | 16 |
| F29036 | 39 |
| F29037 | 25 |
| F29038 | 8 |
| F29044 | 19 |
| F29046 | 6 |
| F29051 | 11 |
| F29052 | 7 |
| F29058 | 19 |
| F29060 | 6 |
| F29061 | 13 |
| F29062 | 19 |
| F29063 | 6 |
| | 221 |

Graphique 6
CDJE 29

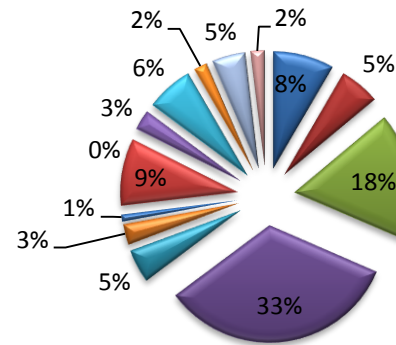
Répartition des +20 ans par club



| | |
|--------|-----|
| F29001 | 9 |
| F29012 | 6 |
| F29036 | 19 |
| F29037 | 36 |
| F29038 | 5 |
| F29044 | 3 |
| F29046 | 1 |
| F29051 | 10 |
| F29052 | 0 |
| F29058 | 3 |
| F29060 | 7 |
| F29061 | 2 |
| F29062 | 5 |
| F29063 | 2 |
| | 108 |

Graphique 7
CDJE 29

Répartition des 12 à 20 ans par club

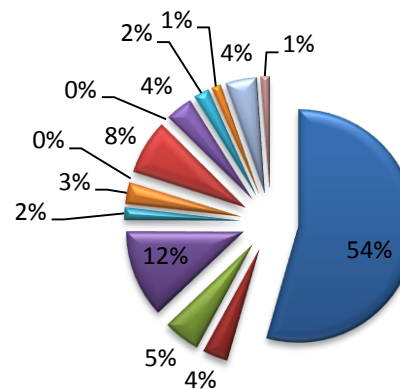


- F29001
- F29012
- F29036
- F29037
- F29038
- F29044
- F29046
- F29051
- F29052
- F29058
- F29060
- F29061
- F29062
- F29063

| | |
|--------|-----|
| F29001 | 203 |
| F29012 | 13 |
| F29036 | 19 |
| F29037 | 45 |
| F29038 | 6 |
| F29044 | 11 |
| F29046 | 1 |
| F29051 | 28 |
| F29052 | 0 |
| F29058 | 14 |
| F29060 | 8 |
| F29061 | 5 |
| F29062 | 16 |
| F29063 | 4 |
| | 373 |

Graphique 8
CDJE 29

Répartition des -12ans par club

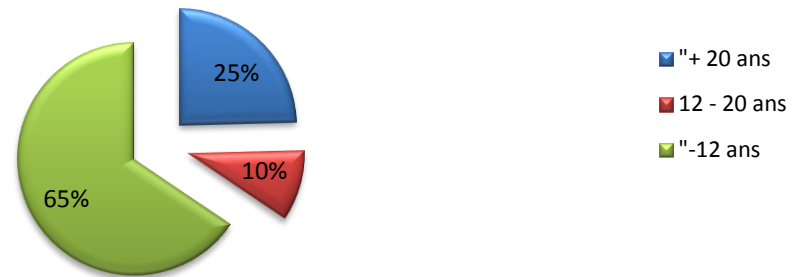


- F29001
- F29012
- F29036
- F29037
- F29038
- F29044
- F29046
- F29051
- F29052
- F29058
- F29060
- F29061
- F29062
- F29063

| | |
|-------------|-----|
| " + 20 ans | 30 |
| 12 - 20 ans | 12 |
| " -12 ans | 80 |
| | 271 |

Graphique 9
CDJE 29

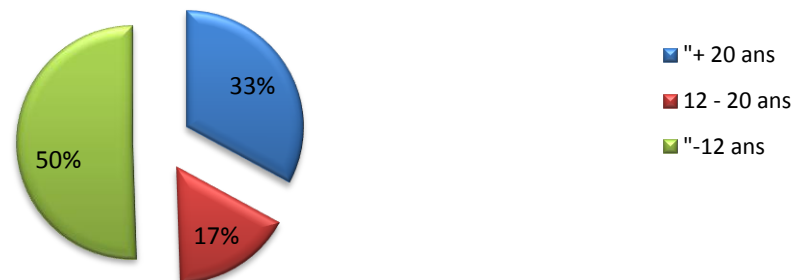
Répartition des licenciés B par catégorie d'âge



| | |
|-------------|-----|
| " + 20 ans | 191 |
| 12 - 20 ans | 96 |
| " -12 ans | 293 |
| | 377 |

Graphique 10
CDJE 29

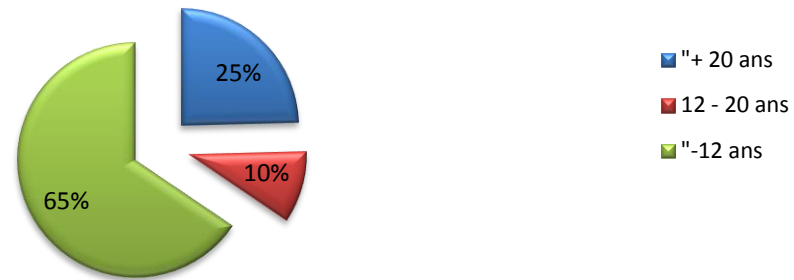
Répartition des licenciés A par catégorie d'âge



| | |
|-------------|-----|
| " + 20 ans | 30 |
| 12 - 20 ans | 12 |
| " -12 ans | 80 |
| | 122 |

Graphique 11
CDJE 29

Répartition des féminines par tranche d'âge



| | |
|----------|-----|
| Masculin | 191 |
| Féminine | 30 |
| | 221 |

Graphique 12
CDJE 29

Répartition des +20 ans par sexe



| | |
|----------|-----|
| Masculin | 96 |
| Féminine | 12 |
| | 108 |

Répartition des 12 à 20 ans par sexe

Graphique 13
CDJE 29



| | |
|----------|-----|
| Masculin | 293 |
| Féminine | 80 |
| | 373 |

Répartition des - 12 ans par sexe

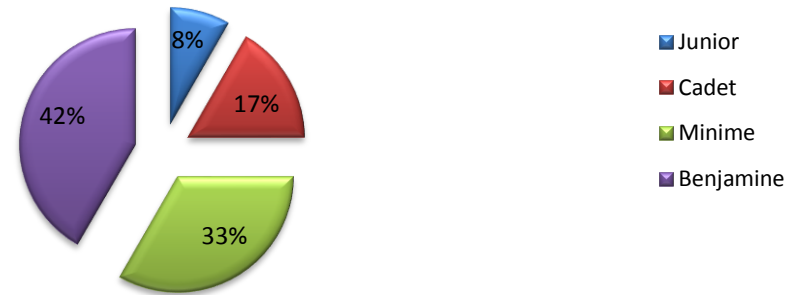
Graphique 14
CDJE 29



| | |
|-----------|----|
| Junior | 1 |
| Cadet | 2 |
| Minime | 4 |
| Benjamine | 5 |
| | 12 |

Graphique 15
CDJE 29

Répartition des féminines par catégorie 12-20 ans



| | |
|-----------|-----|
| Licence A | 96 |
| Licence B | 12 |
| | 108 |

Graphique 16
CDJE 29

Répartition des 12 à 20 ans par type de licence



Licence A 14
Licence B 16
29

Répartition des féminines de + 20 ans par type de licence

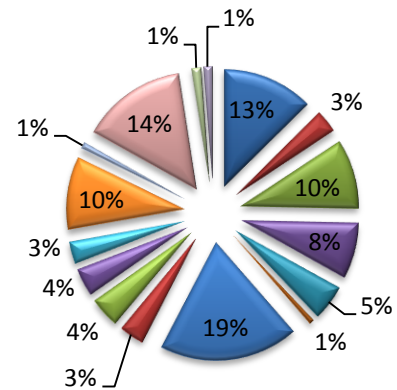
Graphique 17
CDJE 29



| | |
|--------|-----|
| F35001 | 124 |
| F35009 | 31 |
| F35013 | 94 |
| F35043 | 75 |
| F35044 | 48 |
| F35045 | 7 |
| F35046 | 188 |
| F35048 | 34 |
| F35049 | 41 |
| F35051 | 38 |
| F35052 | 30 |
| F35053 | 98 |
| F35054 | 9 |
| F35055 | 142 |
| F35056 | 13 |
| F35057 | 11 |
| | 983 |

Graphique 1
CDJE 35

Répartition des licenciés par club

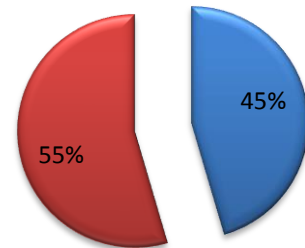


- F35001
- F35009
- F35013
- F35043
- F35044
- F35045
- F35046
- F35048
- F35049
- F35051
- F35052
- F35053
- F35054
- F35055
- F35056
- F35057

| | |
|-----------|-----|
| Licence A | 447 |
| Licence B | 536 |
| | 983 |

Graphique 2
CDJE 35

Répartition par type de licence



- Licence A
- Licence B

| | |
|----------|-----|
| Masculin | 801 |
| Féminine | 182 |
| | 983 |

Graphique 3
CDJE 35

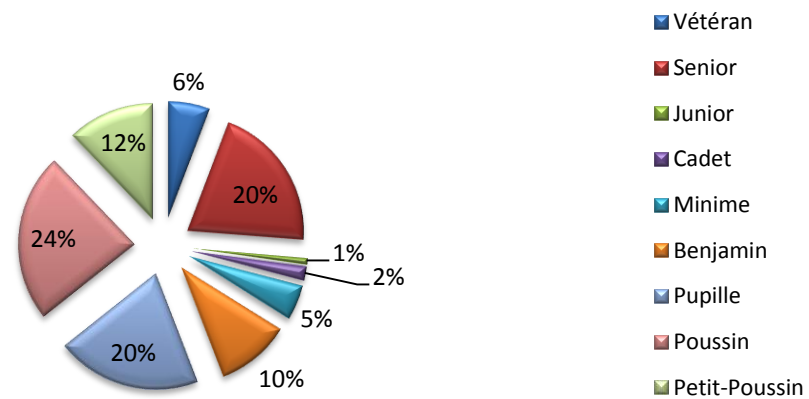
Répartition par sexe



| | |
|---------------|-----|
| Vétéran | 56 |
| Senior | 199 |
| Junior | 8 |
| Cadet | 19 |
| Minime | 47 |
| Benjamin | 100 |
| Pupille | 196 |
| Poussin | 229 |
| Petit-Poussin | 118 |

Graphique 4
CDJE 35

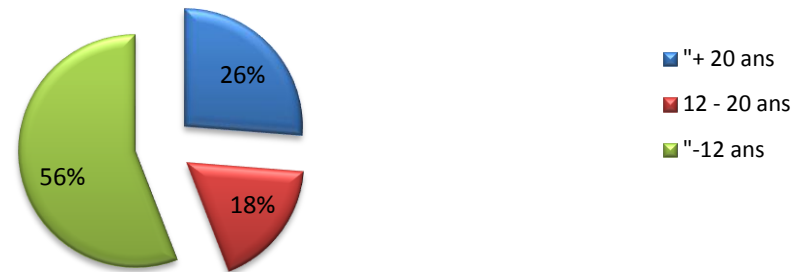
Répartition par catégorie



| | |
|-------------|-----|
| " + 20 ans | 255 |
| 12 - 20 ans | 174 |
| " -12 ans | 543 |
| | 972 |

Répartition par tranche d'âge

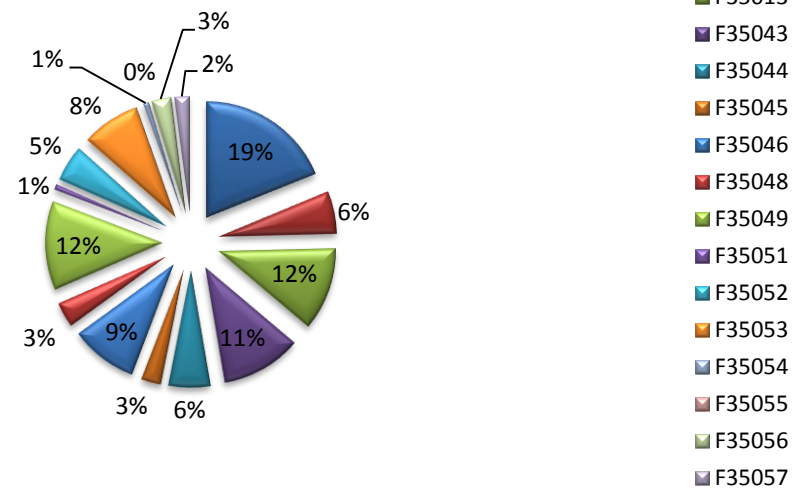
Graphique 5
CDJE 35



| | |
|--------|-----|
| F35001 | 49 |
| F35009 | 15 |
| F35013 | 30 |
| F35043 | 29 |
| F35044 | 15 |
| F35045 | 7 |
| F35046 | 24 |
| F35048 | 9 |
| F35049 | 32 |
| F35051 | 2 |
| F35052 | 13 |
| F35053 | 21 |
| F35054 | 2 |
| F35055 | 0 |
| F35056 | 7 |
| F35057 | 5 |
| | 260 |

Graphique 6
CDJE 35

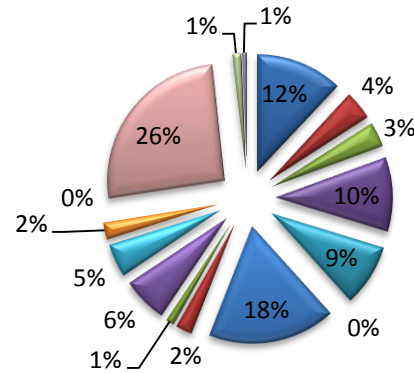
Répartition des +20 ans par club



| | |
|--------|-----|
| F35001 | 21 |
| F35009 | 7 |
| F35013 | 6 |
| F35043 | 18 |
| F35044 | 15 |
| F35045 | 0 |
| F35046 | 31 |
| F35048 | 4 |
| F35049 | 2 |
| F35051 | 11 |
| F35052 | 8 |
| F35053 | 4 |
| F35054 | 0 |
| F35055 | 45 |
| F35056 | 2 |
| F35057 | 1 |
| | 175 |

Graphique 7
CDJE 35

Répartition des 12 à 20 ans par club

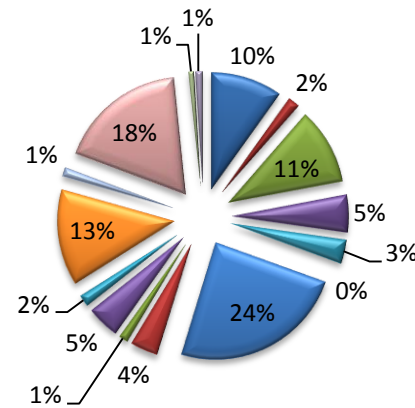


- F35001
- F35009
- F35013
- F35043
- F35044
- F35045
- F35046
- F35048
- F35049
- F35051
- F35052
- F35053
- F35054
- F35055
- F35056
- F35057

| | |
|--------|-----|
| F35001 | 54 |
| F35009 | 9 |
| F35013 | 58 |
| F35043 | 28 |
| F35044 | 18 |
| F35045 | 0 |
| F35046 | 133 |
| F35048 | 21 |
| F35049 | 7 |
| F35051 | 25 |
| F35052 | 9 |
| F35053 | 73 |
| F35054 | 7 |
| F35055 | 97 |
| F35056 | 4 |
| F35057 | 5 |
| | 548 |

Graphique 8
CDJE 35

Répartition des -12ans par club

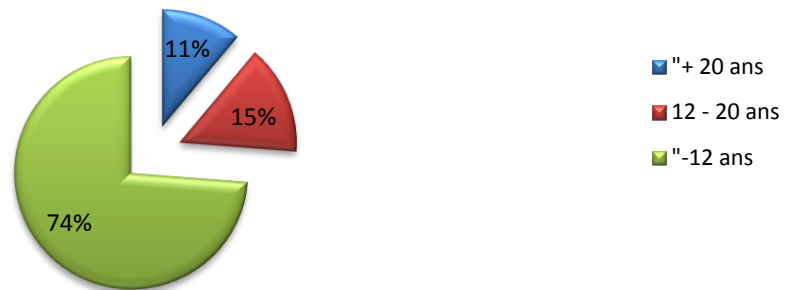


- F35001
- F35009
- F35013
- F35043
- F35044
- F35045
- F35046
- F35048
- F35049
- F35051
- F35052
- F35053
- F35054
- F35055
- F35056
- F35057

| | |
|-------------|-----|
| " + 20 ans | 59 |
| 12 - 20 ans | 80 |
| " -12 ans | 391 |
| | 530 |

Graphique 9
CDJE 35

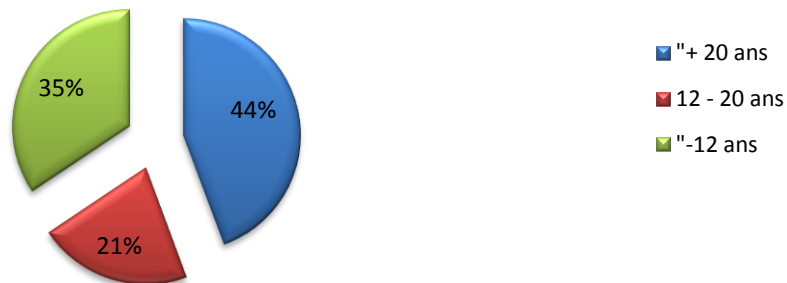
Répartition des licenciés B par catégorie d'âge



| | |
|-------------|-----|
| " + 20 ans | 196 |
| 12 - 20 ans | 94 |
| " -12 ans | 152 |
| | 442 |

Graphique 10
CDJE 35

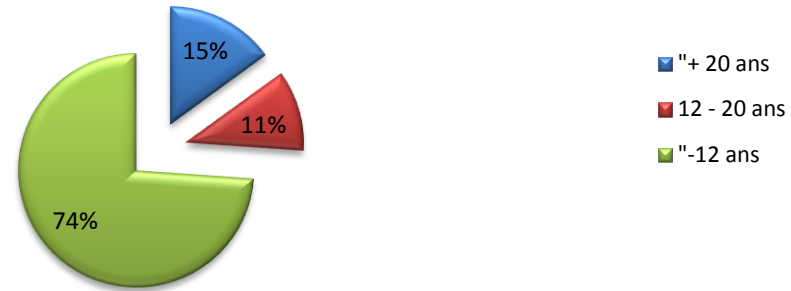
Répartition des licenciés A par catégorie d'âge



| | |
|-------------|-----|
| " + 20 ans | 27 |
| 12 - 20 ans | 20 |
| " -12 ans | 133 |
| | 180 |

Graphique 11
CDJE 35

Répartition des féminines par tranche d'âge



| | |
|----------|-----|
| Masculin | 228 |
| Féminine | 27 |
| | 255 |

Graphique 12
CDJE 35

Répartition des +20 ans par sexe



Masculin 154
Féminine 20
174

Répartition des 12 à 20 ans par sexe

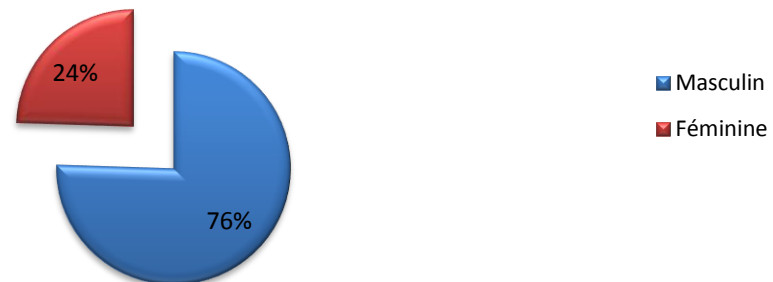
Graphique 13
CDJE 35



Masculin 410
Féminine 133
543

Répartition des - 12 ans par sexe

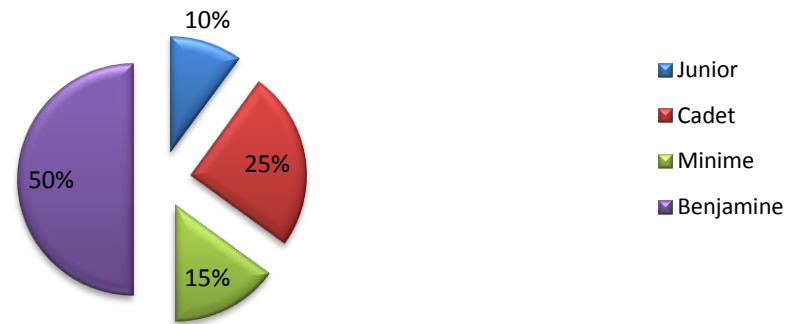
Graphique 14
CDJE 35



| | |
|-----------|----|
| Junior | 2 |
| Cadet | 5 |
| Minime | 3 |
| Benjamine | 10 |
| | 20 |

Graphique 15
CDJE 35

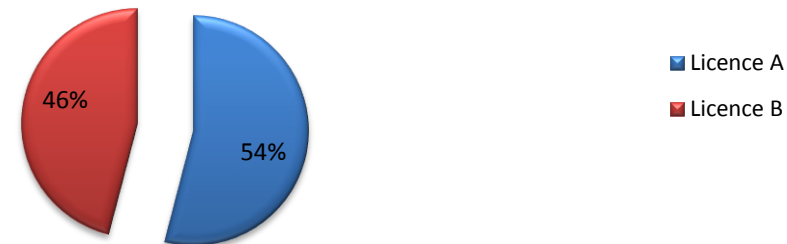
Répartition des féminines par catégorie 12-20 ans



| | |
|-----------|-----|
| Licence A | 94 |
| Licence B | 80 |
| | 174 |

Graphique 16
CDJE 35

Répartition des 12 à 20 ans par type de licence



Licence A 12
Licence B 15
27

Répartition des féminines de + 20 ans par type de licence

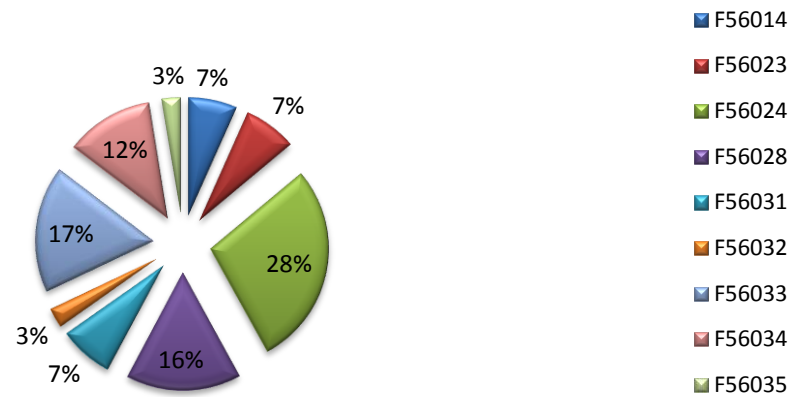
Graphique 17
CDJE 35



| | |
|--------|-----|
| F56014 | 34 |
| F56023 | 37 |
| F56024 | 144 |
| F56028 | 81 |
| F56031 | 38 |
| F56032 | 14 |
| F56033 | 89 |
| F56034 | 62 |
| F56035 | 13 |

Graphique 1
CDJE 56

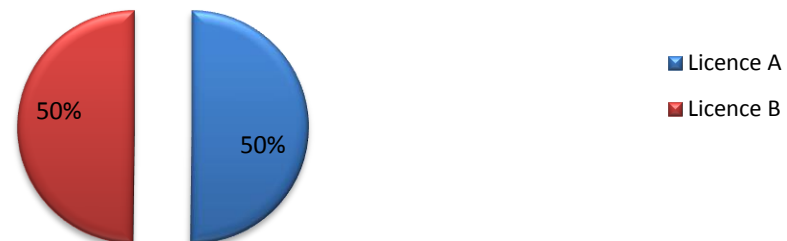
Répartition des licenciés par club



| | |
|-----------|-----|
| Licence A | 257 |
| Licence B | 255 |
| | 512 |

Graphique 2
CDJE 56

Répartition par type de licence



| | |
|----------|-----|
| Masculin | 407 |
| Féminine | 105 |
| | 512 |

Graphique 3
CDJE 56

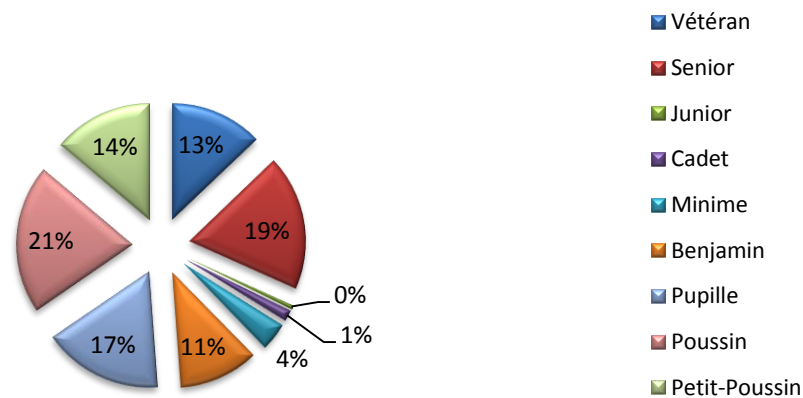
Répartition par sexe



| | |
|---------------|-----|
| Vétéran | 66 |
| Senior | 96 |
| Junior | 3 |
| Cadet | 8 |
| Minime | 20 |
| Benjamin | 57 |
| Pupille | 85 |
| Poussin | 106 |
| Petit-Poussin | 71 |
| | 512 |

Graphique 4
CDJE 56

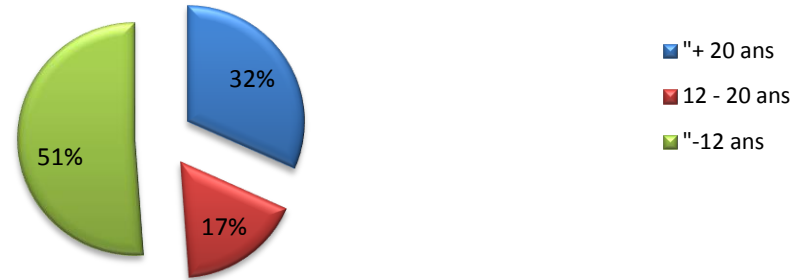
Répartition par catégorie



| | |
|-------------|-----|
| " + 20 ans | 162 |
| 12 - 20 ans | 88 |
| " -12 ans | 262 |
| | 512 |

Répartition par tranche d'âge

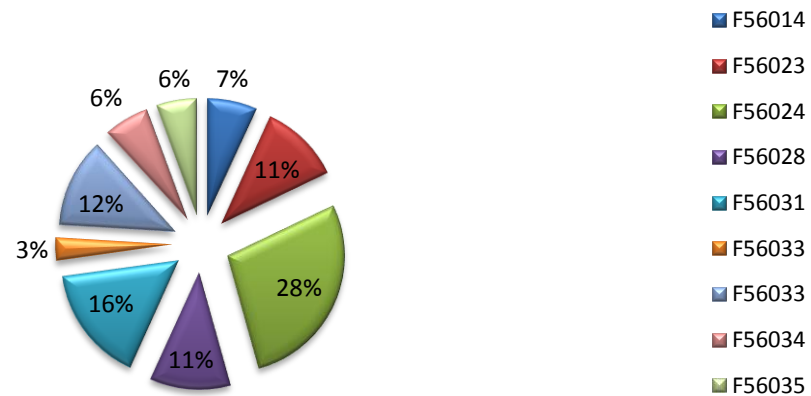
Graphique 5
CDJE 56



| | |
|--------|----|
| F56014 | 11 |
| F56023 | 18 |
| F56024 | 45 |
| F56028 | 18 |
| F56031 | 26 |
| F56033 | 5 |
| F56033 | 20 |
| F56034 | 10 |
| F56035 | 9 |

Graphique 6
CDJE 56

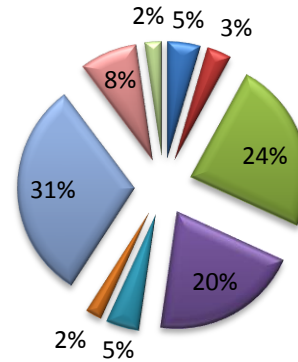
Répartition des +20 ans par club



| | |
|--------|----|
| F56014 | 4 |
| F56023 | 3 |
| F56024 | 21 |
| F56028 | 18 |
| F56031 | 4 |
| F56033 | 2 |
| F56033 | 27 |
| F56034 | 7 |
| F56035 | 2 |

Graphique 7
CDJE 56

Répartition des 12 à 20 ans par club

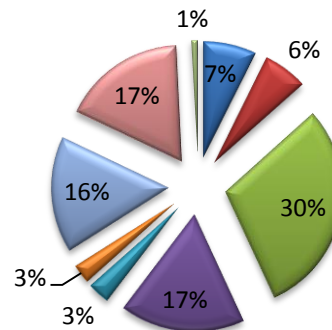


- F56014
- F56023
- F56024
- F56028
- F56031
- F56033
- F56033
- F56034
- F56035

| | |
|--------|----|
| F56014 | 19 |
| F56023 | 16 |
| F56024 | 78 |
| F56028 | 45 |
| F56031 | 8 |
| F56033 | 7 |
| F56033 | 42 |
| F56034 | 45 |
| F56035 | 2 |

Graphique 8
CDJE 56

Répartition des -12ans par club

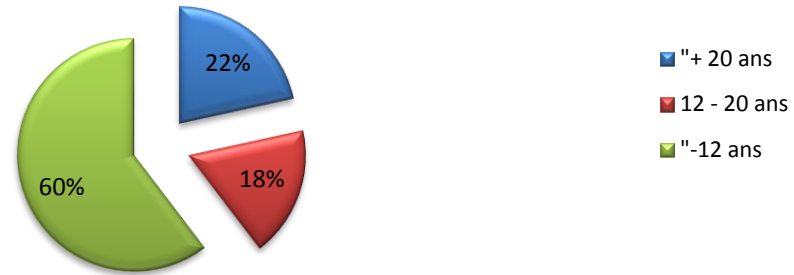


- F56014
- F56023
- F56024
- F56028
- F56031
- F56033
- F56033
- F56034
- F56035

| | |
|-------------|-----|
| " + 20 ans | 55 |
| 12 - 20 ans | 46 |
| " -12 ans | 154 |
| | 255 |

Graphique 9
CDJE 56

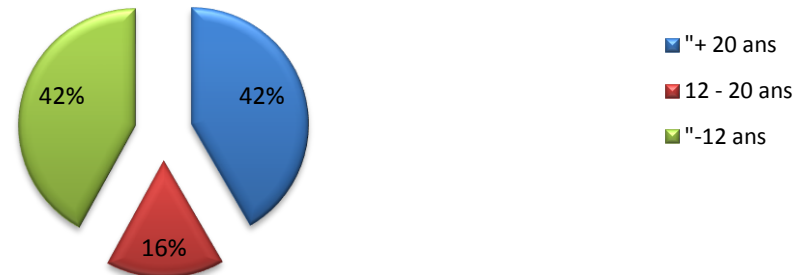
Répartition des licenciés B par catégorie d'âge



| | |
|-------------|-----|
| " + 20 ans | 107 |
| 12 - 20 ans | 42 |
| " -12 ans | 108 |
| | 257 |

Graphique 10
CDJE 56

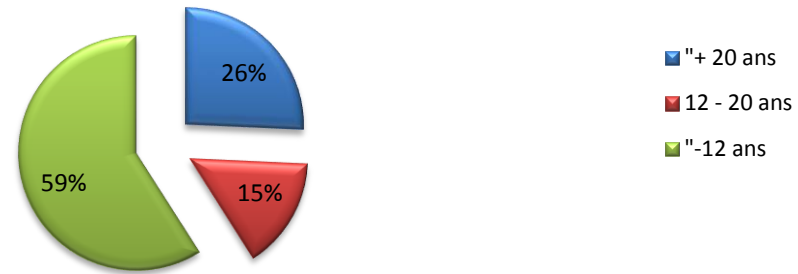
Répartition des licenciés A par catégorie d'âge



| | |
|-------------|-----|
| " + 20 ans | 27 |
| 12 - 20 ans | 16 |
| " -12 ans | 62 |
| | 105 |

Répartition des féminines par tranche d'âge

Graphique 11
CDJE 56



| | |
|----------|-----|
| Masculin | 135 |
| Féminine | 27 |
| | 162 |

Répartition des +20 ans par sexe

Graphique 12
CDJE 56



Masculin 72
Féminine 16
88

Répartition des 12 à 20 ans par sexe

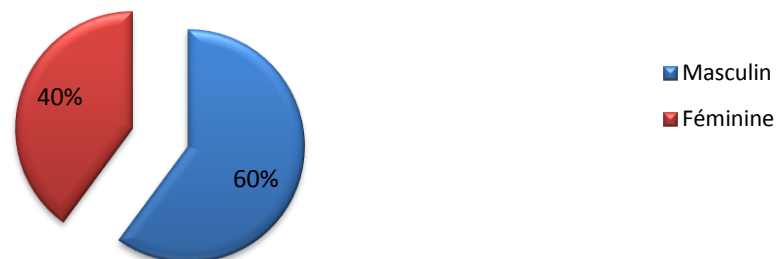
Graphique 13
CDJE 56



Masculin 200
Féminine 133
333

Répartition des - 12 ans par sexe

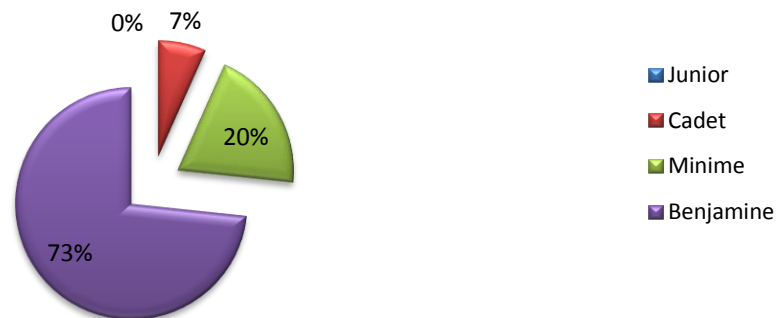
Graphique 14
CDJE 56



| | |
|-----------|----|
| Junior | 0 |
| Cadet | 1 |
| Minime | 3 |
| Benjamine | 11 |
| | 15 |

Graphique 15
CDJE 56

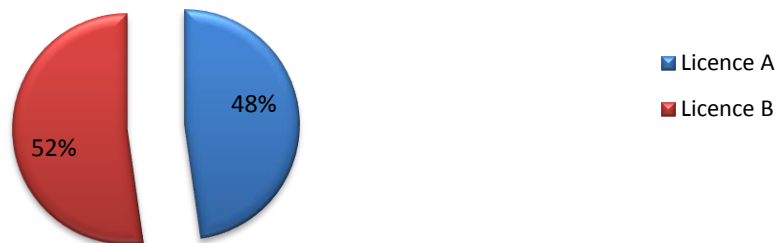
Répartition des féminines par catégorie 12-20 ans



| | |
|-----------|----|
| Licence A | 42 |
| Licence B | 46 |
| | 88 |

Graphique 16
CDJE 56

Répartition des 12 à 20 ans par type de licence



Licence A 7
Licence B 20
27

Répartition des féminines de + 20 ans par type de licence

Graphique 17
CDJE 56

